

令和2年度版

グラフで見る
福井県
の国保



National
Health
Insurance

福井県国民健康保険団体連合会

CONTENTS

1 国保の概況

1	財政状況	1
2	国保被保険者の状況	2
3	医療費の内訳	3
4	高額医療費の発生状況	5
5	保険者別入院者数および入院期間の状況	6
6	保険者別医療費諸率	7
7	保険者別1人当たり医療費の状況	9
8	受診率と1件当たり医療費	10
9	福井県と全国の医療費諸率の比較	11
10	全国1人当たり医療費の状況	13
11	被保険者および人口の高齢化率	14

2 介護給付の状況

12	介護給付の件数および費用額の状況	15
13	保険者別居宅・施設サービス費用額の割合	16

3 特定健診・特定保健指導の状況

14	特定健康診査受診率・特定保健指導終了率の状況	17
----	------------------------	----

※ 診療年月の記載がないものは、平成31年3月～令和2年2月診療分で表しています。

※ 保険種別の記載がないものは、一般+退職の合計です。

※ 「1 国保の概況」で、種別の記載がないものは、療養の給付等(入院+入院外+歯科+調剤+入院時食事・生活療養費+訪問看護療養費)の合計で表しています。

※ 平成30年度版から、「疾病分類別医療費分析」は、国保データベース(KDB)システムを参照してください。

※ 年齢階層別国保被保険者数は、平成30年2月の国保総合システム切替時に「国民健康保険年齢階層別、入院・入院外・歯科別、件数・日数・点数(国保)」の帳票が廃止となり、それに伴いe-stat(政府統計の窓口)の国民健康保険実態調査の情報で作成しています。

1 財政状況

令和元年度国保会計収支内訳

令和元年度の、県内保険者全体の単年度収支は約12.4億円の黒字となっています。

収入の部では都道府県支出金の一部や前期高齢者交付金が減少し、前年度比1.5%減となりました。また、支出の部では保険給付費(退職被保険者分)やその他の支出が大幅に減少したことにより、前年度比1.1%減となりました。

収入

項目	収入額(千円)	前年度比(%)	
保険料(税)	15,819,949	▲ 2.5	
国庫支出金	事務費負担金	6,682	▲ 2.4
	療養給付費等負担金	544,243	7.3
	高額医療費共同事業負担金	6,000	▲ 0.1
	特定健康診査等負担金	685	▲ 2.1
	出産育児一時金等補助金	3,780	5.9
	災害臨時特例補助金	12,107	1,693.6
	その他	5,561	—
	前期高齢者交付金	31,448	▲ 36.5
都道府県支出金	特定健康診査等負担金	0	—
	保険給付費等交付金(普通交付金)	51,561,800	▲ 0.6
	保険給付費等交付金(特別交付金)	1,209,012	▲ 26.0
	その他	11,732	259.2
共同事業交付金	36,625	27.8	
繰入金	一般会計 保険基盤安定	3,453,849	▲ 0.8
	一般会計 その他	1,679,626	7.5
	基金等	290,297	204.4
	直診勘定	1,043	▲ 0.9
繰越金	1,553,746	▲ 25.1	
その他の収入	498,451	33.6	
合計	76,726,636	▲ 1.5	

支出

項目	支出額(千円)	前年度比(%)	
総務費	1,032,887	3.9	
保険給付費	一般被保険者分	52,295,207	0.2
	退職被保険者分	157,665	▲ 70.6
	審査支払手数料	153,396	3.9
国民健康保険事業費	医療給付費分	14,180,312	11.7
	後期高齢者支援金等分	4,400,293	8.0
	介護納付金分	1,418,805	▲ 3.7
後期高齢者支援金等	292,805	7.6	
前期高齢者納付金等	20,907	▲ 7.8	
介護納付金	148,301	8.8	
共同事業拠出金	35,817	11.1	
保健事業費	737,505	▲ 0.4	
保険給付費等交付金償還金	163,734	—	
直診勘定繰出金	81,784	12.2	
その他の支出	361,480	▲ 87.7	
合計	75,480,898	▲ 1.1	

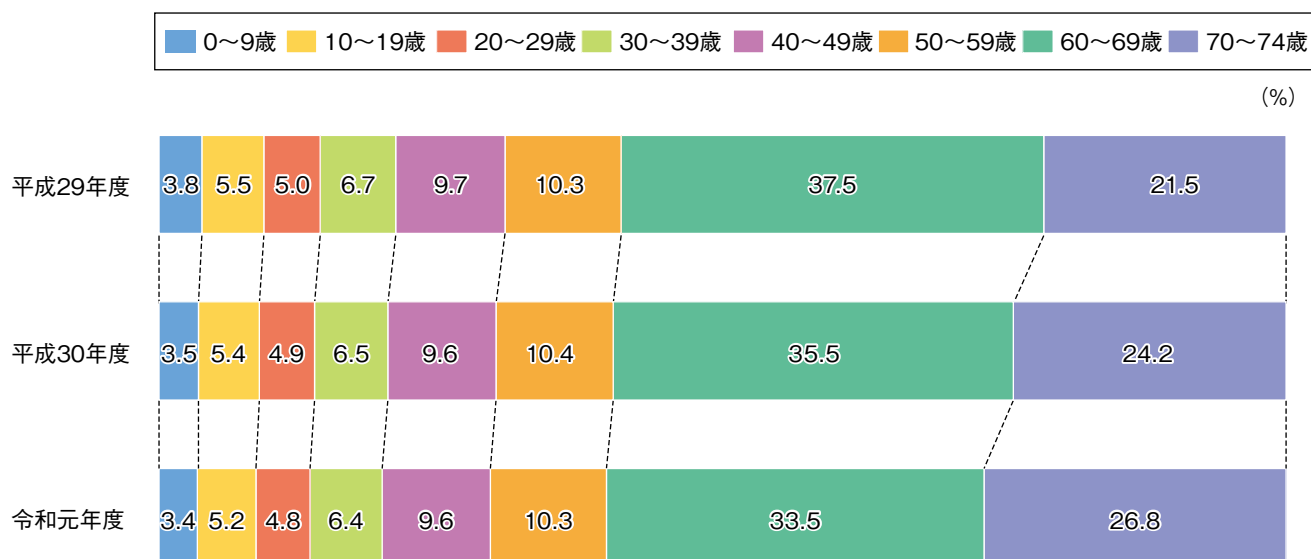
収支差引額(千円)	1,245,738
-----------	-----------

(出典：福井県健康政策課資料)

2 国保被保険者の状況(令和元年10月時点)

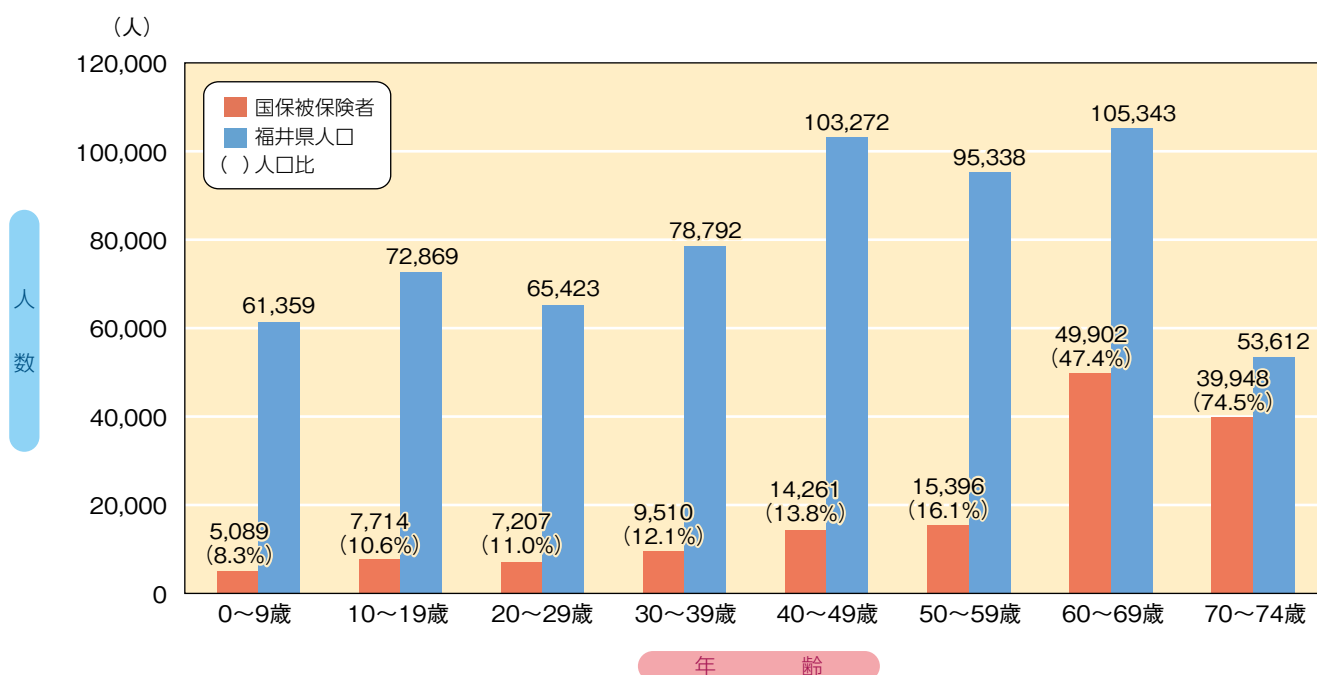
1. 年齢階層別・年次別推移

制度上の特徴として、年齢が高いほど国保に加入している割合が高く、60歳以上の割合は全体の6割以上を占めています。



2. 年齢階層別国保加入状況

福井県の人口は767,742人(前年同月比5,989人減)、国保の被保険者数は149,027人(同6,255人減)で、加入率は23.4%(同0.7%減)となっています。



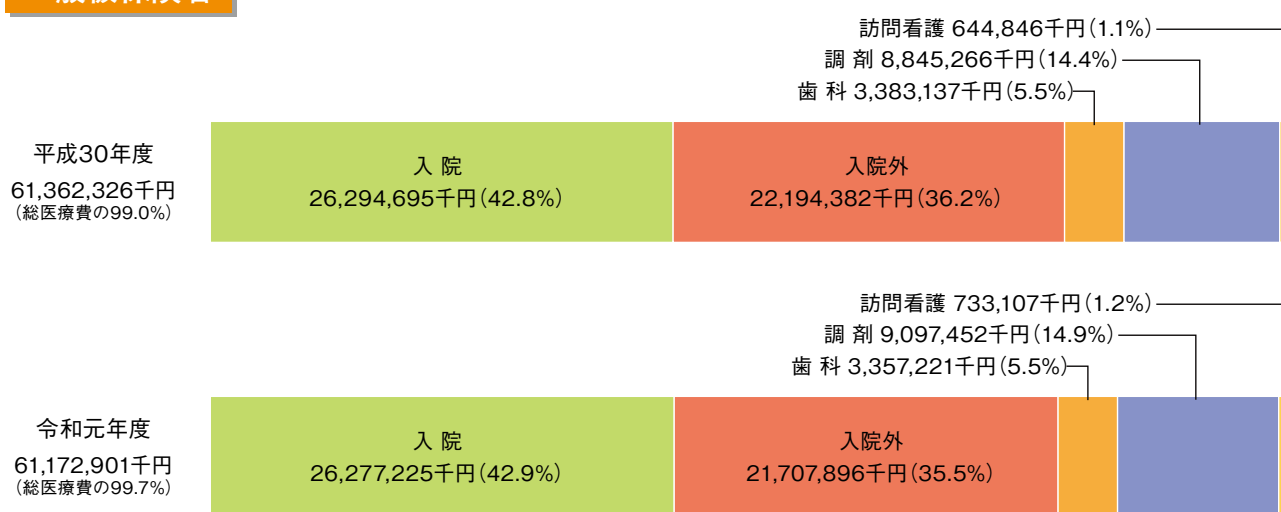
(出典：厚労省資料「国民健康保険実態調査」、福井県資料「福井県の推計人口」)

3 医療費の内訳(食事療養費を含む)

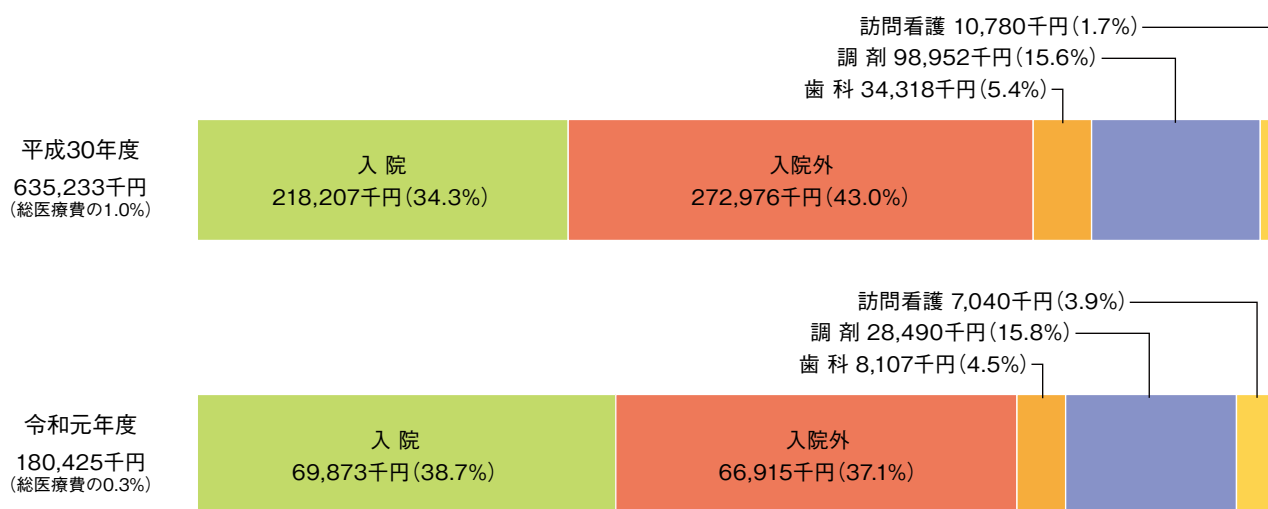
1. 制度別入院・入院外・歯科等医療費の内訳および前年度比較

一般の医療費は、対前年度(平成30年度)比で0.3%減、退職者の医療費は71.6%減となっています。総医療費は対前年度比で1.0%減となっています。

一般被保険者



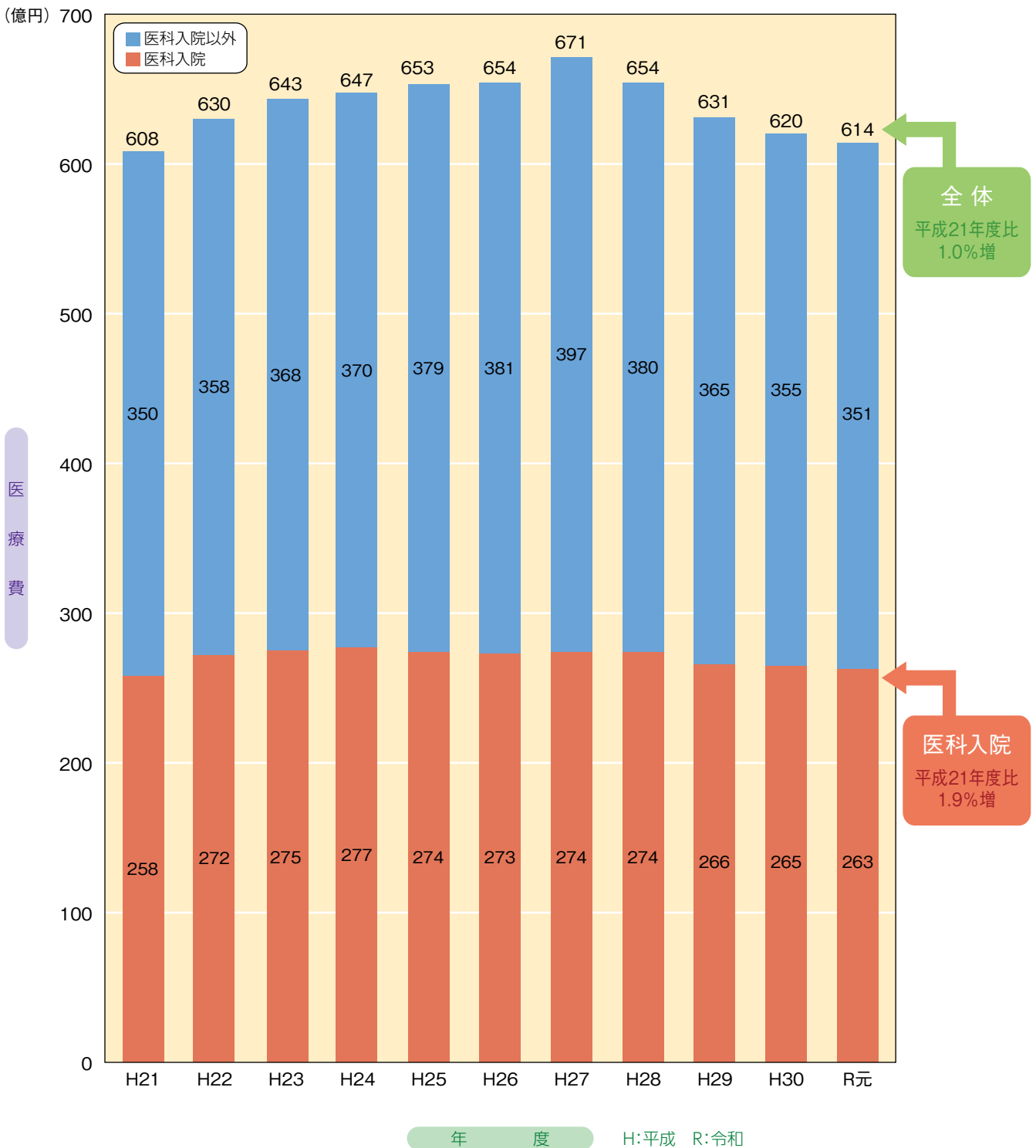
退職者医療



2. 過去10年間の医療費の推移および入院の占める割合

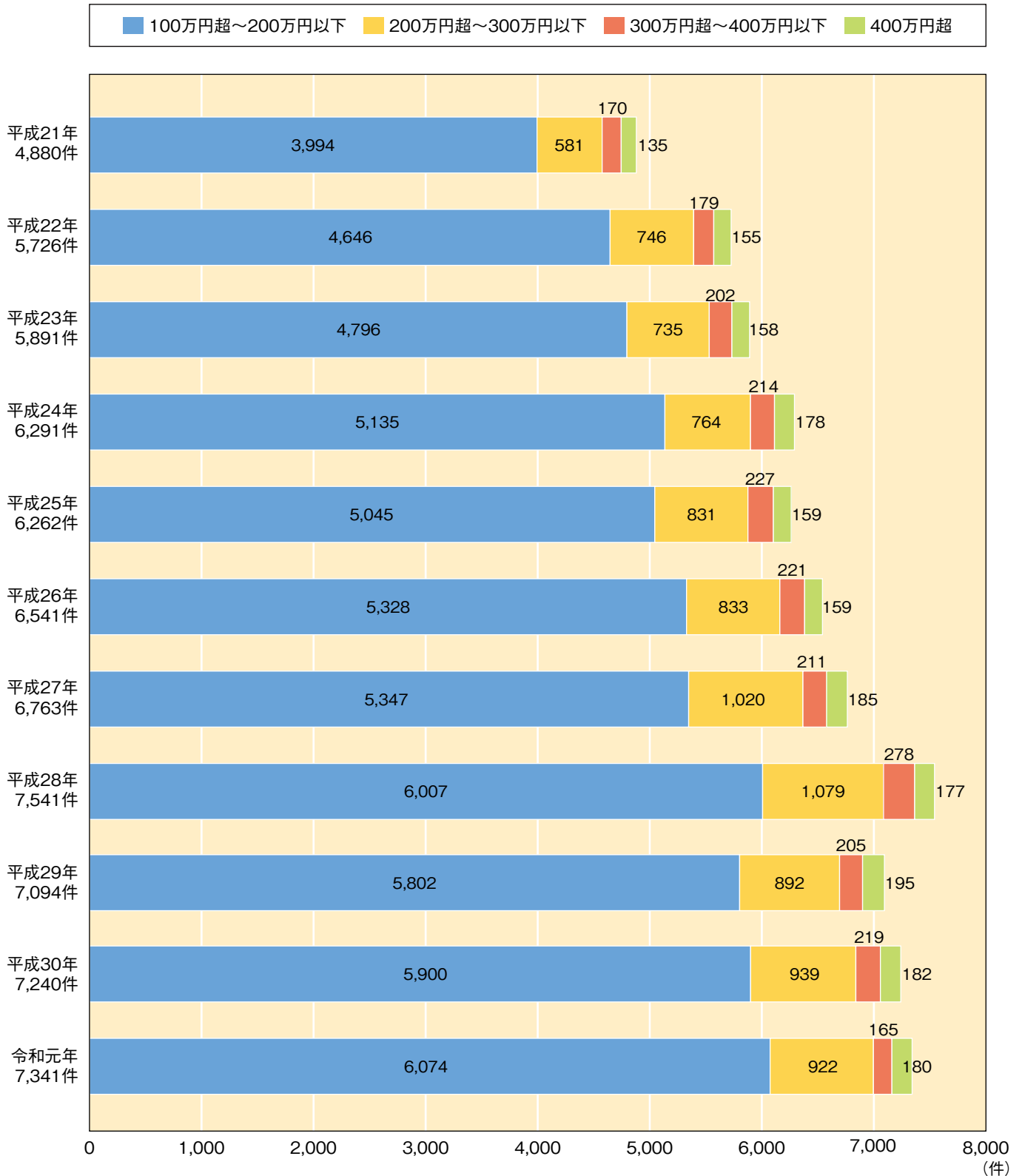
全体の医療費は、10年前と比較して6億円(1.0%)増となっていますが、平成27年度をピークに4年連続減少しています。

また、入院の医療費は同比較で5億円(1.9%)増となっており、全体に占める入院医療費の割合は42.8%となっています。



4 高額医療費の発生状況


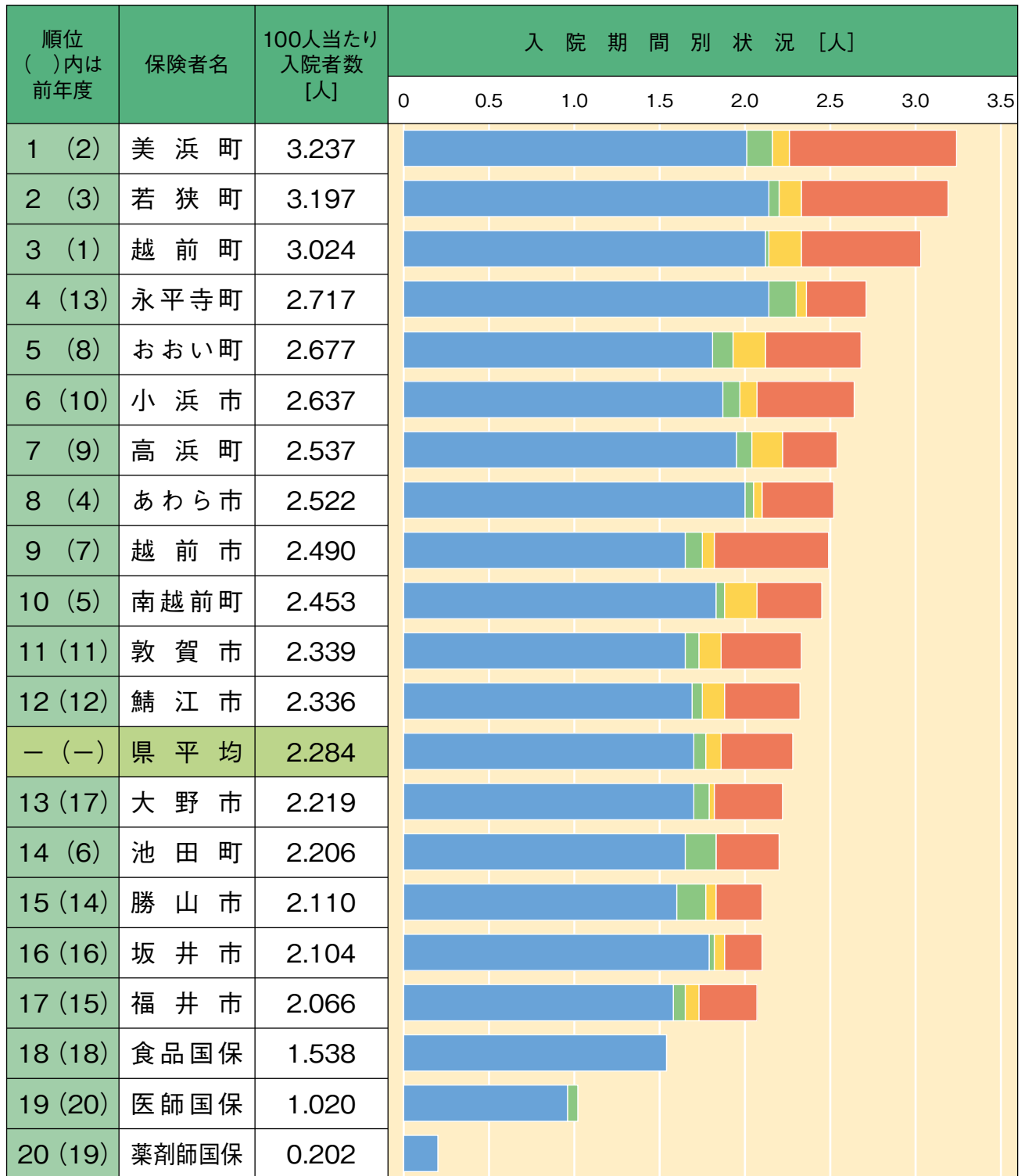
100万円超の高額医療費発生状況を件数で表したものです。令和元年の発生件数は平成21年と比べると約5割増となっています。



(各年1月診療月～12月診療月で作成)

5 保険者別入院者数および入院期間の状況

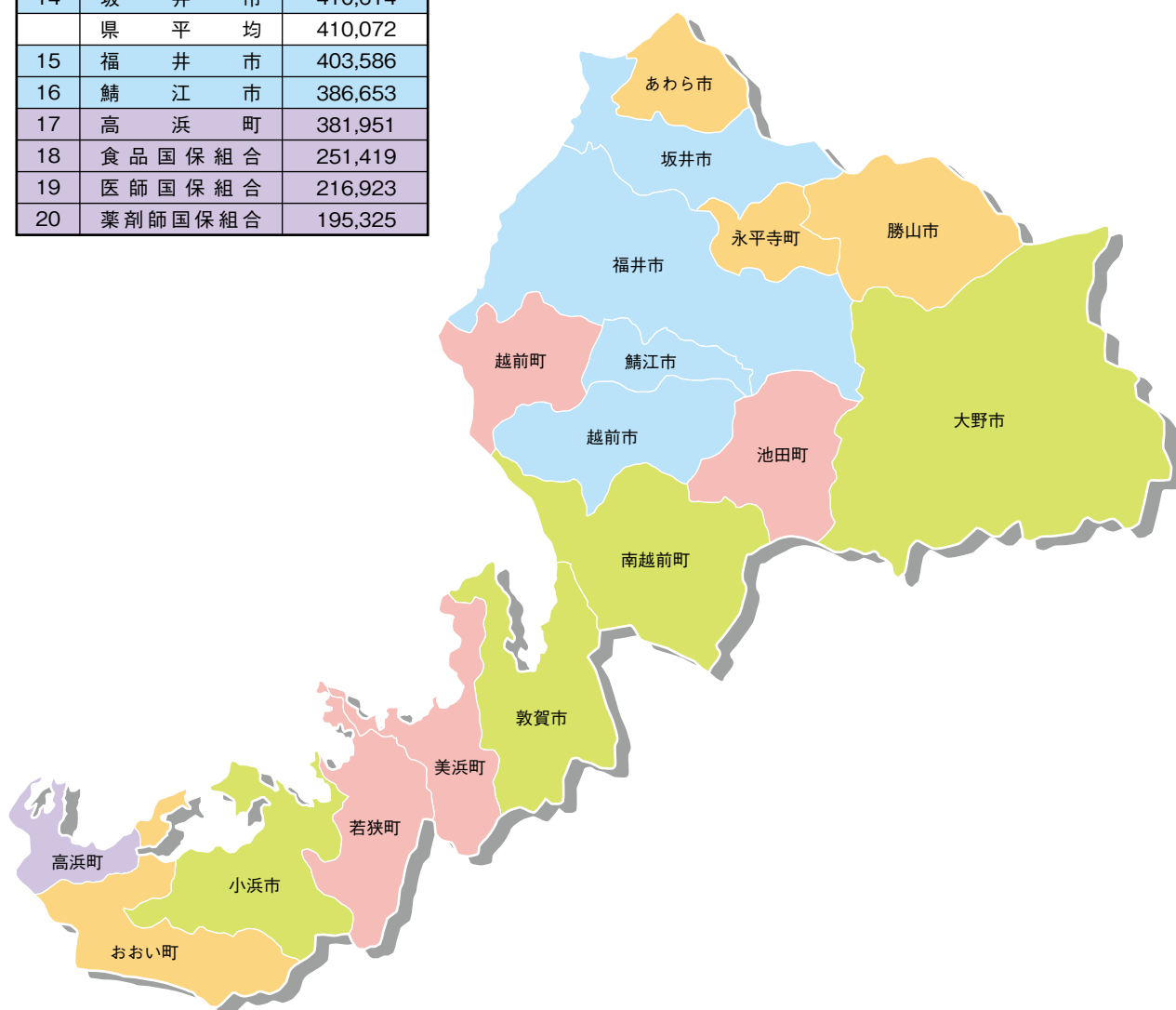
令和2年2月現在の被保険者100人当たりの入院者数および入院期間の状況を表したものです。



6 保険者別医療費諸率

1人当たり医療費 (円)

	保険者	医療費
1	美 浜 町	522,255
2	池 田 町	484,341
3	若 狭 町	481,123
4	越 前 町	455,906
5	あ わ ら 市	442,533
6	永 平 寺 町	436,220
7	お お い 町	434,763
8	勝 山 市	431,746
9	敦 賀 市	427,569
10	南 越 前 町	423,598
11	小 浜 市	415,494
12	大 野 市	415,049
13	越 前 市	413,689
14	坂 井 市	410,614
	県 平 均	410,072
15	福 井 市	403,586
16	鯖 江 市	386,653
17	高 浜 町	381,951
18	食 品 国 保 組 合	251,419
19	医 師 国 保 組 合	216,923
20	薬 剤 師 国 保 組 合	195,325



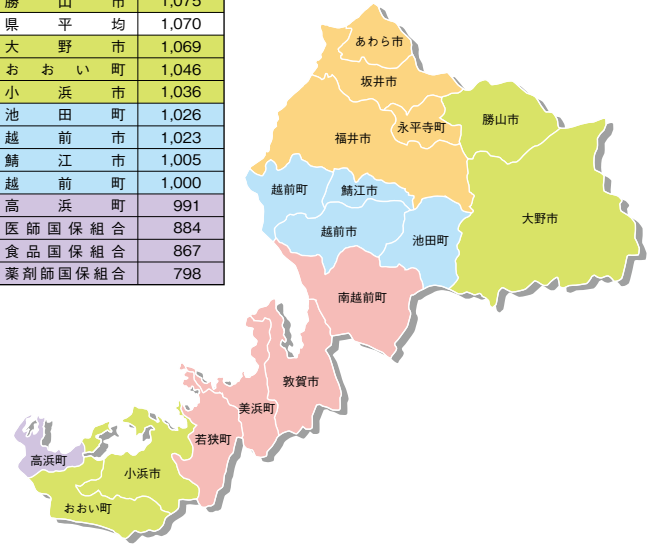
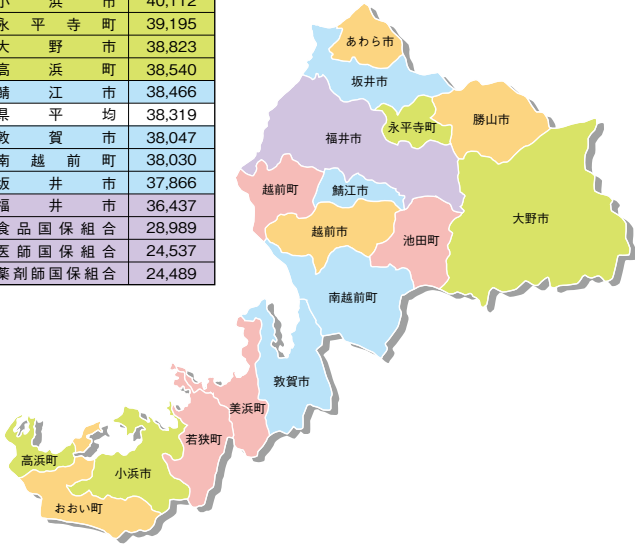
(平成31年3月診療分～令和2年2月診療分)

1件当たり医療費 (円)

	保険者	医療費
1	池田町	47,212
2	美浜町	46,161
3	越前町	45,600
4	若狭町	42,498
5	おおい町	41,558
6	あわら市	40,660
7	越前市	40,447
8	勝山市	40,178
9	小浜市	40,112
10	永平寺町	39,195
11	大野市	38,823
12	高浜町	38,540
13	鯖江市	38,466
	県平均	38,319
14	敦賀市	38,047
15	南越前町	38,030
16	坂井市	37,866
17	福井市	36,437
18	食品国保組合	28,989
19	医師国保組合	24,537
20	薬剤師国保組合	24,489

受診率 (%)

	保険者	受診率
1	若狭町	1,132
2	美浜町	1,131
3	敦賀市	1,124
4	南越前町	1,114
5	永平寺町	1,113
6	福井市	1,108
7	あわら市	1,088
8	坂井市	1,084
9	勝山市	1,075
	県平均	1,070
10	大野市	1,069
11	おおい町	1,046
12	小浜市	1,036
13	池田町	1,026
14	越前市	1,023
15	鯖江市	1,005
16	越前町	1,000
17	高浜町	991
18	医師国保組合	884
19	食品国保組合	867
20	薬剤師国保組合	798

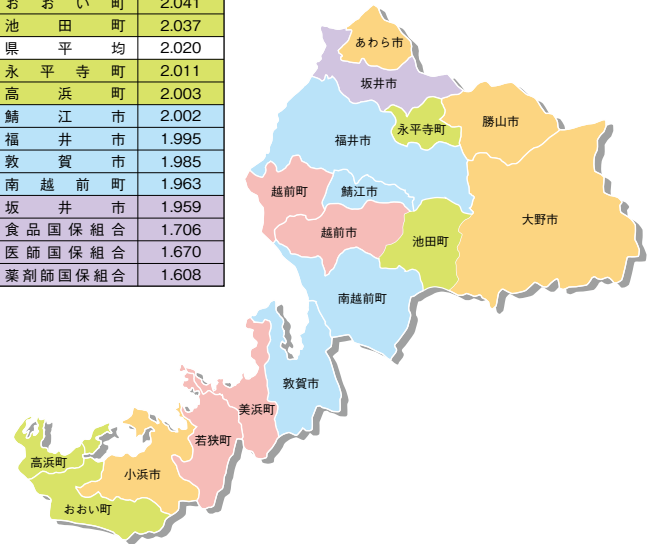
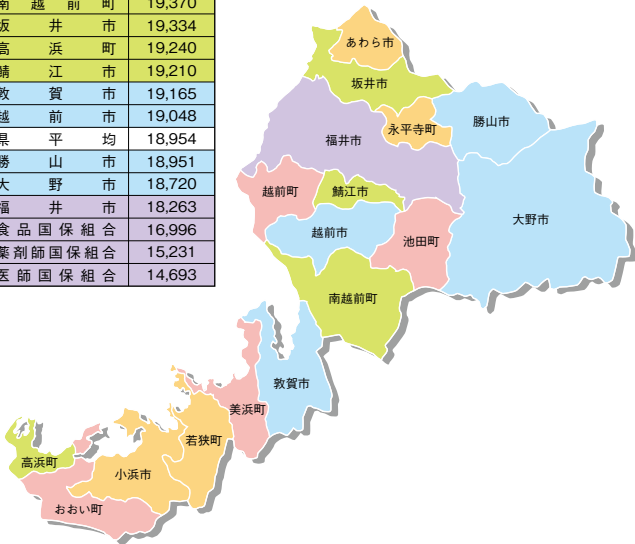


1日当たり医療費 (円)

	保険者	医療費
1	池田町	23,180
2	越前町	20,653
3	美浜町	20,596
4	おおい町	20,357
5	若狭町	20,001
6	あわら市	19,663
7	永平寺町	19,487
8	小浜市	19,372
9	南越前町	19,370
10	坂井市	19,334
11	高浜町	19,240
12	鯖江市	19,210
13	敦賀市	19,165
14	越前市	19,048
	県平均	18,954
15	勝山市	18,951
16	大野市	18,720
17	福井市	18,263
18	食品国保組合	16,996
19	薬剤師国保組合	15,231
20	医師国保組合	14,693

1件当たり日数 (日)

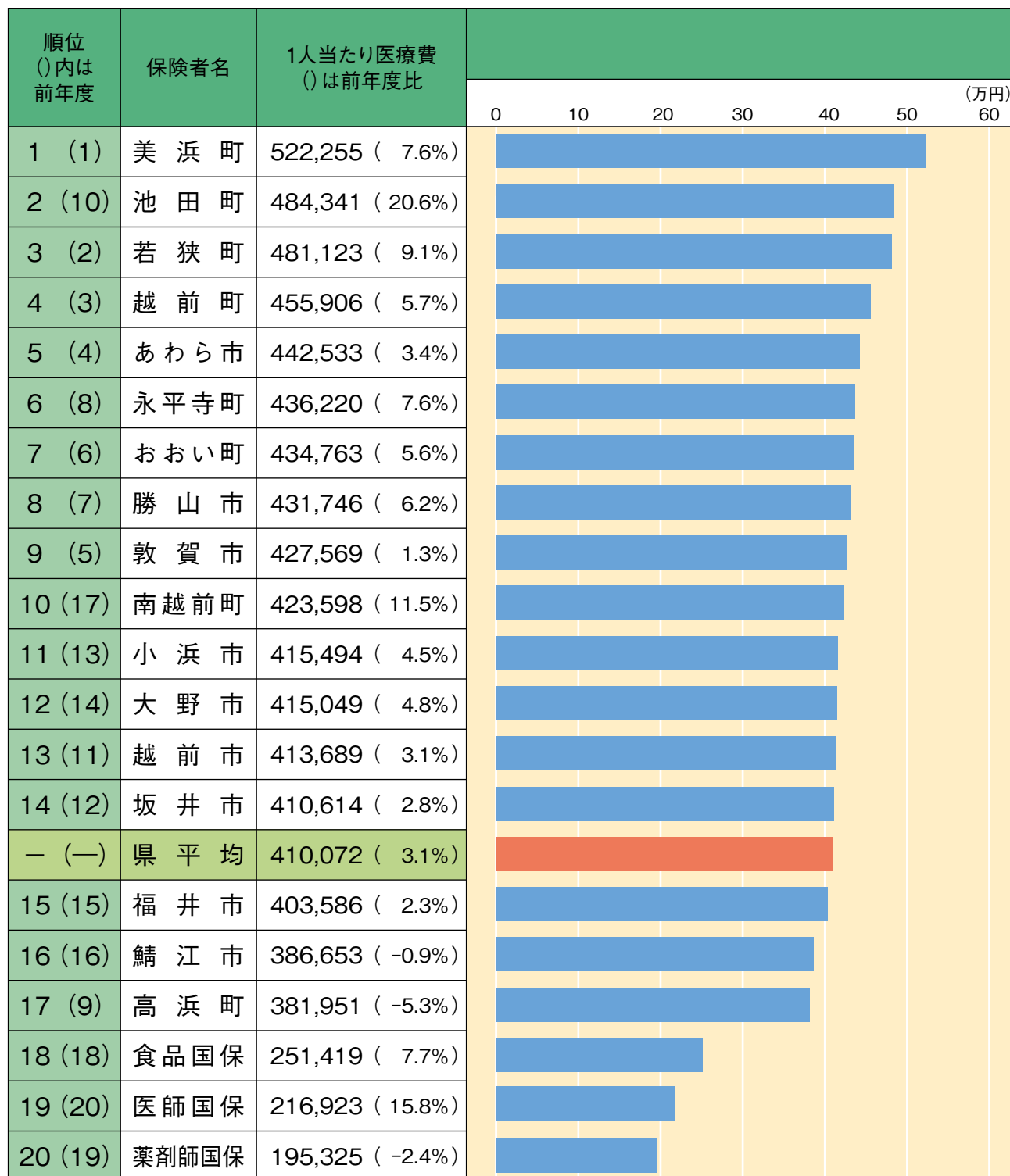
	保険者	日数
1	美浜町	2,241
2	越前町	2,208
3	若狭町	2,125
4	越前市	2,123
5	勝山市	2,120
6	大野市	2,074
7	小浜市	2,071
8	あわら市	2,068
9	おおい町	2,041
10	池田町	2,037
	県平均	2,020
11	永平寺町	2,011
12	高浜町	2,003
13	鯖江市	2,002
14	福井市	1,995
15	敦賀市	1,985
16	南越前町	1,963
17	坂井市	1,959
18	食品国保組合	1,706
19	医師国保組合	1,670
20	薬剤師国保組合	1,608



(平成31年3月診療分～令和2年2月診療分)

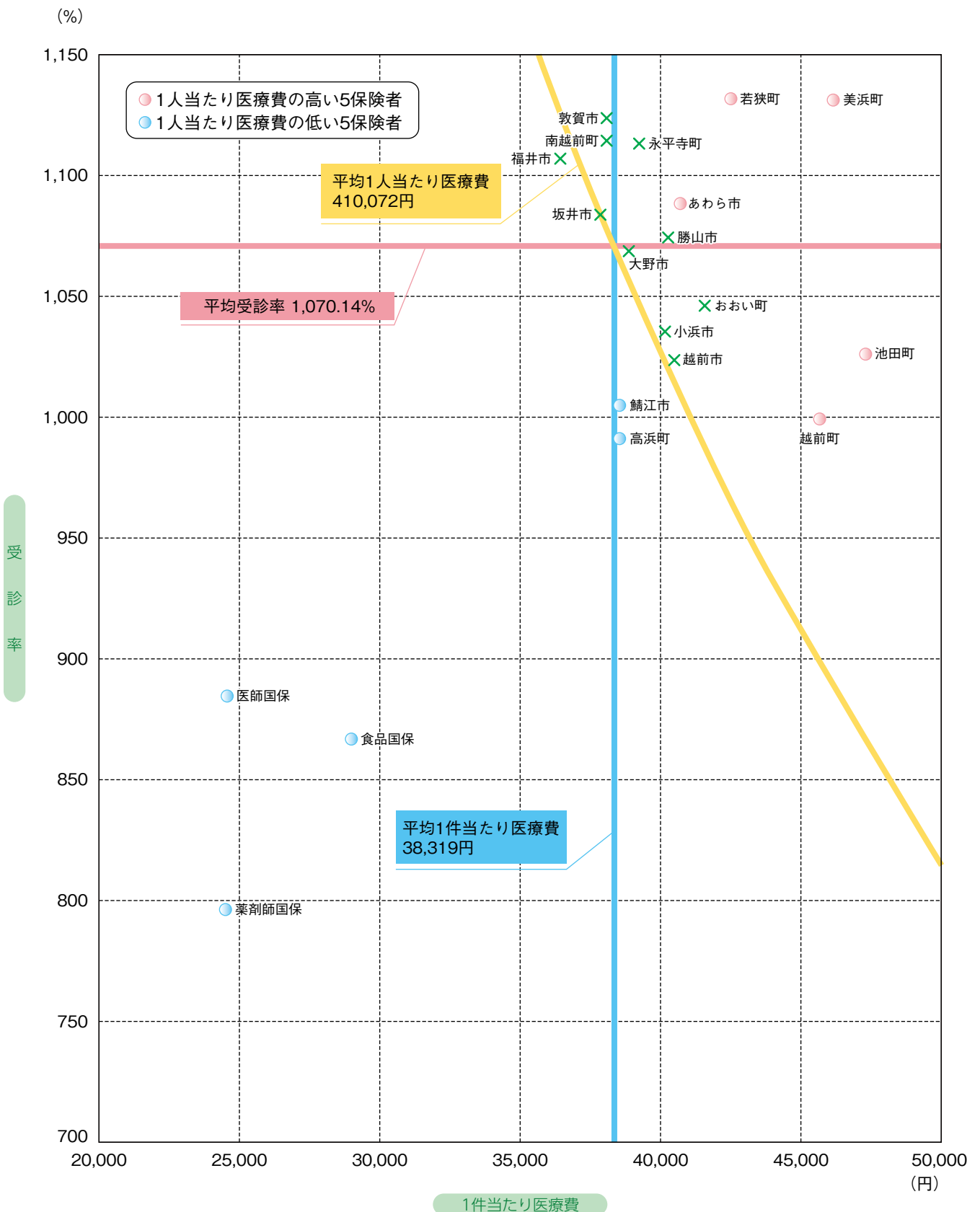
7 保険者別1人当たり医療費の状況

令和元年度における1人当たり医療費は、県平均で410,072円で、前年度比3.1%増となっています。



8 受診率と1件当たり医療費

令和元年度の1人当たり医療費を、受診率と1件当たり医療費との関連で表したものです。



9 福井県と全国の医療費諸率の比較

平成30年度の医療費諸率を全国平均との比較で表しています。

全体(一般+退職の入院・入院外・歯科)では、全国平均と比べて受診率は低く、1件当たり日数、1件当たり医療費、1人当たり医療費は高くなっています。

1. 全国との諸率の比較(平成30年度)

■ 一般被保険者

項目		入院	入院外	歯科	合計
受診率(%)	福井県	29.21	853.74	162.59	1,045.54
	全国平均	22.97	839.84	193.77	1,056.58
1件当たり日数(日)	福井県	16.44	1.55	1.89	2.02
	全国平均	15.66	1.54	1.83	1.90
1件当たり医療費(円)	福井県	551,477	16,812	13,455	31,229
	全国平均	558,566	14,767	12,828	26,235
1人当たり医療費(円)	福井県	161,103	143,530	21,877	326,509
	全国平均	128,319	124,015	24,858	277,192

■ 退職者医療

項目		入院	入院外	歯科	合計
受診率(%)	福井県	25.71	956.93	184.36	1,166.99
	全国平均	25.70	994.94	235.92	1,256.57
1件当たり日数(日)	福井県	14.97	1.59	1.90	1.93
	全国平均	15.39	1.56	1.85	1.90
1件当たり医療費(円)	福井県	560,324	19,649	12,798	30,476
	全国平均	603,358	16,566	12,636	27,832
1人当たり医療費(円)	福井県	144,039	188,024	23,593	355,656
	全国平均	155,093	164,822	29,812	349,727

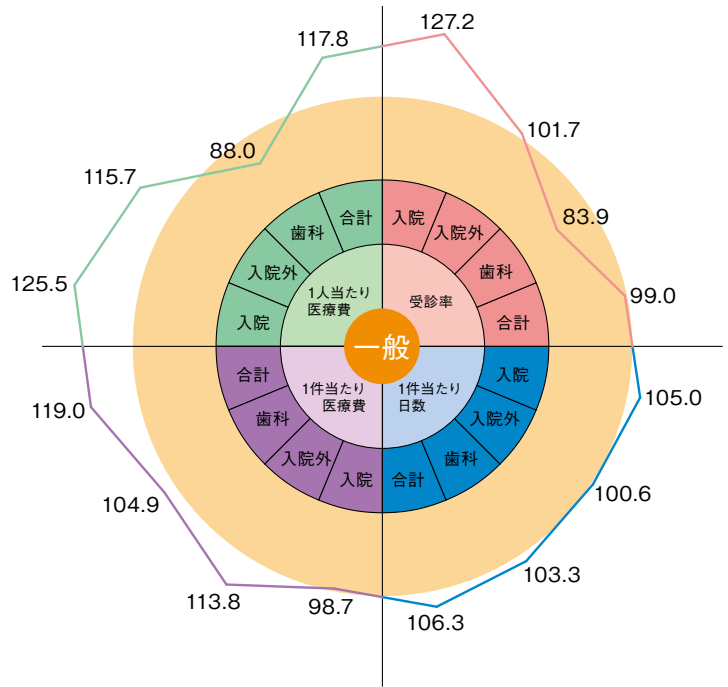
■ 一般+退職

項目		入院	入院外	歯科	合計
受診率(%)	福井県	29.18	854.70	162.79	1,046.67
	全国平均	22.99	840.58	193.98	1,057.54
1件当たり日数(日)	福井県	16.43	1.55	1.89	2.02
	全国平均	15.66	1.54	1.83	1.90
1件当たり医療費(円)	福井県	551,549	16,842	13,448	31,221
	全国平均	558,805	14,777	12,827	26,244
1人当たり医療費(円)	福井県	160,944	143,944	21,893	326,780
	全国平均	128,446	124,210	24,882	277,538

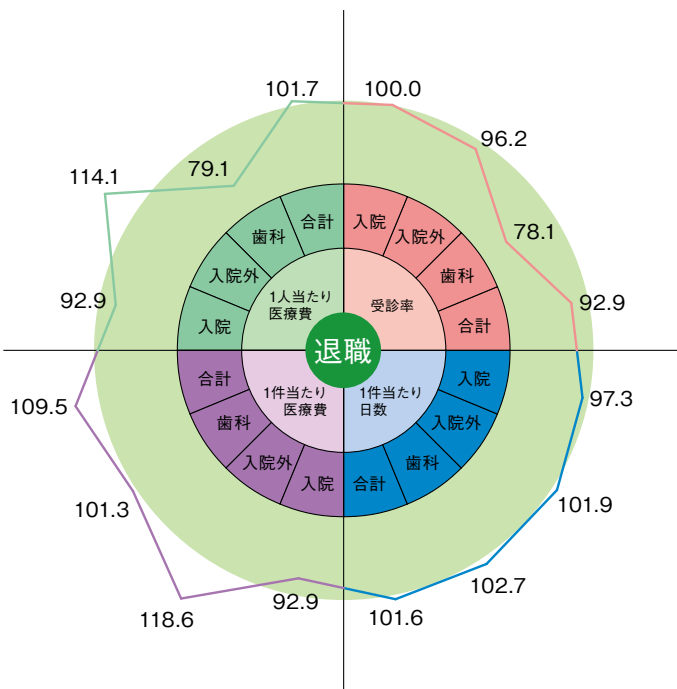
※この表は医科、歯科の合計で比較しているため10の1人当たり医療費とは一致しません。

2. 全国平均を100とした場合の福井県の状況

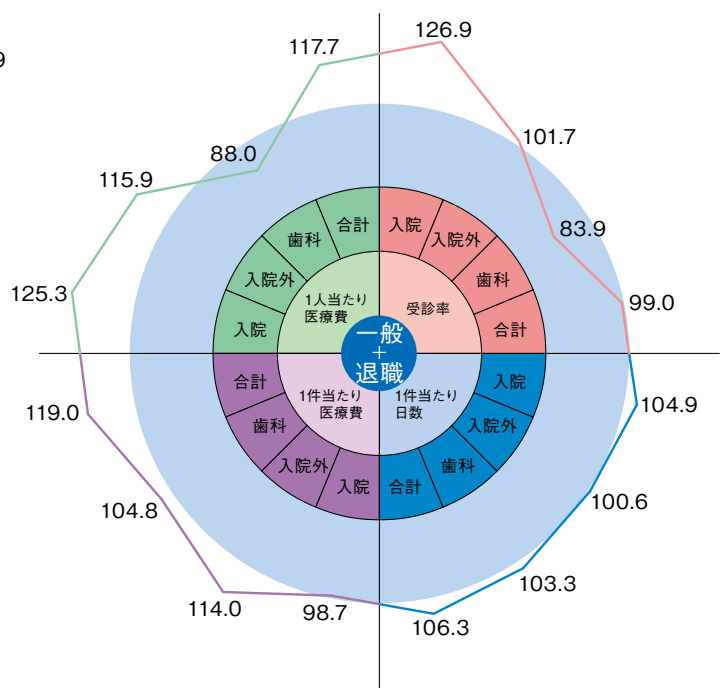
一般被保険者 (%)



退職者医療 (%)



一般+退職 (%)

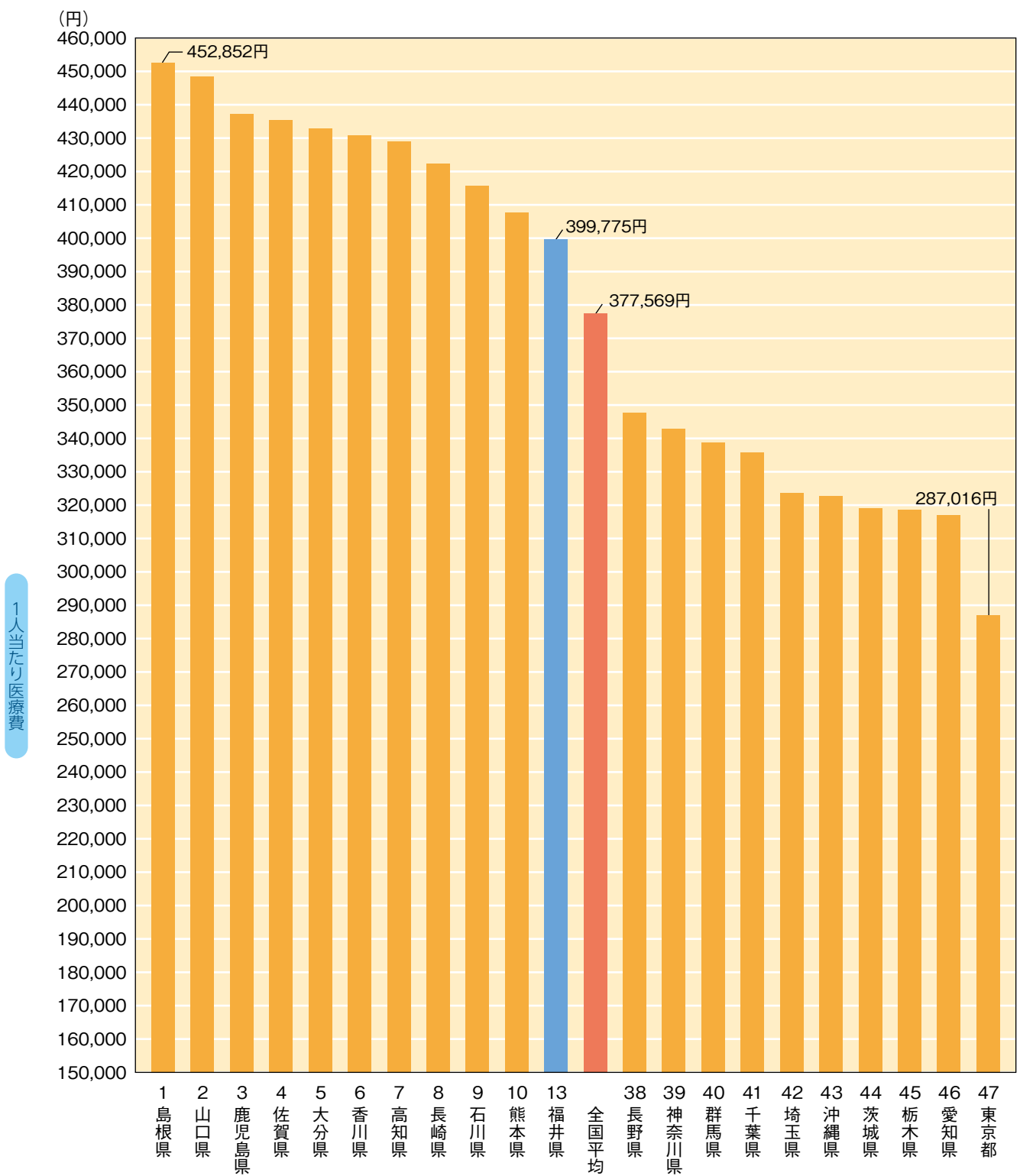


出典: 厚生労働省発行「国民健康保険事業年報」

10 全国1人当たり医療費の状況

平成30年度における都道府県別1人当たり医療費について、上位・下位10県および福井県と全国平均を示したものです。福井県は13位で399,775円、前年度比2.4%増となっています。

全国平均は377,569円、前年度比1.7%増で、1人当たり医療費の都道府県格差は最大で約1.6倍となっています。



※このグラフは療養諸費(療養の給付等+療養費等)で表しています。
出典:厚生労働省発行「国民健康保険事業年報」(令和元年度公表)

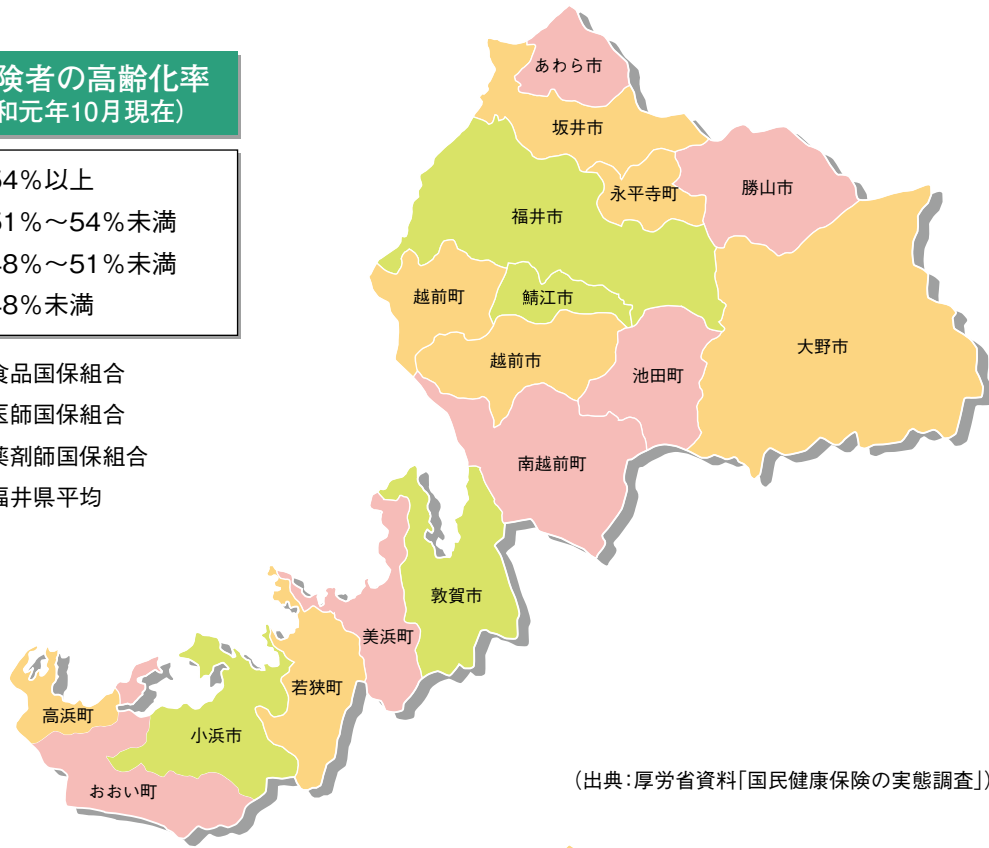
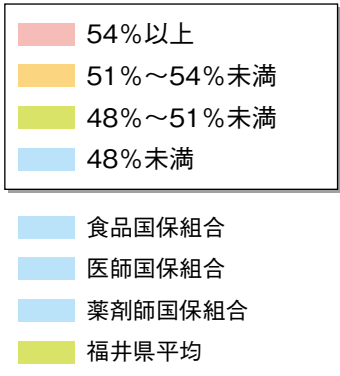
1人当たり医療費

11 被保険者および人口の高齢化率

令和元年10月現在の国保被保険者および人口の高齢化率(65歳以上の占める割合)を表しています。

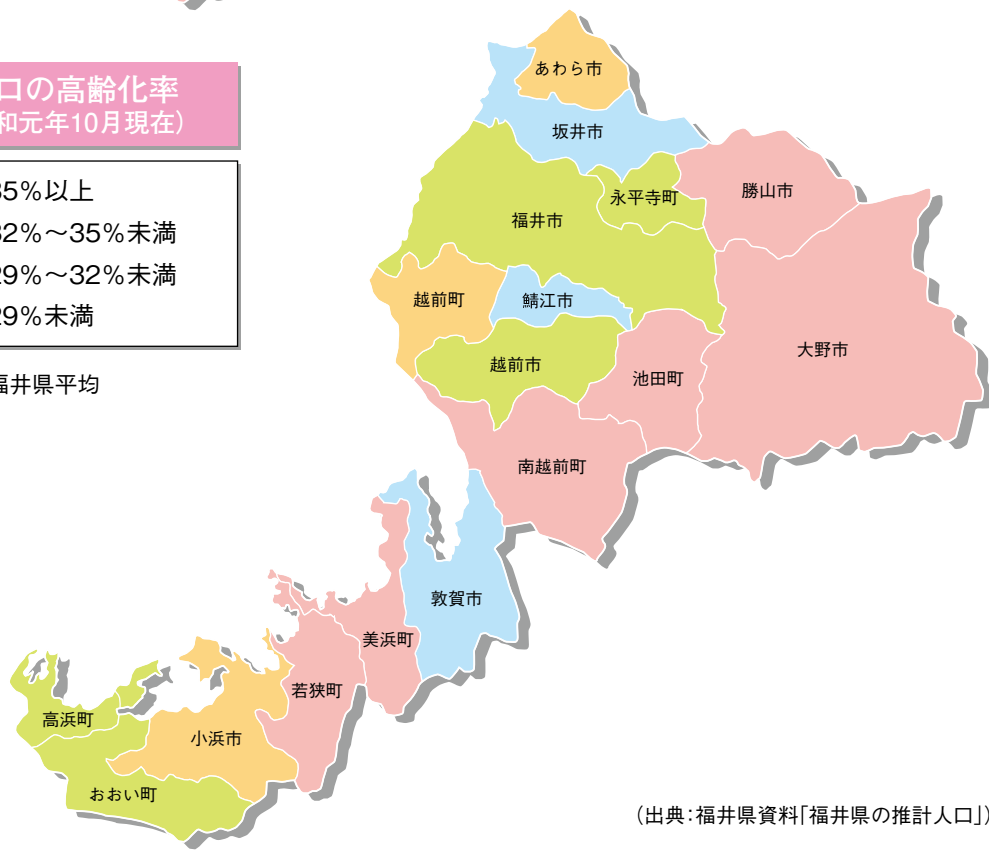
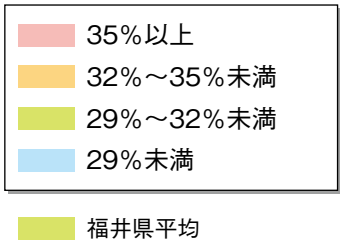
国保の概況

被保険者の高齢化率 (令和元年10月現在)



(出典:厚労省資料「国民健康保険の実態調査」)

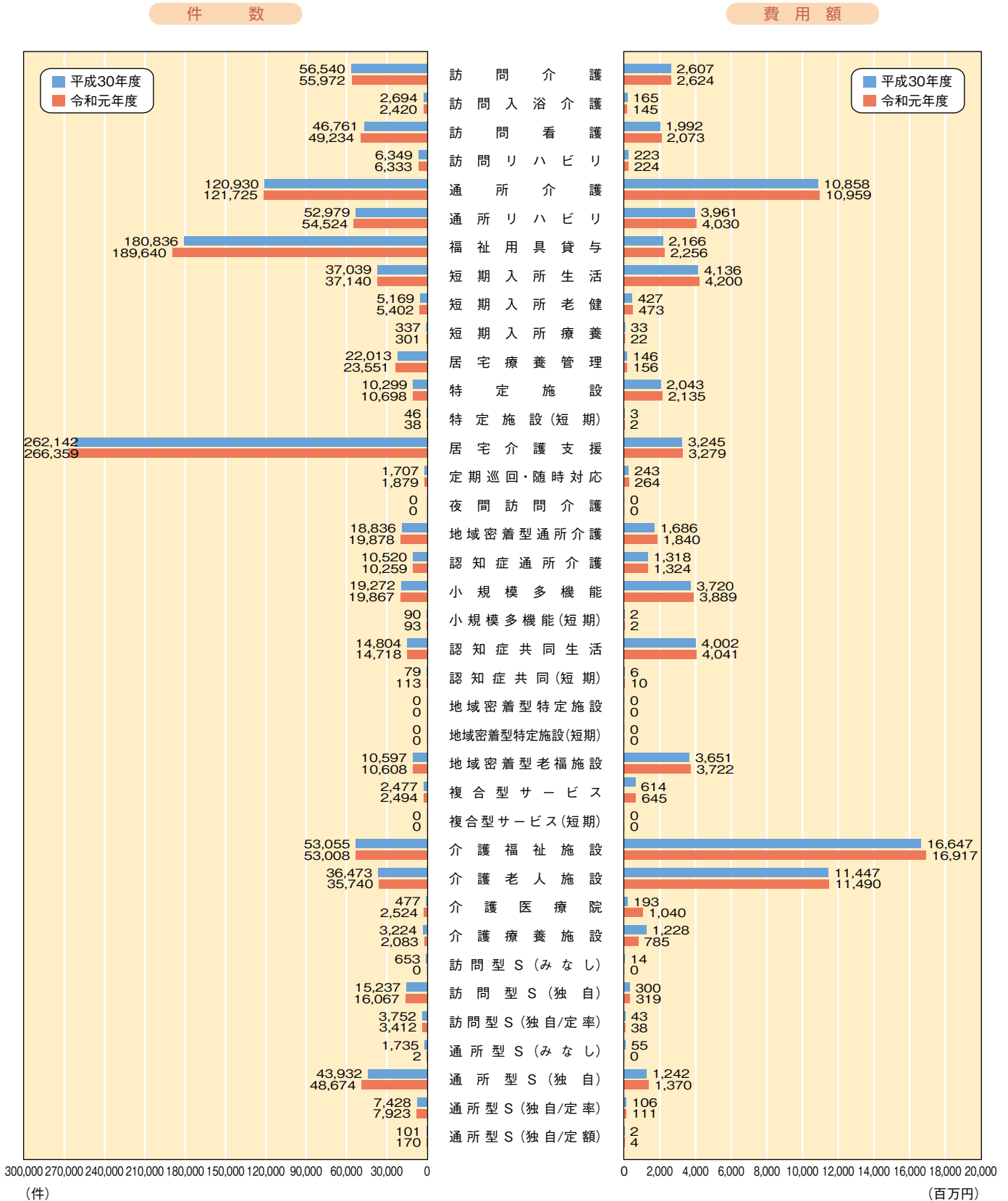
人口の高齢化率 (令和元年10月現在)



(出典:福井県資料「福井県の推計人口」)

12 介護給付の件数および費用額の状況

平成30年度および令和元年度の介護サービス種類別の件数、費用額を表したものです。件数では居宅介護支援を除けば福祉用具貸与が最も多く、給付額では介護福祉施設が最も多くなっています。




介護給付の状況

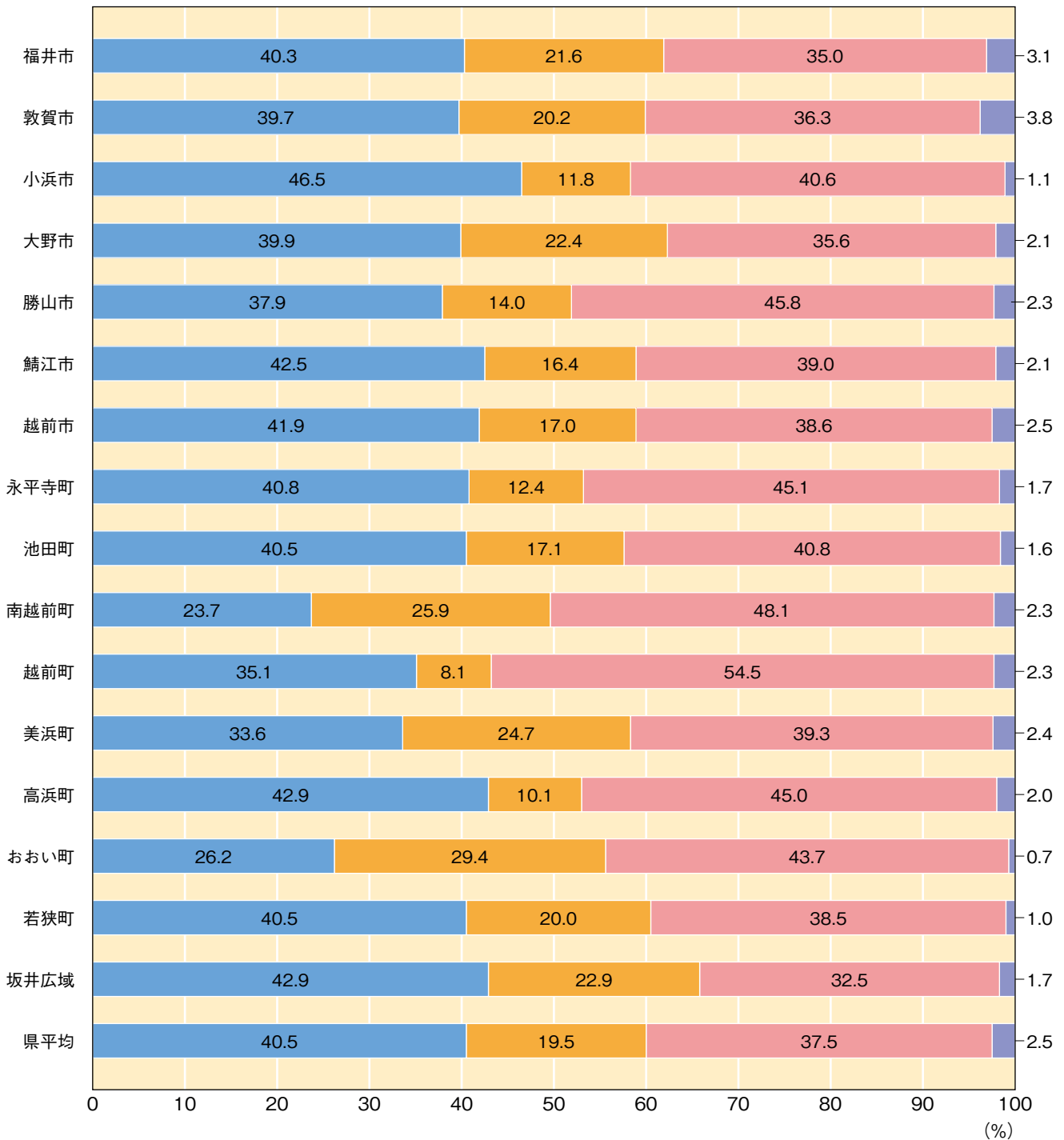
13 保険者別居宅・施設サービス費用額の割合

令和元年度の介護費用額について、居宅サービス、地域密着型サービス、施設サービス、総合事業サービスを保険者別に表したものです。

県平均では、割合が高い順に居宅サービス、施設サービス、地域密着型サービス、総合事業サービスとなっています。



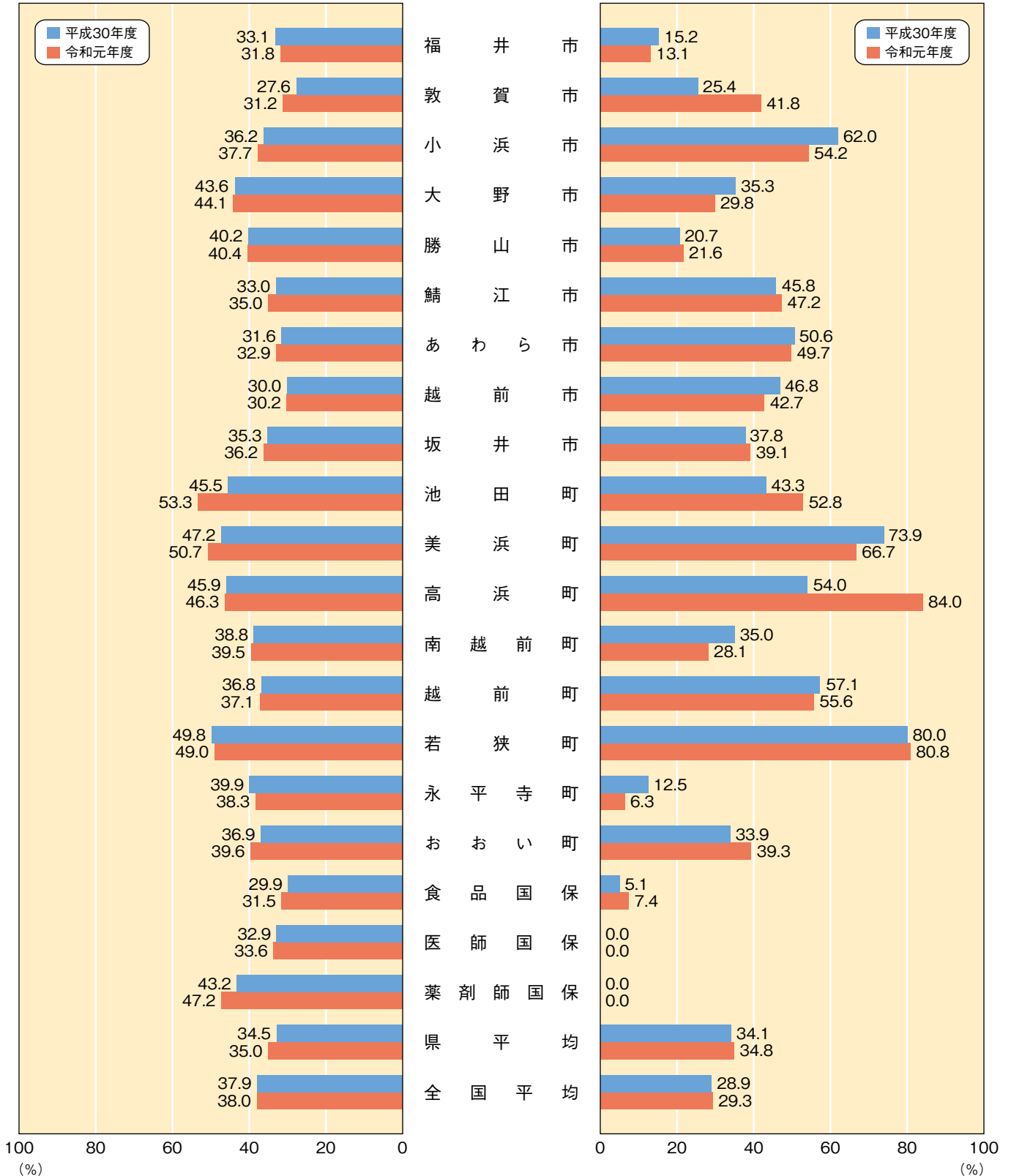
(平成31年4月審査分から令和2年3月審査分)



14 特定健康診査受診率・特定保健指導終了率の状況

特定健康診査受診率

特定保健指導終了率



(出典：国民健康保険中央会資料「市町村国保特定健診・保健指導実施状況(速報値)」)

令和2年度版 グラフで見る
福井県の国保

福井県国民健康保険団体連合会

〒910-0843

福井県福井市西開発4-202-1 福井県自治会館4F

TEL.0776-57-1611(代)

発行日 令和3年3月16日