




令和5年度版

グラフで見る

福井県 の国保

National Health Insurance



福井県国民健康保険団体連合会

CONTENTS

1 国保の概況

1	財政状況	1
2	国保被保険者の状況	2
3	医療費の内訳	3
4	高額医療費の発生状況	5
5	保険者別入院者数および入院期間の状況	6
6	保険者別医療費諸率	7
7	保険者別1人当たり医療費の状況	9
8	受診率と1件当たり医療費	10
9	福井県と全国の医療費諸率の比較	11
10	全国1人当たり医療費の状況	12
11	被保険者および人口の高齢化率	13

2 介護給付の状況

12	介護給付の件数および費用額の状況	14
13	保険者別居宅・施設サービス費用額の割合	15

3 特定健診・特定保健指導の状況

14	特定健康診査受診率・特定保健指導終了率の状況	16
----	------------------------	----

※ 診療年月の記載がないものは、令和4年3月～令和5年2月診療分で表しています。

※ 保険種別の記載がないものは、一般＋退職の合計です。

※ 「1 国保の概況」で、種別の記載がないものは、療養の給付等（入院＋入院外＋歯科＋調剤＋入院時食事・生活療養費＋訪問看護療養費）の合計で表しています。

※ 平成30年度版から、「疾病分類別医療費分析」は、国保データベース（KDB）システムを参照してください。

1 財政状況

令和4年度国保会計収支内訳

令和4年度の県内保険者全体の単年度収支は、約21.8億円の黒字となっています。

収入の部では保険料(税)や前期高齢者交付金などが減少し、前年度比1.2%減となりました。また、支出の部では保険給付費や国民健康保険事業納付金、後期高齢者支援金等などが減少したことにより、前年度比0.8%減となりました。

収入

項 目	収入額(千円)	前年度比(%)
保 険 料 (税)	14,470,324	▲ 6.5
国 庫 支 出 金	事務費負担金	6,491 0.3
	療養給付費等負担金	457,612 7.6
	高額医療費共同事業負担金	5,828 ▲ 2.8
	特定健康診査等負担金	735 5.8
	出産育児一時金等補助金	4,095 44.4
	災害臨時特例補助金	1,760 ▲ 94.5
	そ の 他	197 ▲ 82.0
	前期高齢者交付金	36,804 ▲ 16.6
都 道 府 県 支 出 金	特定健康診査等負担金	0 —
	保険給付費等交付金(普通交付金)	50,931,148 ▲ 0.5
	保険給付費等交付金(特別交付金)	1,241,024 ▲ 8.4
	そ の 他	24,460 10.2
共 同 事 業 交 付 金		30,817 ▲ 4.6
繰 入 金	一般会計 保険基盤安定	3,463,586 ▲ 0.2
	そ の 他	1,556,623 3.4
	基 金 等	129,590 4.5
	直 診 勘 定	1,054 2.3
繰 越 金		2,488,586 24.2
そ の 他 の 収 入		510,694 ▲ 8.8
合 計		75,361,428 ▲ 1.2

支出

項 目	支出額(千円)	前年度比(%)
総 務 費	1,031,205	2.6
保 険 給 付 費	一般被保険者分	51,732,982 ▲ 0.5
	退職被保険者分	31 ▲ 64.4
	審査支払手数料	157,746 6.0
事 業 納 付 金	医 療 給 付 費 分	11,986,302 ▲ 1.6
	後期高齢者支援金等分	4,213,071 ▲ 2.1
	介護納付金分	1,509,813 ▲ 6.2
後期高齢者支援金等		269,009 ▲ 3.0
前期高齢者納付金等		476 28.0
介 護 納 付 金		144,594 0.9
共 同 事 業 拠 出 金		36,681 ▲ 0.4
保 健 事 業 費		731,489 4.9
保険給付費等交付金償還金		337,151 6.3
直 診 勘 定 繰 出 金		72,713 ▲ 15.8
そ の 他 の 支 出		953,027 3.2
合 計		73,176,290 ▲ 0.8

収支差引額(千円)

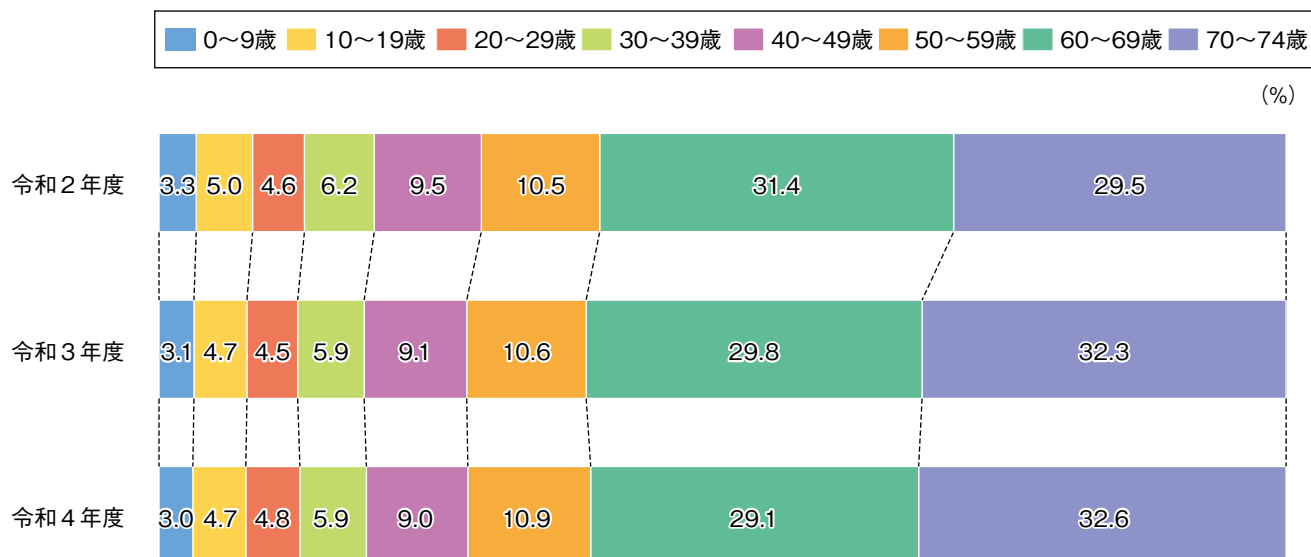
2,185,138

(出典：福井県健康政策課資料)

2 国保被保険者の状況(令和4年10月時点)

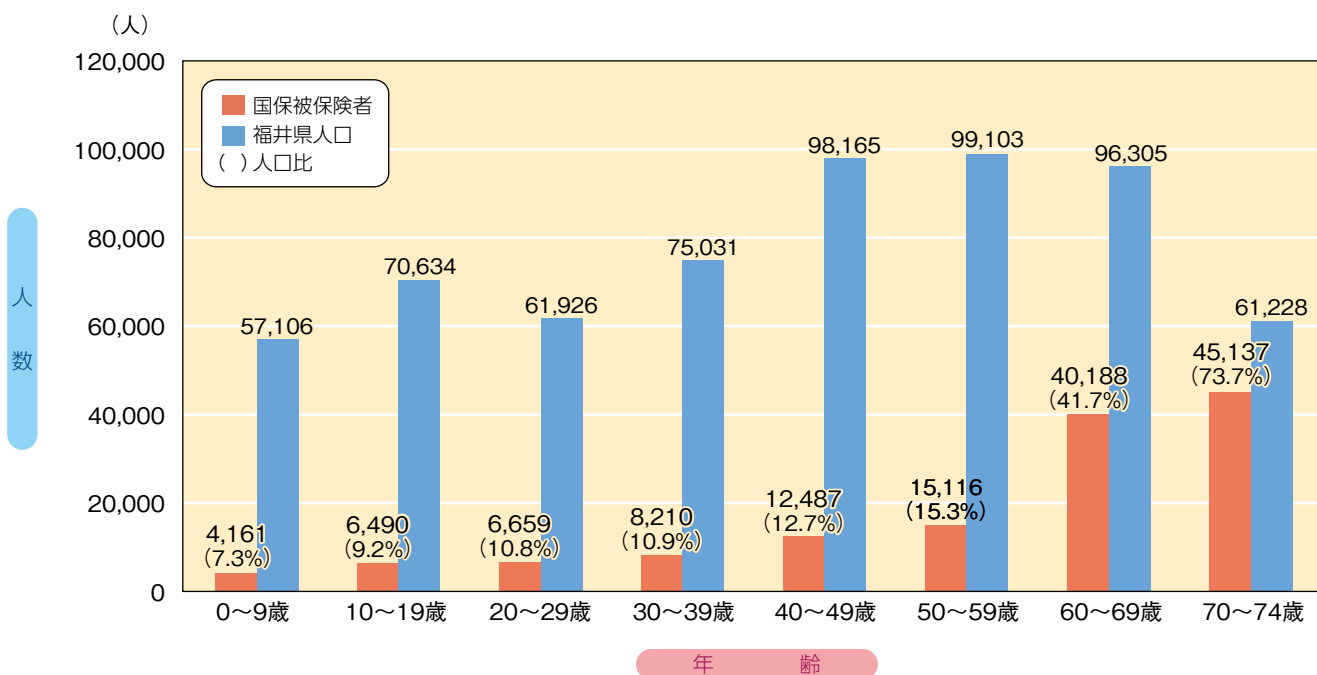
1. 年齢階層別・年次別推移

制度上の特徴として、年齢が高いほど国保に加入している割合が高く、60歳以上の割合は全体の6割以上を占めています。



2. 年齢階層別国保加入状況

福井県の人口は752,976人(前年同月比7,233人減)、国保の被保険者数は138,448人(同5,492人減)で、加入率は22.3%(同0.5%減)となっています。



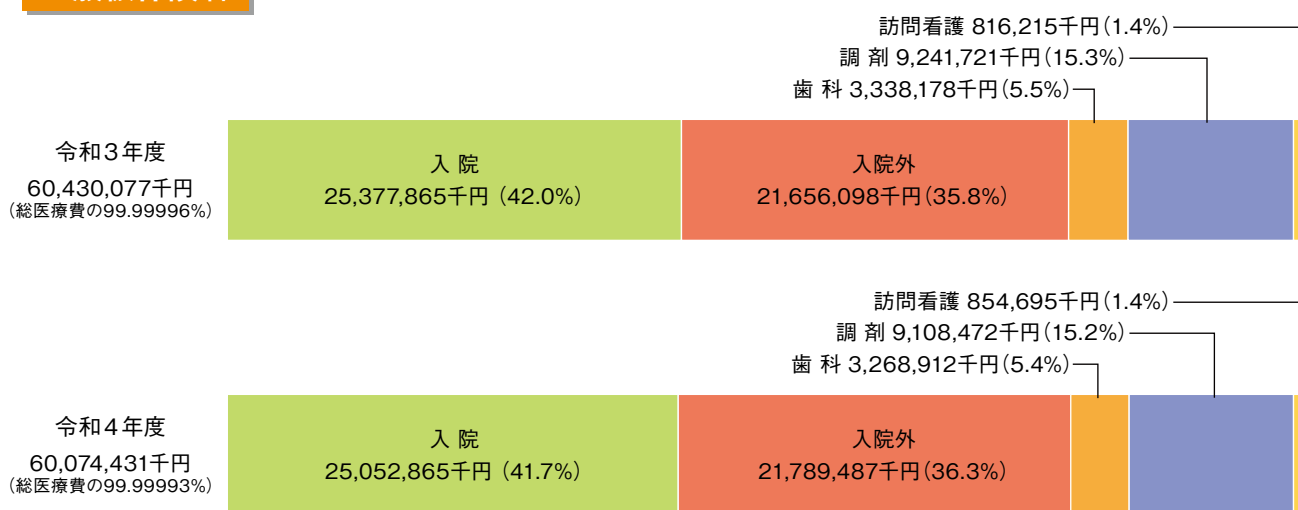
(出典：厚労省資料「国民健康保険実態調査」、福井県資料「福井県の推計人口」)

3 医療費の内訳(食事療養費を含む)

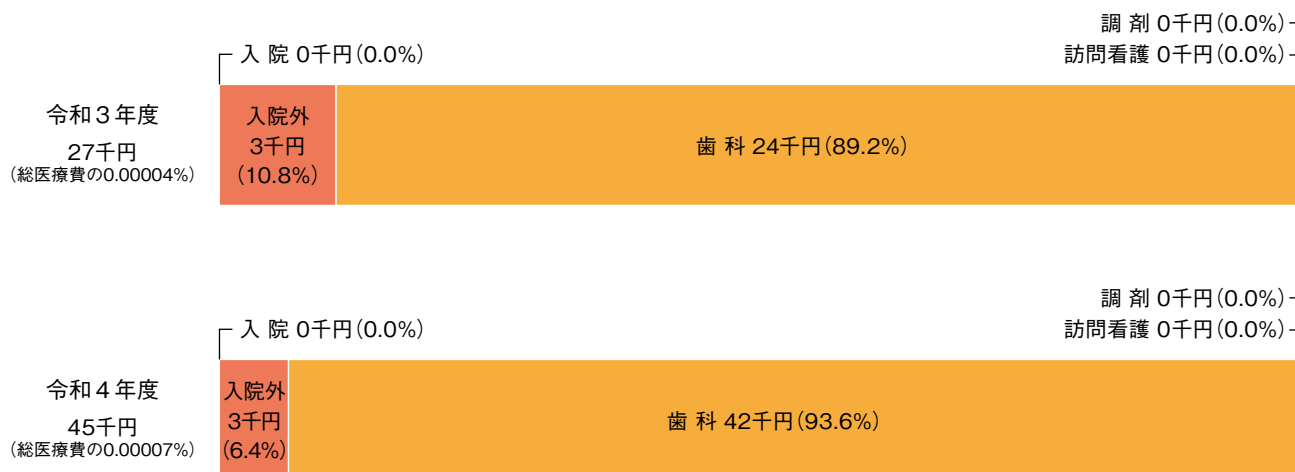
1. 制度別入院・入院外・歯科等医療費の内訳および前年度比較

一般の医療費は、対前年度(令和3年度)比で0.6%減、退職者の医療費は68.4%増となっています。
総医療費は対前年度比で0.6%減となっています。

一般被保険者



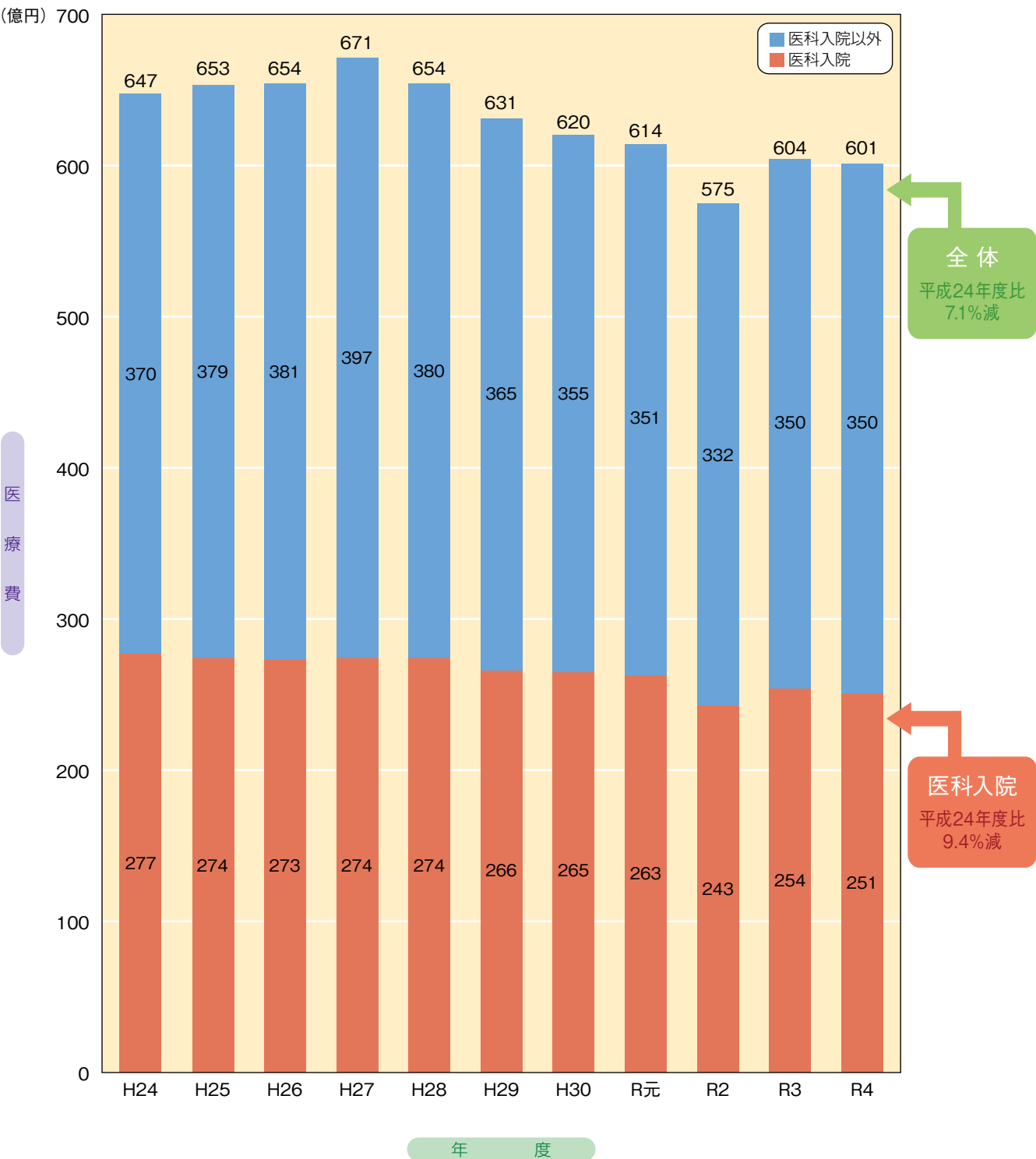
退職者医療



2. 過去10年間の医療費の推移および入院の占める割合

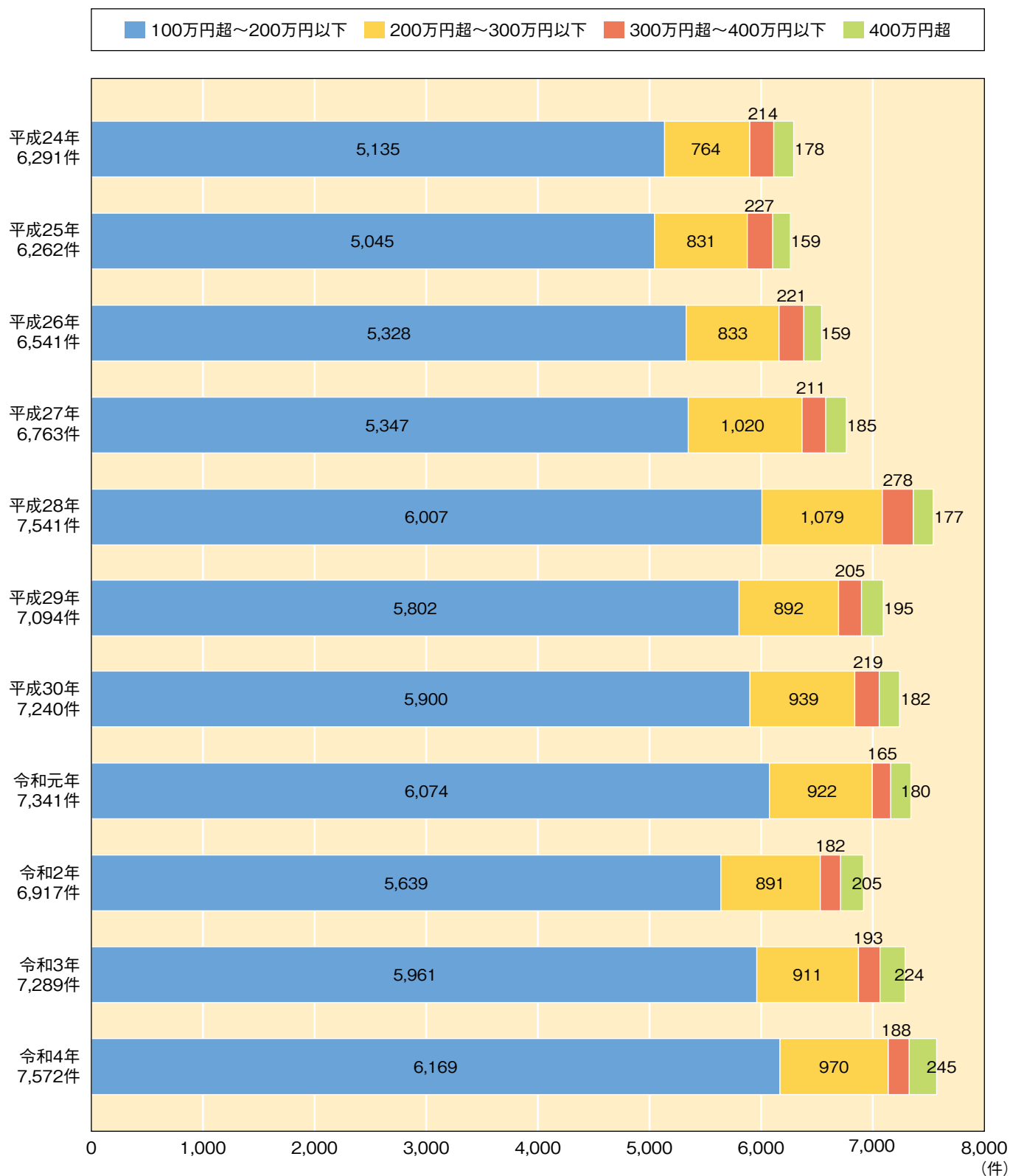
全体の医療費は、10年前と比較して46億円(7.1%)減となっています。

また、入院の医療費は同比較で26億円(9.4%)減となっており、全体に占める入院医療費の割合は41.7%となっています。



4 高額医療費の発生状況

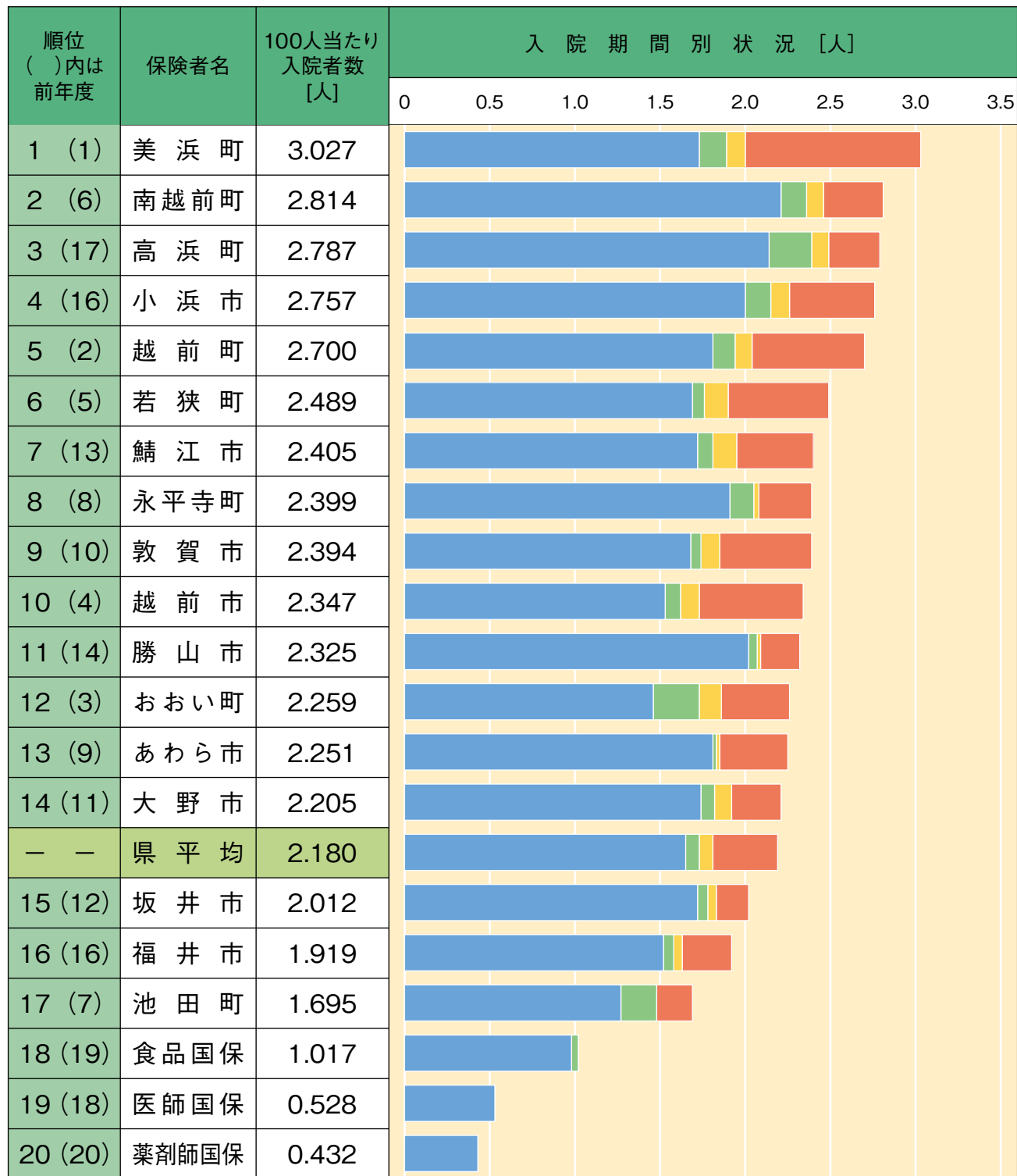
100万円超の高額医療費発生状況を件数で表したものです。令和4年の発生件数は令和3年と比べると3.9%増加しており、平成24年と比べると20.4%増となっています。



(各年1月診療月～12月診療月で作成)

5 保険者別入院者数および入院期間の状況

令和5年2月現在の被保険者100人当たりの入院者数および入院期間の状況を表したものです。

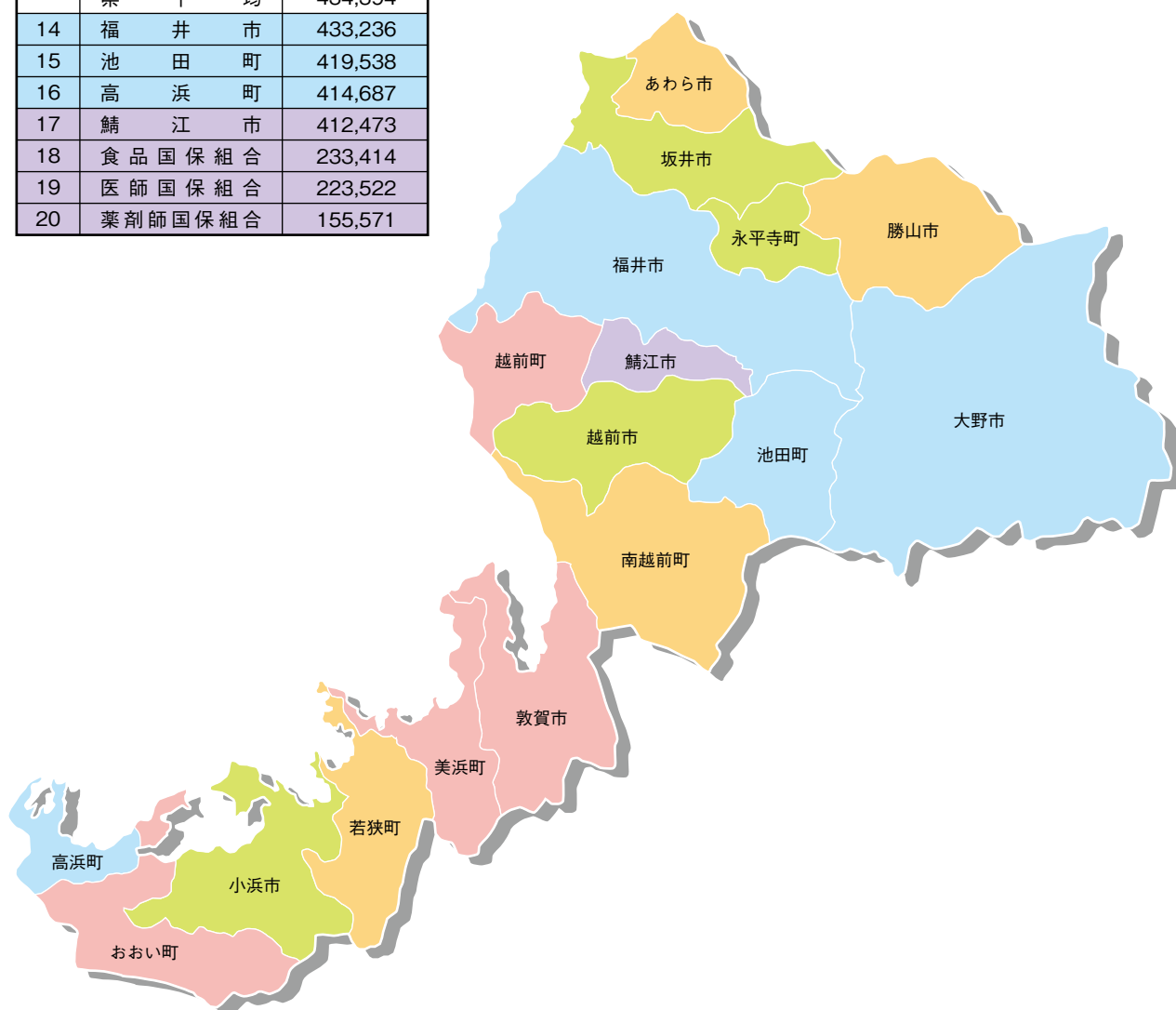


■ 6ヶ月未満 ■ 6ヶ月～1年未満 ■ 1年～2年未満 ■ 2年以上

6 保険者別医療費諸率

1人当たり医療費 (円)

	保険者	医療費
1	おおい町	505,700
2	美浜町	505,138
3	越前町	483,754
4	敦賀市	463,128
5	南越前町	460,171
6	あわら市	458,603
7	若狭町	451,904
8	勝山市	451,139
9	小浜市	444,224
10	坂井市	442,622
11	永平寺町	439,421
12	越前市	437,065
13	大野市	434,720
	県平均	434,394
14	福井市	433,236
15	池田町	419,538
16	高浜町	414,687
17	鯖江市	412,473
18	食品国保組合	233,414
19	医師国保組合	223,522
20	薬剤師国保組合	155,571



(令和4年3月診療分～令和5年2月診療分)

1件当たり医療費

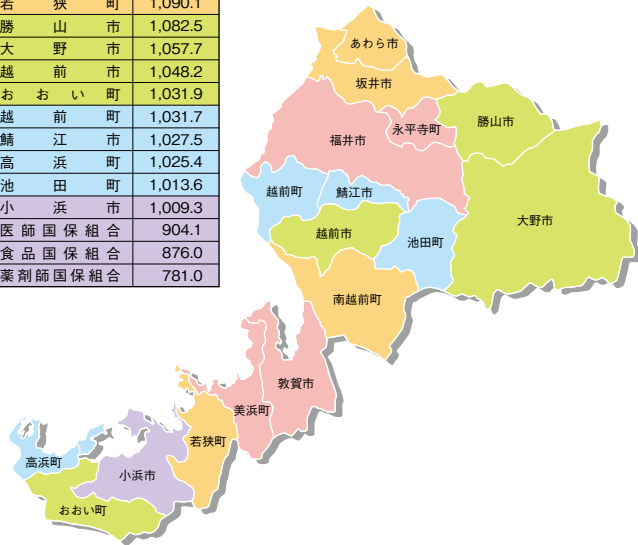
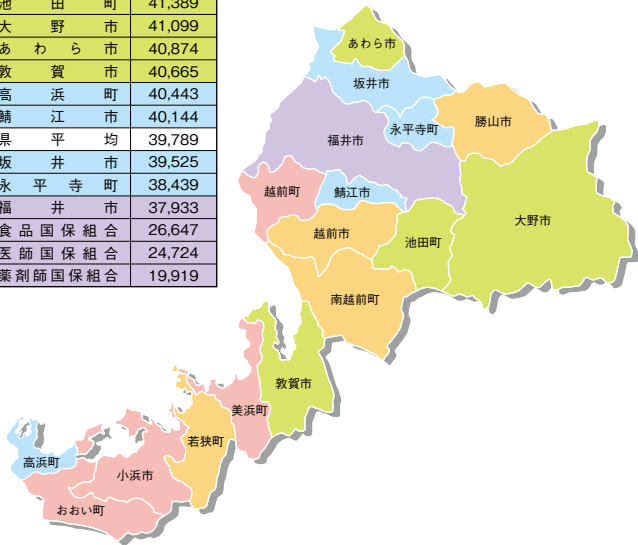
(円)

	保険者	医療費
1	おおい町	49,005
2	越前町	46,887
3	小浜市	44,015
4	美浜町	42,697
5	越前市	41,695
6	勝山市	41,674
7	若狭町	41,454
8	南越前町	41,433
9	池田町	41,389
10	大野市	41,099
11	あわら市	40,874
12	敦賀市	40,665
13	高浜町	40,443
14	鯖江市	40,144
	県平均	39,789
15	坂井市	39,525
16	永平寺町	38,439
17	福井市	37,933
18	食品国保組合	26,647
19	医師国保組合	24,724
20	薬剤師国保組合	19,919

受診率

(%)

	保険者	受診率
1	美浜町	1,183.1
2	永平寺町	1,143.2
3	福井市	1,142.1
4	敦賀市	1,138.9
5	あわら市	1,122.0
6	坂井市	1,119.8
7	南越前町	1,110.6
	県平均	1,091.7
8	若狭町	1,090.1
9	勝山市	1,082.5
10	大野市	1,057.7
11	越前市	1,048.2
12	おおい町	1,031.9
13	越前町	1,031.7
14	鯖江市	1,027.5
15	高浜町	1,025.4
16	池田町	1,013.6
17	小浜市	1,009.3
18	医師国保組合	904.1
19	食品国保組合	876.0
20	薬剤師国保組合	781.0



1日当たり医療費

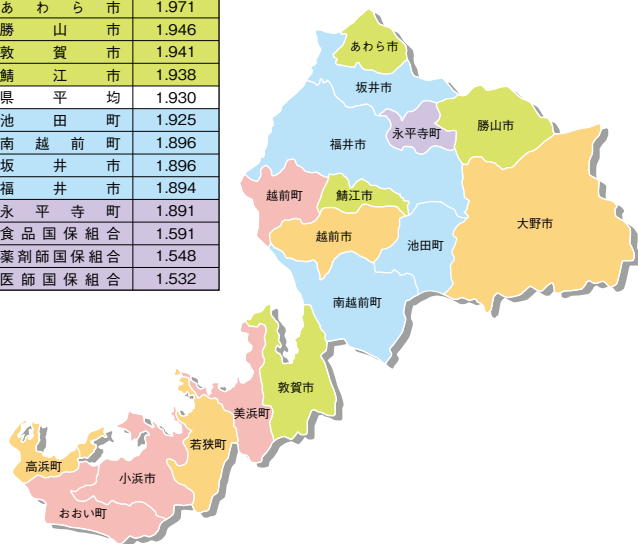
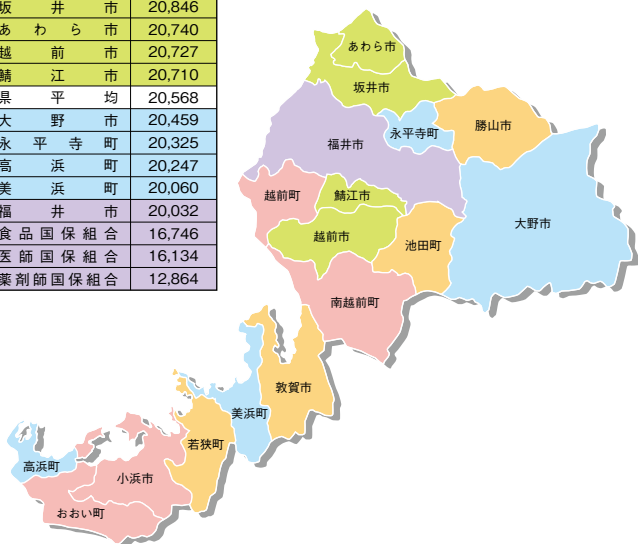
(円)

	保険者	医療費
1	おおい町	23,929
2	越前町	22,137
3	南越前町	21,849
4	小浜市	21,622
5	池田町	21,497
6	勝山市	21,410
7	敦賀市	20,953
8	若狭町	20,899
9	坂井市	20,846
10	あわら市	20,740
11	越前市	20,727
12	鯖江市	20,710
	県平均	20,568
13	大野市	20,459
14	永平寺町	20,325
15	高浜町	20,247
16	美浜町	20,060
17	福井市	20,032
18	食品国保組合	16,746
19	医師国保組合	16,134
20	薬剤師国保組合	12,864

1件当たり日数

(日)

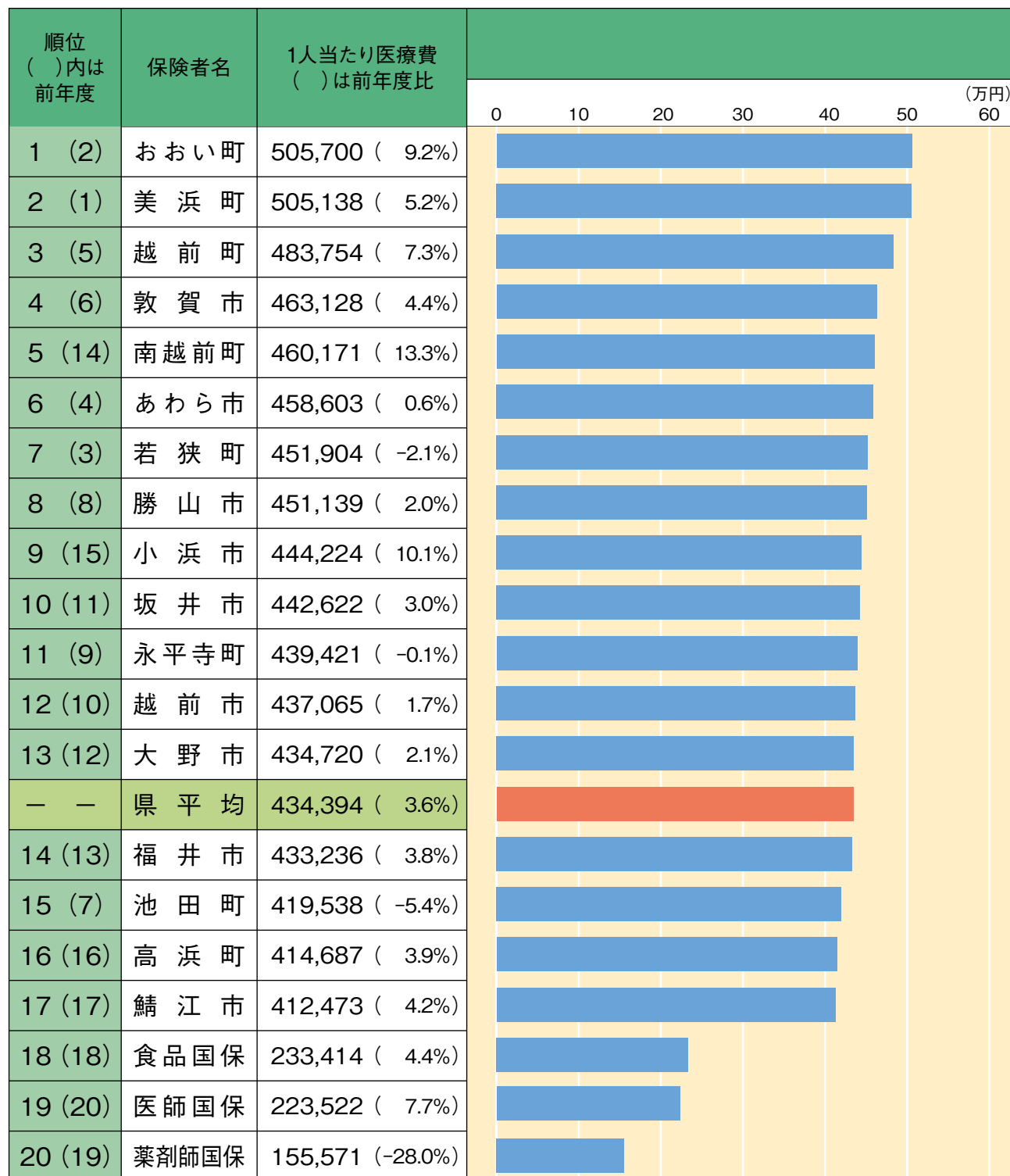
	保険者	日数
1	美浜町	2.128
2	越前町	2.118
3	おおい町	2.048
4	小浜市	2.036
5	越前市	2.012
6	大野市	2.009
7	高浜町	1.998
8	若狭町	1.984
9	あわら市	1.971
10	勝山市	1.946
11	敦賀市	1.941
12	鯖江市	1.938
	県平均	1.930
13	池田町	1.925
14	南越前町	1.896
15	坂井市	1.896
16	福井市	1.894
17	永平寺町	1.891
18	食品国保組合	1.591
19	薬剤師国保組合	1.548
20	医師国保組合	1.532



(令和4年3月診療分～令和5年2月診療分)

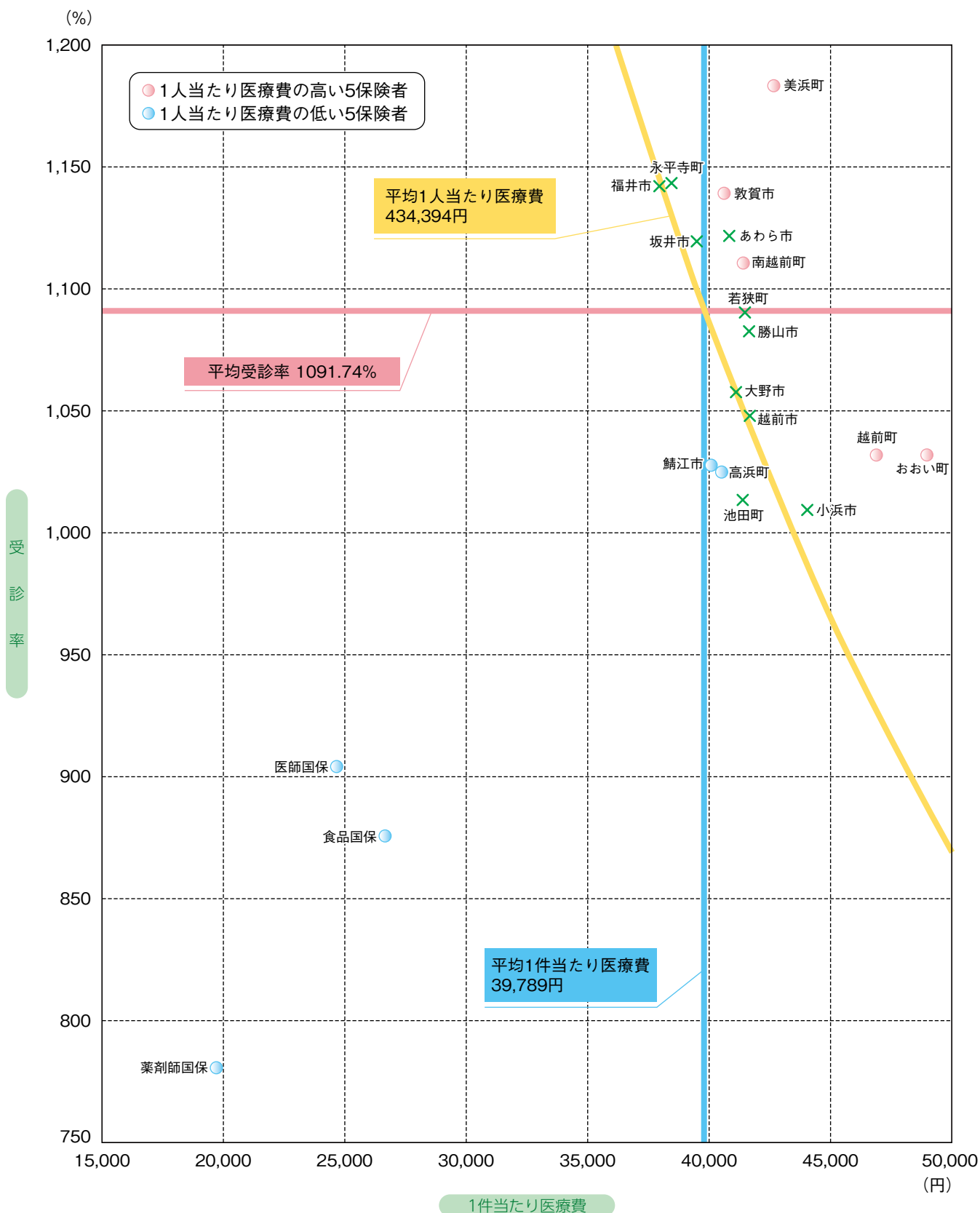
7 保険者別1人当たり医療費の状況

令和4年度における1人当たり医療費は、県平均で434,394円で、前年度比3.6%増となっています。



8 受診率と1件当たり医療費

令和4年度の1人当たり医療費を、受診率と1件当たり医療費との関連で表したものです。



9 福井県と全国の医療費諸率の比較

令和3年度の医療費諸率を全国平均との比較で表しています。

全体(入院・入院外・歯科)では、受診率、1件当たり日数、1件当たり医療費、1人当たり医療費とも全国平均よりも高くなっています。

1. 全国との諸率の比較(令和3年度)

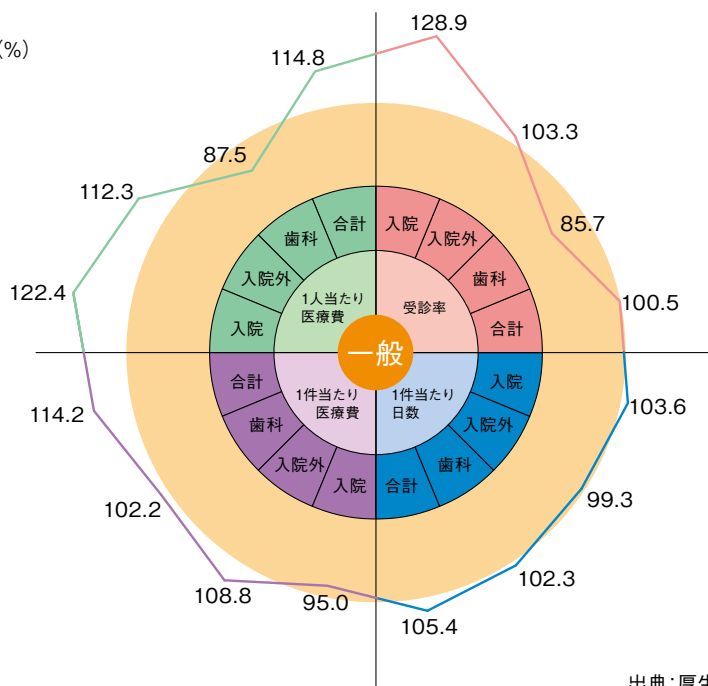
一般被保険者

項 目		入 院	入 院 外	歯 科	合 計
受 診 率(%)	福 井 県	28.96	854.59	169.33	1,052.88
	全 国 平 均	22.47	827.36	197.62	1,047.46
1 件 当 たり 日 数(日)	福 井 県	16.27	1.49	1.76	1.94
	全 国 平 均	15.70	1.50	1.72	1.84
1 件 当 たり 医 療 費(円)	福 井 県	577,786	17,570	13,668	32,350
	全 国 平 均	608,142	16,156	13,378	28,332
1 人 当 たり 医 療 費(円)	福 井 県	167,309	150,154	23,145	340,608
	全 国 平 均	136,663	133,667	26,439	296,769

※この表は医科、歯科の合計で比較しているため10の1人当たり医療費とは一致しません。

2. 全国平均を100とした場合の福井県の状況

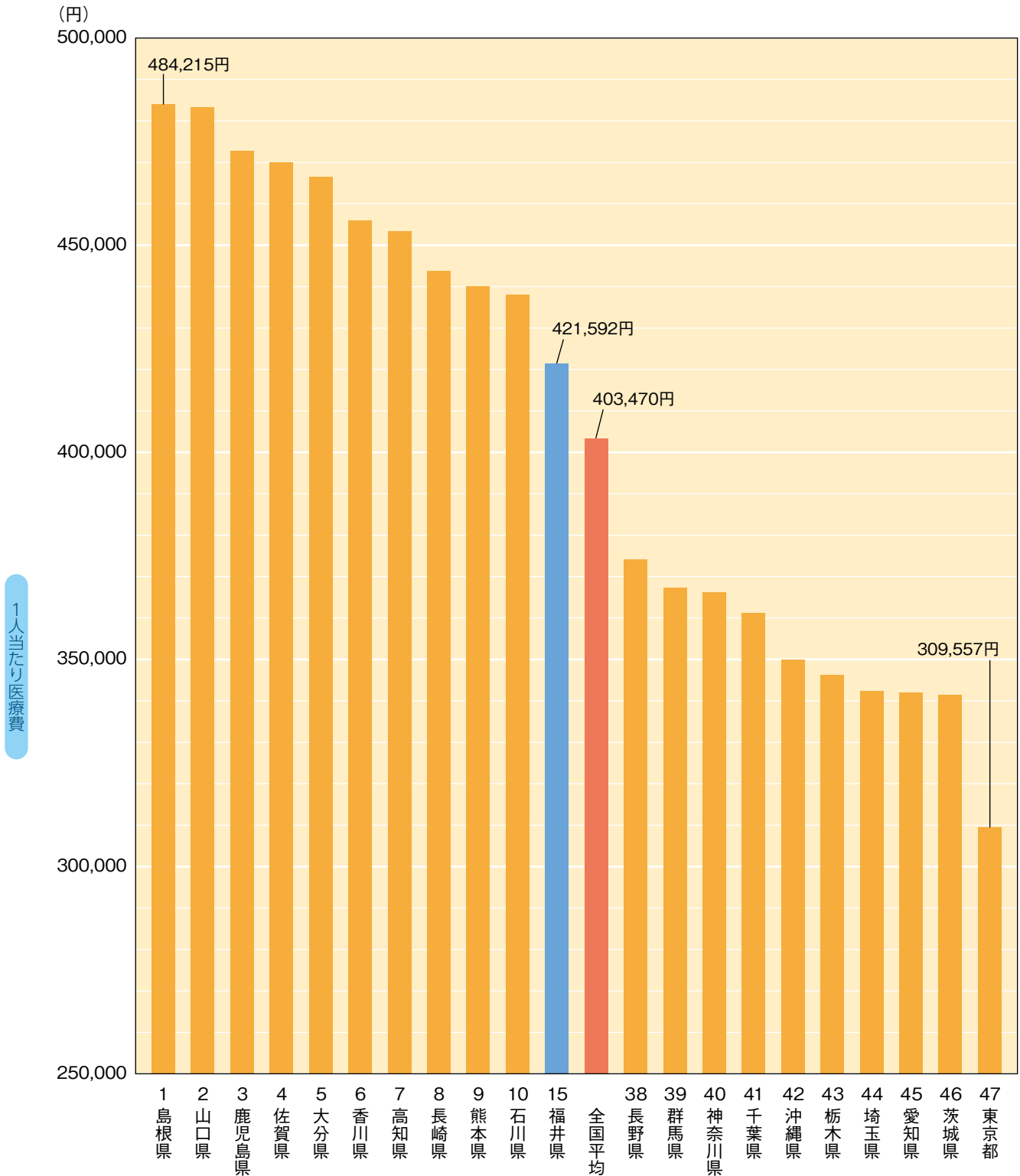
一般被保険者 (%)



出典:厚生労働省発行「国民健康保険事業年報」

10 全国1人当たり医療費の状況

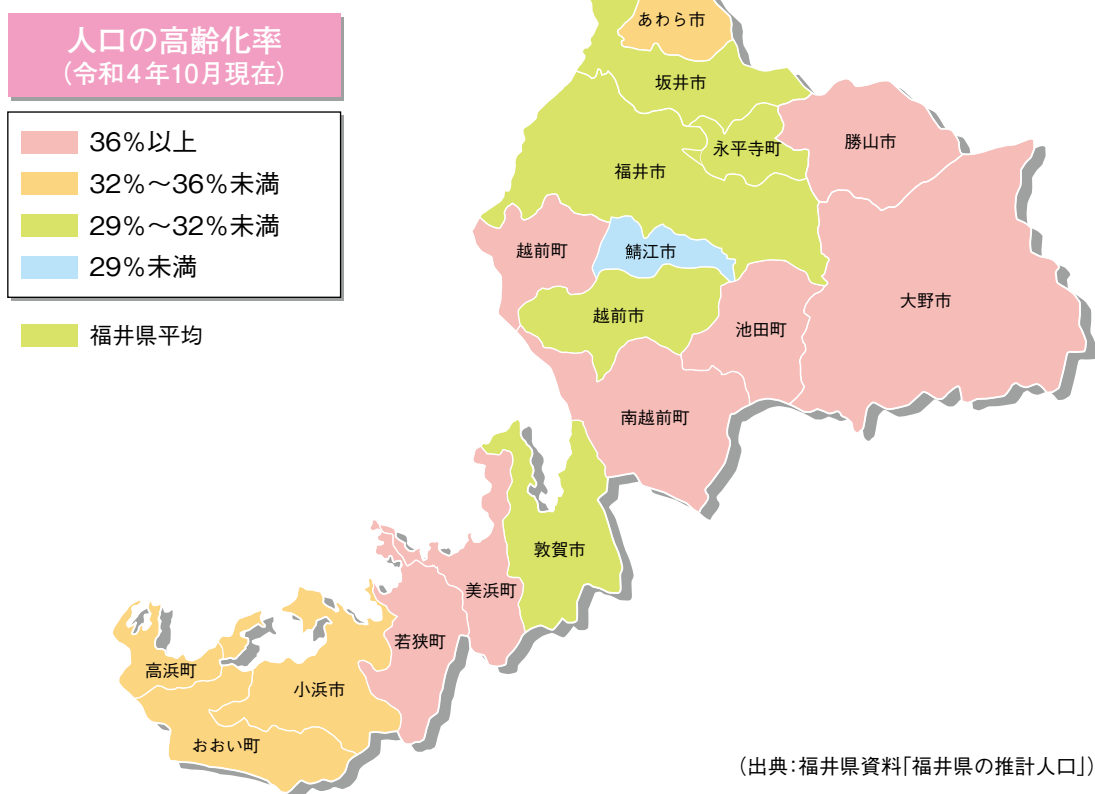
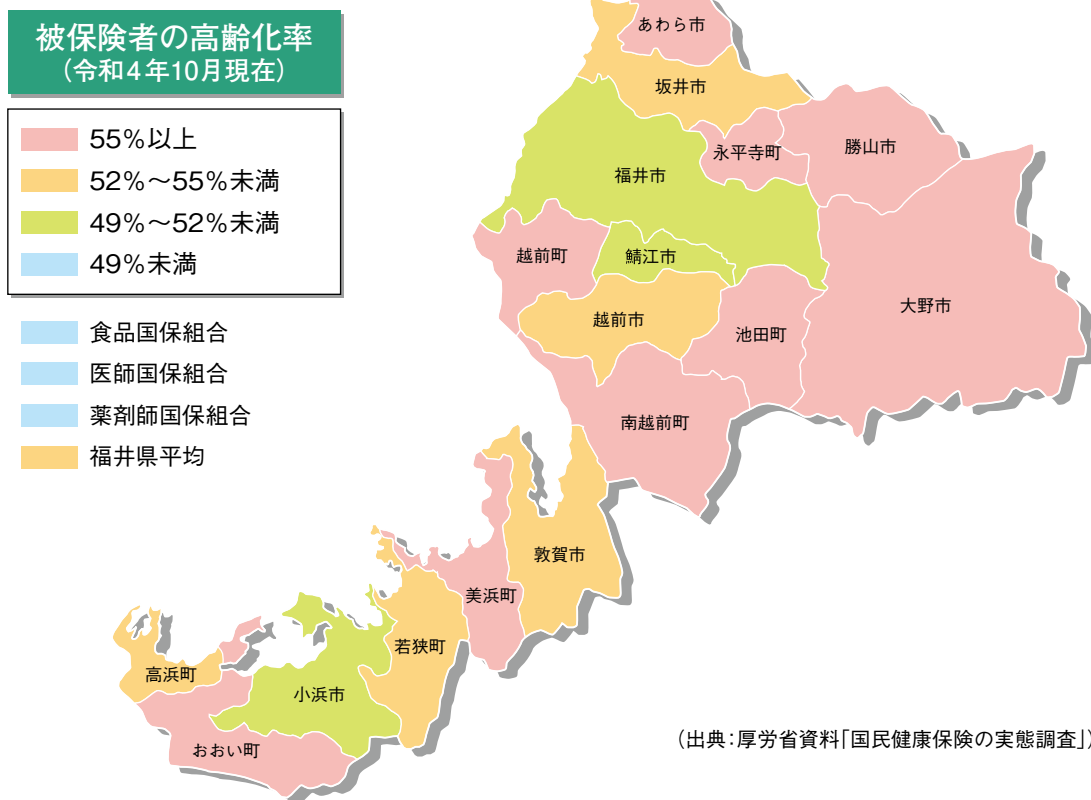
令和3年度における都道府県別1人当たり医療費について、上位・下位10県および福井県と全国平均を示したものです。福井県は15位で421,592円となっており、全国平均は403,470円で、1人当たり医療費の都道府県格差は最大で約1.6倍となっています。



※このグラフは一般被保険者の療養諸費(療養の給付等+療養費等)で表しています。
出典:厚生労働省発行「国民健康保険事業年報」(令和4年度公表)

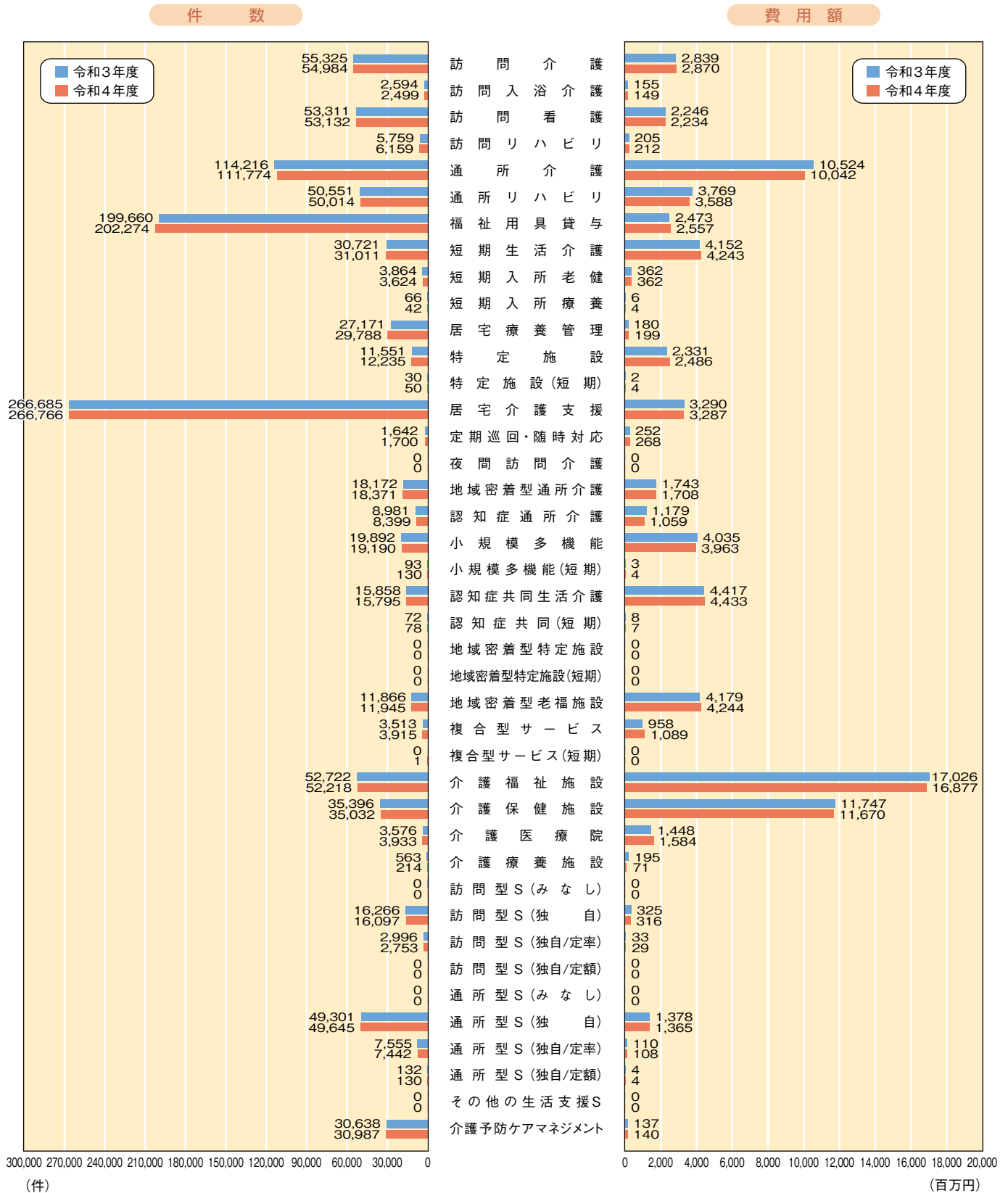
11 被保険者および人口の高齢化率

令和4年10月現在の国保被保険者および人口の高齢化率(65歳以上の占める割合)を表しています。



12 介護給付の件数および費用額の状況

令和3年度および令和4年度の介護サービス種類別の件数、費用額を表したものです。件数では居宅介護支援を除けば福祉用具貸与が最も多く、費用額では介護福祉施設が最も多くなっています。

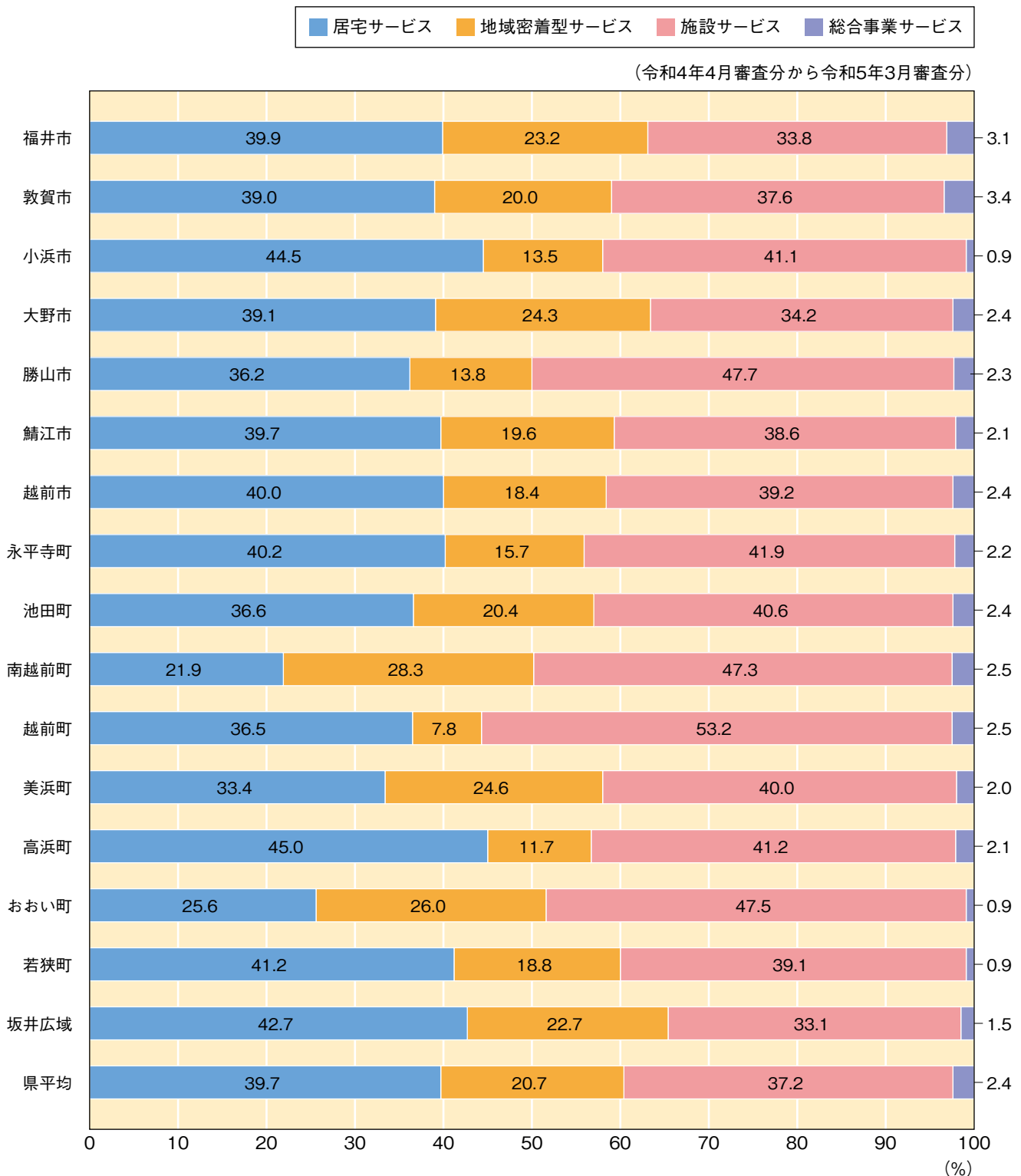


※令和4年度分の通所型サービス(みなし)において、件数△1件、費用△0.6百万円が発生していますが、表記上省略しております。※介護と介護予防を合算した数値です。

13 保険者別居宅・施設サービス費用額の割合

令和4年度の介護費用額について、居宅サービス、地域密着型サービス、施設サービス、総合事業サービスを保険者別に表したものです。

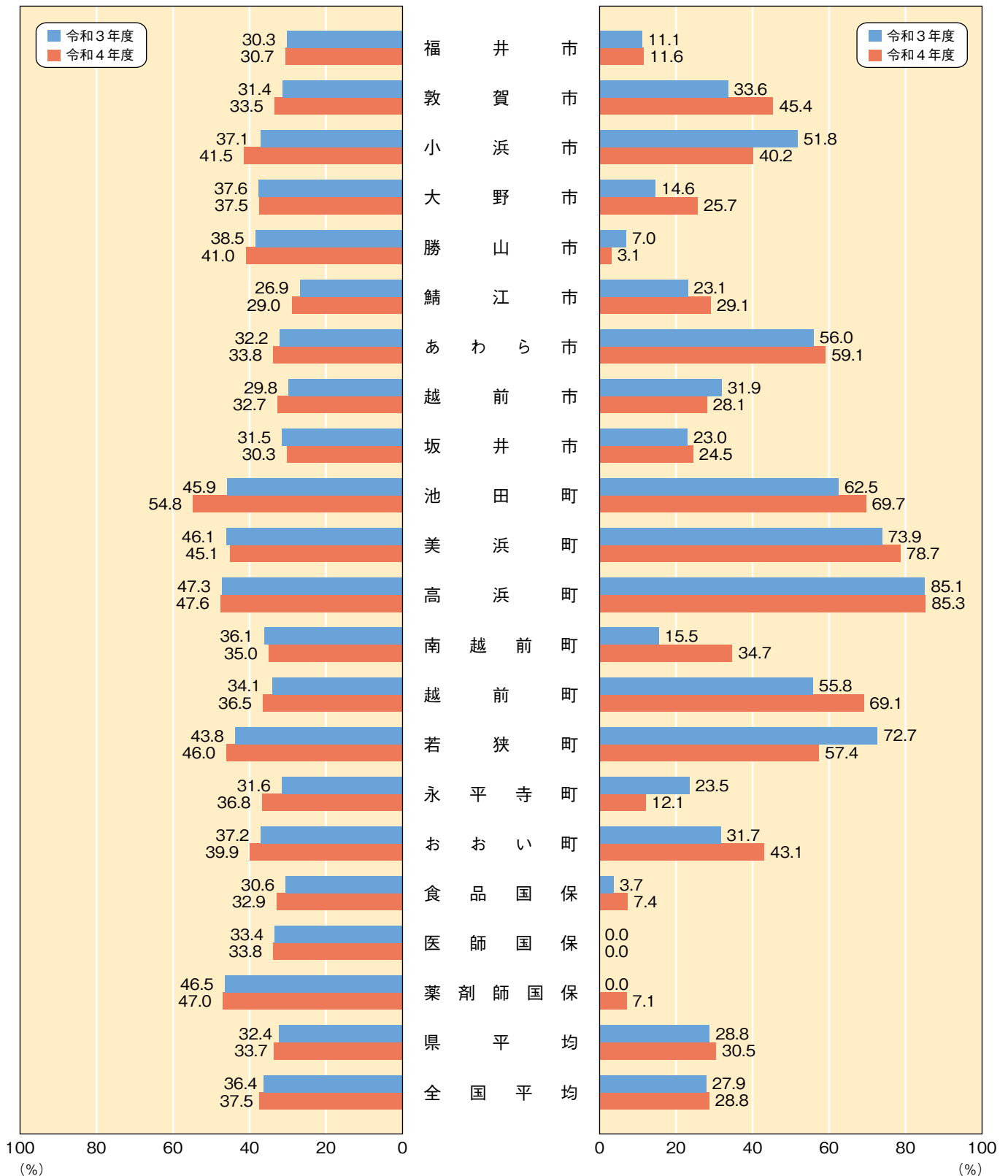
県平均では、割合が高い順に居宅サービス、施設サービス、地域密着型サービス、総合事業サービスとなっています。



14 特定健康診査受診率・特定保健指導終了率の状況

特定健康診査受診率

特定保健指導終了率



(出典:国民健康保険中央会資料「市町村国保特定健診・保健指導実施状況(速報値)」)

令和5年度版 グラフで見る
福井県の国保

福井県国民健康保険団体連合会

〒910-0843

福井県福井市西開発4-202-1 福井県自治会館4F

TEL.0776-57-1611(代)

発行日 令和6年3月19日