

令和5年度

国民健康保険診療報酬審査支払等状況

福井県国民健康保険団体連合会

本書をご活用いただくにあたって

- 諸表に用いた数値は、福井県内 20 保険者および全国決済制度により本県で審査した分にかかる数値です。
- 諸表中の年度計は各年度の 4 月審査分から翌年 3 月審査分までの合計であり、月別の表は審査月を用いています。
- 諸率の数値は、表示単位未満の数の四捨五入により求めています。
- 諸表中の数値は、過誤等によりマイナスになる場合があります。
- 諸表中の次の数値は、以下の単位で示しています。
 - 点数、増点、減点 点単位
 - 費用額、給付費、請求額、金額、交付額、拠出額等 . . . 円単位
- 出典は、国保連合会事業月報、国保連合会各電算処理結果によります。
- 諸表に用いた表示
 - 請求 . . . 保険医療機関等より請求のあったもの
 - 返戻 . . . 審査の結果、保険医療機関等へ照会返戻したもの
 - 審査 . . . 審査の結果、請求点数を減点・増点したもの
 - 決定 . . . 請求のあったものから、返戻および審査分（減点・増点）を差し引いたもの
 - 過誤 . . . 保険者（市町村）において資格確認の結果、非該当と認め返戻したものおよび給付点検により再審査の申し出等を行い査定のあったもの
 - 確定 . . . 決定から過誤の計数を調整したもの
 - 県内 . . . 県内の被保険者（受給者）が県内で受診したもの
 - 委託 . . . 県内の被保険者（受給者）が県外で受診したもの
 - 受託 . . . 県外の被保険者（受給者）が県内で受診したもの

令和5年度 国民健康保険診療報酬審査支払等状況

I 診療報酬審査支払状況

I-1 国保一般

I-1- (1) 診療報酬審査支払状況	2
I-1- (2) -① 月別審査支払状況 (医科入院)	3
I-1- (2) -② " (医科入院外)	4
I-1- (2) -③ " (歯科)	5
I-1- (2) -④ " (調剤)	6
I-1- (2) -⑤ " (訪問看護)	7
I-1- (3) 保険者別医療費諸率	8
I-1- (4) 保険者別診療報酬等支払状況	9

I-2 退職者医療

I-2- (1) 診療報酬審査支払状況	11
I-2- (2) -① 月別審査支払状況 (医科入院)	12
I-2- (2) -② " (医科入院外)	13
I-2- (2) -③ " (歯科)	14
I-2- (2) -④ " (調剤)	15
I-2- (2) -⑤ " (訪問看護)	16
I-2- (3) 保険者別医療費諸率	17
I-2- (4) 保険者別診療報酬等支払状況	18

I-3 後期高齢者医療

I-3- (1) 診療報酬審査支払状況	20
I-3- (2) -① 月別審査支払状況 (医科入院)	21
I-3- (2) -② " (医科入院外)	22
I-3- (2) -③ " (歯科)	23
I-3- (2) -④ " (調剤)	24
I-3- (2) -⑤ " (訪問看護)	25
I-3- (3) 市町別医療費諸率	26
I-3- (4) 市町別診療報酬等支払状況	27

I-4 国保一般+退職者医療+後期高齢者医療

I-4- (1) 診療報酬審査支払状況	29
I-4- (2) -① 月別審査支払状況 (医科入院)	30
I-4- (2) -② " (医科入院外)	31
I-4- (2) -③ " (歯科)	32
I-4- (2) -④ " (調剤)	33
I-4- (2) -⑤ " (訪問看護)	34
I-4- (3) 保険者別医療費諸率	35
I-4- (4) 保険者別診療報酬等支払状況	36

I-5 公費負担医療 (国民健康保険)

I-5- (1) 公費負担医療審査支払状況 (国民健康保険)	38
I-5- (2) -① 法別月別審査支払状況 (児童福祉・総合支援)	39

I-5- (2) -② 法別月別審査支払状況 (療養介護・精神保健)		40
I-5- (2) -③ " (結核予防・原爆医療)		41
I-5- (2) -④ " (戦傷病者・母子保健)		42
I-5- (2) -⑤ " (特定疾患・小児慢性)		43
I-5- (2) -⑥ " (福祉施設措置・感染症)		44
I-5- (2) -⑦ " (石綿・肝炎医療)		45
I-5- (2) -⑧ " (特定B型肝炎・難病)		46

I-6 公費負担医療 (後期高齢者)

I-6- (1) 公費負担医療審査支払状況 (後期高齢者医療)	48
I-6- (2) -① 法別月別審査支払状況 (児童福祉・総合支援)	49
I-6- (2) -② " (療養介護・精神保健)	50
I-6- (2) -③ " (結核予防・原爆医療)	51
I-6- (2) -④ " (戦傷病者・特定疾患)	52
I-6- (2) -⑤ " (福祉施設措置・感染症)	53
I-6- (2) -⑥ " (石綿・肝炎医療)	54
I-6- (2) -⑦ " (特定B型肝炎・難病)	55

I-7 公費負担医療 (国民健康保険+後期高齢者)

I-7- (1) 公費負担医療審査支払状況 (国民健康保険+後期高齢者医療)	57
I-7- (2) -① 法別月別審査支払状況 (児童福祉・総合支援)	58
I-7- (2) -② " (療養介護・精神保健)	59
I-7- (2) -③ " (結核予防・原爆医療)	60
I-7- (2) -④ " (戦傷病者・母子保健)	61
I-7- (2) -⑤ " (特定疾患・小児慢性)	62
I-7- (2) -⑥ " (福祉施設措置・感染症)	63
I-7- (2) -⑦ " (石綿・肝炎医療)	64
I-7- (2) -⑧ " (特定B型肝炎・難病)	65

II 再審査結果等状況

II-1 再審査結果状況 (国保一般+退職者医療)

II-1- (1) 保険者申出分	67
II-1- (2) 医療機関申出分	68

II-2 再審査結果状況 (後期高齢者医療)

II-2- (1) 保険者申出分	69
II-2- (2) 医療機関申出分	70

II-3 再審査結果状況 (国保一般+退職者医療+後期高齢者医療)

II-3- (1) 保険者申出分	71
II-3- (2) 医療機関申出分	72

II-4 高額レセプト審査結果（国保一般＋退職者医療＋後期高齢者医療）	
II-4-（1）国保中央会特別審査委員会分	73
II-4-（2）国保連合会審査委員会審査専門部会分	73

III 全国決済状況

III-1-（1）全国決済月別取扱状況 （国保一般・退職者医療・後期高齢者医療・公費負担医療）	75
III-1-（2）全国決済都道府県別取扱状況 （国保一般・退職者医療・後期高齢者医療・公費負担医療）	76

IV 介護給付費等審査支払状況

IV-1-（1）介護給付費等請求額の状況	78
IV-1-（2）保険者別サービス別介護給付費の状況	79
IV-1-（3）保険者別月別介護給付費の状況	80
IV-1-（4）公費負担者別月別介護給付費の状況	81
IV-1-（5）特定入所者介護サービス費の状況	82

V グラフ

V-1-（1）被保険者（受給者）数の状況（過去5ヵ年の推移）	84
V-1-（2）審査決定件数の状況（過去5ヵ年の推移）	84
V-1-（3）審査決定点数の状況（過去5ヵ年の推移）	84

VI その他

VI-1-（1）第三者行為求償事務共同処理事業実施状況	86
VI-1-（2）福祉医療費電算共同処理事業実施状況	87
VI-1-（3）障害介護給付費の状況	88
VI-1-（4）特定健康診査・特定保健指導実施状況	90

I 診療報酬審査支払状況

I-1 国保一般

(国保一般)

I-1-(1) 診療報酬審査支払状況

区分	請求			審査		返戻			決定			過誤		確定			返戻率	決定率	確定率	
	件数	日数	点数	増点	減点	件数	日数	点数	件数	日数	点数	件数	点数	件数	日数	点数				
一般診療	入院	42,390	686,725	2,721,222,078	0	6,495,780	1,063	17,843	92,644,810	41,327	668,882	2,622,081,488	730	50,686,172	40,597	658,688	2,571,395,316	2.51%	96.36%	94.49%
	入院外	1,267,983	1,866,495	2,255,176,511	0	3,260,466	3,223	8,678	22,423,595	1,264,760	1,857,817	2,229,492,450	6,725	20,210,620	1,258,035	1,847,956	2,209,281,830	0.25%	98.86%	97.96%
	小計	1,310,373	2,553,220	4,976,398,589	0	9,756,246	4,286	26,521	115,068,405	1,306,087	2,526,699	4,851,573,938	7,455	70,896,792	1,298,632	2,506,644	4,780,677,146	0.33%	97.49%	96.07%
歯科	258,324	420,470	338,581,878	0	73,435	1,067	2,205	2,520,050	257,257	418,265	335,988,393	1,278	1,766,728	255,979	416,194	334,221,665	0.41%	99.23%	98.71%	
計	1,568,697	2,973,690	5,314,980,467	0	9,829,681	5,353	28,726	117,588,455	1,563,344	2,944,964	5,187,562,331	8,733	72,663,520	1,554,611	2,922,838	5,114,898,811	0.34%	97.60%	96.24%	
調剤	674,905	796,262	958,031,046	0	423,572	1,277	1,673	4,088,401	673,628	794,589	953,519,073	3,711	7,937,038	669,917	790,110	945,582,035	0.19%	99.53%	98.70%	
食事療養	一般診療	40,322	1,808,766	1,185,994,045	0	49,800	992	44,992	29,939,010	39,330	1,763,774	1,156,005,235	594	17,726,385	38,736	1,736,856	1,138,278,850	2.46%	97.47%	95.98%
	歯科	235	1,816	1,180,672	0	0	18	140	91,880	217	1,676	1,088,792	2	10,440	215	1,660	1,078,352	7.66%	92.22%	91.33%
訪問看護	15,611	86,725	943,321,570	0	0	218	1,461	16,533,330	15,393	85,264	926,788,240	262	15,269,310	15,131	83,919	911,518,930	1.40%	98.25%	96.63%	
総合計	2,259,213	3,856,677	6,367,343,670	0	10,253,253	6,848	31,860	123,330,189	2,252,365	3,824,817	6,233,760,228	12,706	82,127,489	2,239,659	3,796,867	6,151,632,739	0.30%	97.90%	96.61%	

※ 食事療養費・訪問看護は、点数を金額に読み替えて下さい。また、総合計の算出は、訪問看護を点数として行っています。

※ 返戻率は [返戻件数/請求件数]、決定率は [決定点数/請求点数]、確定率は [確定点数/請求点数] となっています。

※ 食事療養費は、再掲です。

(国保一般)

I-1-(2)-① 月別審査支払状況(医科_入院)

区分 審査月	請求			審査		返戻			決定			過誤		確定			返戻率	決定率	確定率
	件数	日数	点数	増点	減点	件数	日数	点数	件数	日数	点数	件数	点数	件数	日数	点数			
令和3年度	45,746	743,946	2,810,460,829	0	8,508,993	1,088	16,929	83,409,495	44,658	727,017	2,718,542,341	693	50,768,439	43,965	716,747	2,667,773,902	2.38%	96.73%	94.92%
令和4年度	44,112	714,573	2,817,731,174	0	6,410,591	1,403	24,256	116,550,251	42,709	690,317	2,694,770,332	1,118	79,788,427	41,591	675,952	2,614,981,905	3.18%	95.64%	92.80%
令和5年度	42,390	686,725	2,721,222,078	0	6,495,780	1,063	17,843	92,644,810	41,327	668,882	2,622,081,488	730	50,686,172	40,597	658,688	2,571,395,316	2.51%	96.36%	94.49%
令和5年4月	3,738	61,259	240,737,752	0	586,152	84	1,308	6,989,288	3,654	59,951	233,162,312	56	3,719,090	3,598	58,985	229,443,222	2.25%	96.85%	95.31%
5月	3,564	57,675	224,206,256	0	455,334	102	1,769	8,648,805	3,462	55,906	215,102,117	53	3,935,399	3,409	55,199	211,166,718	2.86%	95.94%	94.18%
6月	3,635	59,047	234,388,677	0	495,760	94	1,489	7,140,432	3,541	57,558	226,752,485	36	2,814,287	3,505	56,946	223,938,198	2.59%	96.74%	95.54%
7月	3,606	56,896	228,456,572	0	622,564	84	1,371	8,592,003	3,522	55,525	219,242,005	33	2,655,392	3,489	54,933	216,586,613	2.33%	95.97%	94.80%
8月	3,591	58,133	228,430,118	0	470,276	157	2,119	12,534,950	3,434	56,014	215,424,892	40	2,740,749	3,394	55,368	212,684,143	4.37%	94.31%	93.11%
9月	3,587	56,929	225,473,619	0	688,533	90	1,692	8,593,357	3,497	55,237	216,191,729	45	3,149,130	3,452	54,503	213,042,599	2.51%	95.88%	94.49%
10月	3,503	55,300	223,775,073	0	648,305	76	1,363	6,556,646	3,427	53,937	216,570,122	55	3,989,729	3,372	52,949	212,580,393	2.17%	96.78%	95.00%
11月	3,606	58,761	231,046,858	0	606,443	90	1,539	7,945,065	3,516	57,222	222,495,350	61	4,748,750	3,455	56,081	217,746,600	2.50%	96.30%	94.24%
12月	3,502	56,150	226,935,657	0	482,806	74	1,212	7,247,774	3,428	54,938	219,205,077	99	4,049,853	3,329	54,135	215,155,224	2.11%	96.59%	94.81%
令和6年1月	3,471	57,523	226,727,166	0	485,420	54	1,002	4,943,552	3,417	56,521	221,298,194	70	4,227,423	3,347	55,515	217,070,771	1.56%	97.61%	95.74%
2月	3,264	55,852	216,998,763	0	402,155	82	1,605	6,565,661	3,182	54,247	210,030,947	116	8,648,710	3,066	53,290	201,382,237	2.51%	96.79%	92.80%
3月	3,323	53,200	214,045,567	0	552,032	76	1,374	6,887,277	3,247	51,826	206,606,258	66	6,007,660	3,181	50,784	200,598,598	2.29%	96.52%	93.72%

※ 各点数には、食事療養費を含みます。

(国保一般)

I-1-(2)-② 月別審査支払状況(医科_入院外)

区分 審査月	請求			審査		返戻			決定			過誤		確定			返戻率	決定率	確定率
	件数	日数	点数	増点	減点	件数	日数	点数	件数	日数	点数	件数	点数	件数	日数	点数			
令和3年度	1,333,019	1,990,730	2,349,430,946	0	7,891,124	3,806	9,287	28,758,537	1,329,213	1,981,443	2,312,781,285	5,732	19,629,124	1,323,481	1,971,831	2,293,152,161	0.29%	98.44%	97.60%
令和4年度	1,319,440	1,940,117	2,364,353,955	0	3,828,076	5,653	13,616	32,439,651	1,313,787	1,926,501	2,328,086,228	6,320	21,321,185	1,307,467	1,916,366	2,306,765,043	0.43%	98.47%	97.56%
令和5年度	1,267,983	1,866,495	2,255,176,511	0	3,260,466	3,223	8,678	22,423,595	1,264,760	1,857,817	2,229,492,450	6,725	20,210,620	1,258,035	1,847,956	2,209,281,830	0.25%	98.86%	97.96%
令和5年4月	114,213	170,243	207,960,931	0	315,964	335	923	2,334,315	113,878	169,320	205,310,652	589	1,640,381	113,289	168,415	203,670,271	0.29%	98.73%	97.94%
5月	105,365	153,586	182,137,620	0	224,779	290	761	2,000,944	105,075	152,825	179,911,897	506	1,146,579	104,569	152,110	178,765,318	0.28%	98.78%	98.15%
6月	106,544	158,399	189,312,432	0	317,674	300	827	2,042,062	106,244	157,572	186,952,696	501	2,525,765	105,743	156,390	184,426,931	0.28%	98.75%	97.42%
7月	108,151	160,744	193,076,906	0	261,825	277	895	2,285,632	107,874	159,849	190,529,449	876	1,219,555	106,998	159,167	189,309,894	0.26%	98.68%	98.05%
8月	106,212	157,938	186,547,192	0	220,582	315	840	2,086,743	105,897	157,098	184,239,867	986	1,489,368	104,911	156,407	182,750,499	0.30%	98.76%	97.96%
9月	105,314	156,211	194,074,820	0	296,876	284	717	2,091,759	105,030	155,494	191,686,185	561	2,182,799	104,469	154,607	189,503,386	0.27%	98.77%	97.64%
10月	105,064	154,962	187,430,175	0	250,294	265	652	1,549,614	104,799	154,310	185,630,267	495	1,961,332	104,304	153,491	183,668,935	0.25%	99.04%	97.99%
11月	105,688	157,633	188,571,429	0	377,154	259	642	1,779,719	105,429	156,991	186,414,556	414	2,415,092	105,015	156,171	183,999,464	0.25%	98.86%	97.58%
12月	103,241	151,091	181,058,114	0	235,212	248	704	2,032,306	102,993	150,387	178,790,596	515	2,238,472	102,478	149,422	176,552,124	0.24%	98.75%	97.51%
令和6年1月	107,012	155,996	187,729,457	0	297,026	231	660	1,781,116	106,781	155,336	185,651,315	438	1,246,507	106,343	154,538	184,404,808	0.22%	98.89%	98.23%
2月	100,447	144,549	180,986,385	0	232,204	210	520	1,202,916	100,237	144,029	179,551,265	389	851,808	99,848	143,430	178,699,457	0.21%	99.21%	98.74%
3月	100,732	145,143	176,291,050	0	230,876	209	537	1,236,469	100,523	144,606	174,823,705	455	1,292,962	100,068	143,808	173,530,743	0.21%	99.17%	98.43%

(国保一般)

I-1-(2)-③ 月別審査支払状況(歯科)

区分 審査月	請求			審査		返戻			決定			過誤		確定			返戻率	決定率	確定率
	件数	日数	点数	増点	減点	件数	日数	点数	件数	日数	点数	件数	点数	件数	日数	点数			
令和3年度	264,495	463,761	361,415,861	0	76,117	858	1,715	1,919,708	263,637	462,046	359,420,036	1,310	1,906,749	262,327	459,663	357,513,287	0.32%	99.45%	98.92%
令和4年度	261,590	441,958	354,924,943	0	86,031	982	2,052	2,632,824	260,608	439,906	352,206,088	1,227	1,879,344	259,381	437,974	350,326,744	0.38%	99.23%	98.70%
令和5年度	258,324	420,470	338,581,878	0	73,435	1,067	2,205	2,520,050	257,257	418,265	335,988,393	1,278	1,766,728	255,979	416,194	334,221,665	0.41%	99.23%	98.71%
令和5年4月	22,840	38,528	31,332,120	0	8,927	91	197	200,264	22,749	38,331	31,122,929	113	185,905	22,636	38,139	30,937,024	0.40%	99.33%	98.74%
5月	21,861	35,958	28,875,800	0	10,793	78	162	185,520	21,783	35,796	28,679,487	104	134,007	21,679	35,623	28,545,480	0.36%	99.32%	98.86%
6月	21,628	35,810	28,485,153	0	9,034	103	214	189,445	21,525	35,596	28,286,674	95	165,482	21,430	35,411	28,121,192	0.48%	99.30%	98.72%
7月	22,892	37,929	30,908,181	0	4,888	80	166	230,248	22,812	37,763	30,673,045	73	88,373	22,739	37,635	30,584,672	0.35%	99.24%	98.95%
8月	21,777	35,449	28,049,047	0	2,618	69	152	160,158	21,708	35,297	27,886,271	91	113,880	21,617	35,126	27,772,391	0.32%	99.42%	99.01%
9月	20,429	32,219	26,011,842	0	6,362	99	201	221,936	20,330	32,018	25,783,544	119	168,987	20,211	31,820	25,614,557	0.48%	99.12%	98.47%
10月	21,396	34,547	28,059,383	0	8,904	110	214	266,815	21,286	34,333	27,783,664	90	133,074	21,196	34,187	27,650,590	0.51%	99.02%	98.54%
11月	21,944	36,102	29,056,888	0	3,969	101	210	235,581	21,843	35,892	28,817,338	77	105,659	21,766	35,760	28,711,679	0.46%	99.18%	98.81%
12月	21,407	34,836	27,906,051	0	4,332	87	177	127,159	21,320	34,659	27,774,560	108	170,235	21,212	34,485	27,604,325	0.41%	99.53%	98.92%
令和6年1月	21,781	34,796	28,524,793	0	3,993	93	182	187,157	21,688	34,614	28,333,643	186	218,271	21,502	34,360	28,115,372	0.43%	99.33%	98.56%
2月	19,862	31,493	24,804,988	0	4,788	75	157	294,016	19,787	31,336	24,506,184	80	140,491	19,707	31,184	24,365,693	0.38%	98.80%	98.23%
3月	20,507	32,803	26,567,632	0	4,827	81	173	221,751	20,426	32,630	26,341,054	142	142,364	20,284	32,464	26,198,690	0.39%	99.15%	98.61%

※ 各点数には、食事療養費を含みます。

(国保一般)

I-1-(2)-④ 月別審査支払状況(調剤)

区分 審査月	請求			審査		返戻			決定			過誤		確定			返戻率	決定率	確定率
	件数	日数	点数	増点	減点	件数	日数	点数	件数	日数	点数	件数	点数	件数	日数	点数			
令和3年度	669,848	796,125	978,599,886	0	388,026	898	1,267	2,238,919	668,950	794,858	975,972,941	3,508	7,926,048	665,442	790,443	968,046,893	0.13%	99.73%	98.92%
令和4年度	678,334	798,480	968,132,148	0	431,344	1,713	2,191	3,661,149	676,621	796,289	964,039,655	4,601	7,710,640	672,020	790,834	956,329,015	0.25%	99.58%	98.78%
令和5年度	674,905	796,262	958,031,046	0	423,572	1,277	1,673	4,088,401	673,628	794,589	953,519,073	3,711	7,937,038	669,917	790,110	945,582,035	0.19%	99.53%	98.70%
令和5年4月	60,128	71,847	86,198,747	0	39,340	109	145	259,218	60,019	71,702	85,900,189	315	843,951	59,704	71,312	85,056,238	0.18%	99.65%	98.67%
5月	55,730	65,279	75,817,274	0	59,476	75	100	251,756	55,655	65,179	75,506,042	332	610,316	55,323	64,731	74,895,726	0.13%	99.59%	98.78%
6月	55,822	66,148	76,650,311	0	26,871	101	144	318,465	55,721	66,004	76,304,975	272	594,074	55,449	65,674	75,710,901	0.18%	99.55%	98.77%
7月	57,064	67,202	80,357,540	0	45,723	95	128	171,413	56,969	67,074	80,140,404	352	839,361	56,617	66,660	79,301,043	0.17%	99.73%	98.69%
8月	55,977	66,053	79,081,558	0	36,877	113	153	452,586	55,864	65,900	78,592,095	334	638,241	55,530	65,577	77,953,854	0.20%	99.38%	98.57%
9月	56,356	67,114	86,022,943	0	27,056	104	139	380,061	56,252	66,975	85,615,826	326	566,492	55,926	66,549	85,049,334	0.18%	99.53%	98.87%
10月	55,746	65,640	81,079,686	0	32,183	286	322	803,023	55,460	65,318	80,244,480	310	804,356	55,150	64,938	79,440,124	0.51%	98.97%	97.98%
11月	56,501	67,407	79,440,830	0	29,352	79	113	469,094	56,422	67,294	78,942,384	319	617,079	56,103	66,949	78,325,305	0.14%	99.37%	98.60%
12月	55,021	64,799	78,160,041	0	35,070	87	125	239,191	54,934	64,674	77,885,780	321	542,235	54,613	64,283	77,343,545	0.16%	99.65%	98.96%
令和6年1月	58,019	68,526	85,045,336	0	35,667	76	101	164,127	57,943	68,425	84,845,542	301	718,400	57,642	68,060	84,127,142	0.13%	99.77%	98.92%
2月	54,246	62,927	75,652,693	0	29,665	76	106	390,015	54,170	62,821	75,233,013	226	465,519	53,944	62,543	74,767,494	0.14%	99.45%	98.83%
3月	54,295	63,320	74,524,087	0	26,292	76	97	189,452	54,219	63,223	74,308,343	303	697,014	53,916	62,834	73,611,329	0.14%	99.71%	98.78%

(国保一般)

I-1-(2)-⑤ 月別審査支払状況(訪問看護)

区分 審査月	請求			審査		返戻			決定			過誤		確定			返戻率	決定率	確定率
	件数	日数	点数	増点	減点	件数	日数	点数	件数	日数	点数	件数	点数	件数	日数	点数			
令和3年度	14,253	79,557	873,571,040	0	0	321	2,557	28,461,170	13,932	77,000	845,109,870	178	10,888,260	13,754	75,983	834,221,610	2.25%	96.74%	95.50%
令和4年度	15,173	83,890	920,175,230	0	0	356	2,458	28,409,120	14,817	81,432	891,766,110	214	11,464,380	14,603	80,414	880,301,730	2.35%	96.91%	95.67%
令和5年度	15,611	86,725	943,321,570	0	0	218	1,461	16,533,330	15,393	85,264	926,788,240	262	15,269,310	15,131	83,919	911,518,930	1.40%	98.25%	96.63%
令和5年4月	1,288	7,470	80,849,300	0	0	27	184	2,058,010	1,261	7,286	78,791,290	15	847,290	1,246	7,208	77,944,000	2.10%	97.45%	96.41%
5月	1,285	7,028	77,348,270	0	0	18	97	1,081,900	1,267	6,931	76,266,370	11	663,840	1,256	6,869	75,602,530	1.40%	98.60%	97.74%
6月	1,235	7,002	76,019,100	0	0	14	54	605,460	1,221	6,948	75,413,640	5	319,500	1,216	6,918	75,094,140	1.13%	99.20%	98.78%
7月	1,259	7,259	78,773,300	0	0	21	149	1,802,590	1,238	7,110	76,970,710	27	1,209,280	1,211	6,998	75,761,430	1.67%	97.71%	96.18%
8月	1,292	7,168	78,330,210	0	0	14	79	937,820	1,278	7,089	77,392,390	13	1,419,450	1,265	6,985	75,972,940	1.08%	98.80%	96.99%
9月	1,299	7,329	79,491,220	0	0	20	152	1,596,650	1,279	7,177	77,894,570	17	1,347,080	1,262	7,056	76,547,490	1.54%	97.99%	96.30%
10月	1,312	7,276	79,324,600	0	0	22	197	2,183,680	1,290	7,079	77,140,920	19	1,485,740	1,271	6,940	75,655,180	1.68%	97.25%	95.37%
11月	1,316	7,592	82,041,720	0	0	15	101	1,108,300	1,301	7,491	80,933,420	17	902,810	1,284	7,404	80,030,610	1.14%	98.65%	97.55%
12月	1,338	7,584	82,147,980	0	0	17	109	1,322,530	1,321	7,475	80,825,450	10	452,050	1,311	7,438	80,373,400	1.27%	98.39%	97.84%
令和6年1月	1,329	7,199	78,309,990	0	0	17	99	1,171,430	1,312	7,100	77,138,560	37	1,671,660	1,275	6,968	75,466,900	1.28%	98.50%	96.37%
2月	1,327	6,893	75,271,650	0	0	17	108	1,205,460	1,310	6,785	74,066,190	63	2,699,630	1,247	6,562	71,366,560	1.28%	98.40%	94.81%
3月	1,331	6,925	75,414,230	0	0	16	132	1,459,500	1,315	6,793	73,954,730	28	2,250,980	1,287	6,573	71,703,750	1.20%	98.06%	95.08%

※ 訪問看護は、点数を金額に読み替えて下さい。

(国保一般)

I-1-(3) 保険者別医療費諸率

区分 保険者名	件数	日数	医療費	被保険者数	受診率 (件数/被保険者数)	一件当たり日数 (日数/件数)	一日当たり医療費 (医療費/日数)	一件当たり医療費 (医療費/件数)	一人当たり医療費 (医療費/被保険者数)
福井市	456,898	869,734	17,533,142,025	39,456	1,157.99	1.90	20,159	38,374	444,372
敦賀市	126,863	242,942	5,112,194,843	11,025	1,150.68	1.91	21,043	40,297	463,691
小浜市	55,055	112,187	2,395,330,226	5,296	1,039.56	2.04	21,351	43,508	452,290
大野市	64,515	130,366	2,788,844,790	5,977	1,079.39	2.02	21,392	43,228	466,596
勝山市	46,088	87,953	1,860,958,040	4,194	1,098.90	1.91	21,159	40,378	443,719
鯖江市	115,795	224,496	4,732,509,240	11,128	1,040.57	1.94	21,081	40,870	425,279
あわら市	55,976	111,595	2,379,075,646	4,866	1,150.35	1.99	21,319	42,502	488,918
越前市	143,786	289,707	6,024,817,739	13,367	1,075.68	2.01	20,796	41,901	450,723
坂井市	164,250	310,479	6,726,518,586	14,224	1,154.74	1.89	21,665	40,953	472,899
池田町	4,734	9,272	209,599,290	452	1,047.35	1.96	22,606	44,275	463,715
美浜町	21,745	45,940	883,648,994	1,777	1,223.69	2.11	19,235	40,637	497,270
高浜町	20,486	40,790	902,379,175	1,940	1,055.98	1.99	22,123	44,049	465,144
南越前町	21,674	41,281	909,894,902	1,960	1,105.82	1.90	22,041	41,981	464,232
越前町	40,784	85,443	1,878,703,974	3,837	1,062.91	2.10	21,988	46,065	489,628
若狭町	30,809	59,298	1,215,704,570	2,805	1,098.36	1.92	20,502	39,459	433,406
永平寺町	32,728	62,663	1,267,490,702	2,830	1,156.47	1.91	20,227	38,728	447,877
おおい町	15,670	30,273	725,600,463	1,482	1,057.35	1.93	23,969	46,305	489,609
食品国保組合	21,772	35,092	652,347,200	2,424	898.18	1.61	18,590	29,963	269,120
医師国保組合	14,429	21,850	359,079,984	1,494	965.80	1.51	16,434	24,886	240,348
薬剤師国保組合	3,604	5,466	80,989,133	451	799.11	1.52	14,817	22,472	179,577
保険者計	1,457,661	2,816,827	58,638,829,522	130,985	1,112.85	1.93	20,817	40,228	447,676

(国保一般)

I-1-(4) 保険者別診療報酬等支払状況

区分 保険者名	診療費		食事療養費		高額療養費		調剤		訪問看護療養費	
	件数	金額	件数	金額	件数	金額	件数	金額	件数	金額
福井市	451,627	10,746,675,558	10,455	161,667,925	18,288	1,848,246,240	178,438	1,792,525,754	5,271	209,097,828
敦賀市	125,715	3,005,634,824	3,328	54,504,003	5,544	545,285,405	60,365	642,843,172	1,148	58,483,464
小浜市	54,539	1,419,069,998	1,786	31,560,741	2,977	278,393,225	25,221	290,070,638	516	23,120,536
大野市	63,856	1,691,267,181	1,851	29,833,750	3,131	293,704,856	24,971	321,115,675	659	35,003,137
勝山市	45,676	1,101,802,868	1,127	16,799,490	2,114	188,029,784	16,483	246,707,739	412	17,265,467
鯖江市	114,690	2,869,102,992	3,178	55,169,800	5,128	515,940,206	51,685	512,883,665	1,105	40,091,423
あわら市	55,431	1,490,917,868	1,459	21,583,616	2,580	257,506,735	19,190	228,759,964	545	19,766,721
越前市	142,165	3,580,618,796	4,177	72,508,679	6,978	648,336,815	67,600	729,332,627	1,621	69,478,383
坂井市	162,510	4,048,692,087	3,924	54,377,956	6,895	705,983,418	80,910	804,785,889	1,740	75,812,267
池田町	4,699	126,776,185	139	1,865,440	273	24,907,644	1,123	24,453,852	35	1,315,405
美浜町	21,528	526,995,335	698	14,132,584	1,150	91,167,188	9,521	101,659,777	217	11,533,138
高浜町	20,285	534,143,347	611	9,566,255	982	102,865,495	9,810	109,416,560	201	11,706,356
南越前町	21,461	552,225,856	551	8,186,592	1,016	96,227,010	9,782	105,050,792	213	9,340,992
越前町	40,532	1,176,306,071	1,335	21,105,354	2,221	207,967,035	22,090	181,198,126	252	6,503,898
若狭町	30,669	721,147,591	880	16,048,890	1,446	125,009,657	15,087	150,146,364	140	10,852,592
永平寺町	32,399	750,914,320	762	11,799,772	1,267	130,393,962	11,838	158,162,717	329	13,951,847
おおい町	15,601	434,536,070	441	6,689,713	784	88,939,254	7,578	88,725,016	69	3,959,609
食品国保組合	21,736	398,229,020	335	2,382,120	434	60,141,174	7,765	72,395,374	36	1,355,987
医師国保組合	14,385	199,892,426	140	717,634	126	19,105,859	5,276	50,623,984	44	1,302,007
薬剤師国保組合	3,592	47,711,273	44	271,343	32	2,407,754	1,664	9,880,755	12	320,793
保険者計	1,443,096	35,422,659,666	37,221	590,771,657	63,366	6,230,558,716	626,397	6,620,738,440	14,565	620,261,850

I 診療報酬審査支払状況

I-2 退職者医療

(退職者医療)

I-2-(1) 診療報酬審査支払状況

区分		請求			審査		返戻			決定			過誤		確定			返戻率	決定率	確定率	
		件数	日数	点数	増点	減点	件数	日数	点数	件数	日数	点数	件数	点数	件数	日数	点数				
一般診療	入院	被保険者	1	13	238,729	0	0	1	13	238,729	0	0	0	0	0	0	0	0	100.00%	0.00%	0.00%
		被扶養者	0	0	0	0	0	0	0	0	0	0	0	0	0	0	0	0	0.00%	0.00%	0.00%
		小計	1	13	238,729	0	0	1	13	238,729	0	0	0	0	0	0	0	0	100.00%	0.00%	0.00%
	入院外	被保険者	1	1	1,579	0	0	1	1	1,579	0	0	0	0	0	0	0	0	100.00%	0.00%	0.00%
		被扶養者	4	4	4,513	0	0	3	3	4,225	1	1	288	2	576	▲1	▲1	▲288	75.00%	6.38%	-6.38%
		小計	5	5	6,092	0	0	4	4	5,804	1	1	288	2	576	▲1	▲1	▲288	80.00%	4.73%	-4.73%
	小計	被保険者	2	14	240,308	0	0	2	14	240,308	0	0	0	0	0	0	0	0	100.00%	0.00%	0.00%
		被扶養者	4	4	4,513	0	0	3	3	4,225	1	1	288	2	576	▲1	▲1	▲288	75.00%	6.38%	-6.38%
		小計	6	18	244,821	0	0	5	17	244,533	1	1	288	2	576	▲1	▲1	▲288	83.33%	0.12%	-0.12%
歯科	被保険者	3	4	1,770	0	0	3	4	1,770	0	0	0	0	0	0	0	0	100.00%	0.00%	0.00%	
	被扶養者	0	0	0	0	0	0	0	0	0	0	0	0	0	0	0	0	0.00%	0.00%	0.00%	
	小計	3	4	1,770	0	0	3	4	1,770	0	0	0	0	0	0	0	0	100.00%	0.00%	0.00%	
計	被保険者	5	18	242,078	0	0	5	18	242,078	0	0	0	0	0	0	0	0	100.00%	0.00%	0.00%	
	被扶養者	4	4	4,513	0	0	3	3	4,225	1	1	288	2	576	▲1	▲1	▲288	75.00%	6.38%	-6.38%	
	小計	9	22	246,591	0	0	8	21	246,303	1	1	288	2	576	▲1	▲1	▲288	88.89%	0.12%	-0.12%	
調剤	被保険者	2	2	1,727	0	0	2	2	1,727	0	0	0	0	0	0	0	0	100.00%	0.00%	0.00%	
	被扶養者	0	0	0	0	0	0	0	0	0	0	0	0	0	0	0	0	0.00%	0.00%	0.00%	
	小計	2	2	1,727	0	0	2	2	1,727	0	0	0	0	0	0	0	0	100.00%	0.00%	0.00%	
食事療養	一般診療	被保険者	1	32	23,512	0	0	1	32	23,512	0	0	0	0	0	0	0	0	100.00%	0.00%	0.00%
		被扶養者	0	0	0	0	0	0	0	0	0	0	0	0	0	0	0	0	0.00%	0.00%	0.00%
		小計	1	32	23,512	0	0	1	32	23,512	0	0	0	0	0	0	0	0	100.00%	0.00%	0.00%
	歯科	被保険者	0	0	0	0	0	0	0	0	0	0	0	0	0	0	0	0	0.00%	0.00%	0.00%
		被扶養者	0	0	0	0	0	0	0	0	0	0	0	0	0	0	0	0	0.00%	0.00%	0.00%
		小計	0	0	0	0	0	0	0	0	0	0	0	0	0	0	0	0	0.00%	0.00%	0.00%
訪問看護	被保険者	0	0	0	0	0	0	0	0	0	0	0	0	0	0	0	0	0.00%	0.00%	0.00%	
	被扶養者	0	0	0	0	0	0	0	0	0	0	0	0	0	0	0	0	0.00%	0.00%	0.00%	
	小計	0	0	0	0	0	0	0	0	0	0	0	0	0	0	0	0	0.00%	0.00%	0.00%	
総合計	被保険者	7	20	243,805	0	0	7	20	243,805	0	0	0	0	0	0	0	0	100.00%	0.00%	0.00%	
	被扶養者	4	4	4,513	0	0	3	3	4,225	1	1	288	2	576	▲1	▲1	▲288	75.00%	6.38%	-6.38%	
	小計	11	24	248,318	0	0	10	23	248,030	1	1	288	2	576	▲1	▲1	▲288	90.91%	0.12%	-0.12%	

※ 食事療養費・訪問看護は、点数を金額に読み替えて下さい。また、総合計の算出は、訪問看護を点数として行っています。

※ 返戻率は[返戻件数/請求件数]、決定率は[決定点数/請求点数]、確定率は[確定点数/請求点数]となっています。

※ 食事療養費は、再掲です。

(退職者医療)

I-2-(2)-① 月別審査支払状況(医科_入院)

区分 審査月	請求			審査		返戻			決定			過誤		確定			返戻率	決定率	確定率
	件数	日数	点数	増点	減点	件数	日数	点数	件数	日数	点数	件数	点数	件数	日数	点数			
令和3年度	2	43	218,733	0	0	2	43	218,733	0	0	0	0	0	0	0	0	100.00%	0.00%	0.00%
令和4年度	0	0	0	0	0	0	0	0	0	0	0	0	0	0	0	0	0.00%	0.00%	0.00%
令和5年度	1	13	238,729	0	0	1	13	238,729	0	0	0	0	0	0	0	0	100.00%	0.00%	0.00%
令和5年4月	0	0	0	0	0	0	0	0	0	0	0	0	0	0	0	0	0.00%	0.00%	0.00%
5月	0	0	0	0	0	0	0	0	0	0	0	0	0	0	0	0	0.00%	0.00%	0.00%
6月	0	0	0	0	0	0	0	0	0	0	0	0	0	0	0	0	0.00%	0.00%	0.00%
7月	0	0	0	0	0	0	0	0	0	0	0	0	0	0	0	0	0.00%	0.00%	0.00%
8月	0	0	0	0	0	0	0	0	0	0	0	0	0	0	0	0	0.00%	0.00%	0.00%
9月	0	0	0	0	0	0	0	0	0	0	0	0	0	0	0	0	0.00%	0.00%	0.00%
10月	0	0	0	0	0	0	0	0	0	0	0	0	0	0	0	0	0.00%	0.00%	0.00%
11月	1	13	238,729	0	0	1	13	238,729	0	0	0	0	0	0	0	0	100.00%	0.00%	0.00%
12月	0	0	0	0	0	0	0	0	0	0	0	0	0	0	0	0	0.00%	0.00%	0.00%
令和6年1月	0	0	0	0	0	0	0	0	0	0	0	0	0	0	0	0	0.00%	0.00%	0.00%
2月	0	0	0	0	0	0	0	0	0	0	0	0	0	0	0	0	0.00%	0.00%	0.00%
3月	0	0	0	0	0	0	0	0	0	0	0	0	0	0	0	0	0.00%	0.00%	0.00%

※ 各点数には、食事療養費を含みます。

※ 過誤等により確定の件数や点数がマイナスになる場合、諸率は0%としています。

(退職者医療)

I-2-(2)-② 月別審査支払状況(医科_入院外)

区分 審査月	請求			審査		返戻			決定			過誤		確定			返戻率	決定率	確定率
	件数	日数	点数	増点	減点	件数	日数	点数	件数	日数	点数	件数	点数	件数	日数	点数			
令和3年度	13	19	25,416	0	0	9	12	20,181	4	7	5,235	4	5,235	0	0	0	69.23%	20.60%	0.00%
令和4年度	8	9	6,506	0	0	8	9	6,506	0	0	0	0	0	0	0	0	100.00%	0.00%	0.00%
令和5年度	5	5	6,092	0	0	4	4	5,804	1	1	288	2	576	▲ 1	▲ 1	▲ 288	80.00%	4.73%	0.00%
令和5年4月	1	1	614	0	0	1	1	614	0	0	0	0	0	0	0	0	100.00%	0.00%	0.00%
5月	1	1	614	0	0	1	1	614	0	0	0	0	0	0	0	0	100.00%	0.00%	0.00%
6月	1	1	2,997	0	0	1	1	2,997	0	0	0	1	288	▲ 1	▲ 1	▲ 288	100.00%	0.00%	0.00%
7月	1	1	288	0	0	0	0	0	1	1	288	0	0	1	1	288	0.00%	100.00%	100.00%
8月	0	0	0	0	0	0	0	0	0	0	0	0	0	0	0	0	0.00%	0.00%	0.00%
9月	0	0	0	0	0	0	0	0	0	0	0	0	0	0	0	0	0.00%	0.00%	0.00%
10月	0	0	0	0	0	0	0	0	0	0	0	1	288	▲ 1	▲ 1	▲ 288	0.00%	0.00%	0.00%
11月	1	1	1,579	0	0	1	1	1,579	0	0	0	0	0	0	0	0	100.00%	0.00%	0.00%
12月	0	0	0	0	0	0	0	0	0	0	0	0	0	0	0	0	0.00%	0.00%	0.00%
令和6年1月	0	0	0	0	0	0	0	0	0	0	0	0	0	0	0	0	0.00%	0.00%	0.00%
2月	0	0	0	0	0	0	0	0	0	0	0	0	0	0	0	0	0.00%	0.00%	0.00%
3月	0	0	0	0	0	0	0	0	0	0	0	0	0	0	0	0	0.00%	0.00%	0.00%

※ 過誤等により確定の件数や点数がマイナスになる場合、諸率は0%としています。

(退職者医療)

I-2-(2)-③ 月別審査支払状況(歯科)

区分 審査月	請求			審査		返戻			決定			過誤		確定			返戻率	決定率	確定率
	件数	日数	点数	増点	減点	件数	日数	点数	件数	日数	点数	件数	点数	件数	日数	点数			
令和3年度	4	7	8,807	0	0	2	4	5,411	2	3	3,396	0	0	2	3	3,396	50.00%	38.56%	38.56%
令和4年度	3	8	5,826	0	0	2	3	1,627	1	5	4,199	0	0	1	5	4,199	66.67%	72.07%	72.07%
令和5年度	3	4	1,770	0	0	3	4	1,770	0	0	0	0	0	0	0	0	100.00%	0.00%	0.00%
令和5年4月	0	0	0	0	0	0	0	0	0	0	0	0	0	0	0	0	0.00%	0.00%	0.00%
5月	0	0	0	0	0	0	0	0	0	0	0	0	0	0	0	0	0.00%	0.00%	0.00%
6月	0	0	0	0	0	0	0	0	0	0	0	0	0	0	0	0	0.00%	0.00%	0.00%
7月	0	0	0	0	0	0	0	0	0	0	0	0	0	0	0	0	0.00%	0.00%	0.00%
8月	0	0	0	0	0	0	0	0	0	0	0	0	0	0	0	0	0.00%	0.00%	0.00%
9月	0	0	0	0	0	0	0	0	0	0	0	0	0	0	0	0	0.00%	0.00%	0.00%
10月	0	0	0	0	0	0	0	0	0	0	0	0	0	0	0	0	0.00%	0.00%	0.00%
11月	2	3	1,598	0	0	2	3	1,598	0	0	0	0	0	0	0	0	100.00%	0.00%	0.00%
12月	1	1	172	0	0	1	1	172	0	0	0	0	0	0	0	0	100.00%	0.00%	0.00%
令和6年1月	0	0	0	0	0	0	0	0	0	0	0	0	0	0	0	0	0.00%	0.00%	0.00%
2月	0	0	0	0	0	0	0	0	0	0	0	0	0	0	0	0	0.00%	0.00%	0.00%
3月	0	0	0	0	0	0	0	0	0	0	0	0	0	0	0	0	0.00%	0.00%	0.00%

※ 各点数には、食事療養費を含みます。

(退職者医療)

I-2-(2)-④ 月別審査支払状況(調剤)

区分 審査月	請求			審査		返戻			決定			過誤		確定			返戻率	決定率	確定率
	件数	日数	点数	増点	減点	件数	日数	点数	件数	日数	点数	件数	点数	件数	日数	点数			
令和3年度	5	7	1,430	0	0	2	3	664	3	4	766	3	766	0	0	0	40.00%	53.57%	0.00%
令和4年度	2	2	1,014	0	0	2	2	1,014	0	0	0	0	0	0	0	0	100.00%	0.00%	0.00%
令和5年度	2	2	1,727	0	0	2	2	1,727	0	0	0	0	0	0	0	0	100.00%	0.00%	0.00%
令和5年4月	0	0	0	0	0	0	0	0	0	0	0	0	0	0	0	0	0.00%	0.00%	0.00%
5月	0	0	0	0	0	0	0	0	0	0	0	0	0	0	0	0	0.00%	0.00%	0.00%
6月	1	1	1,484	0	0	1	1	1,484	0	0	0	0	0	0	0	0	100.00%	0.00%	0.00%
7月	0	0	0	0	0	0	0	0	0	0	0	0	0	0	0	0	0.00%	0.00%	0.00%
8月	0	0	0	0	0	0	0	0	0	0	0	0	0	0	0	0	0.00%	0.00%	0.00%
9月	1	1	243	0	0	1	1	243	0	0	0	0	0	0	0	0	100.00%	0.00%	0.00%
10月	0	0	0	0	0	0	0	0	0	0	0	0	0	0	0	0	0.00%	0.00%	0.00%
11月	0	0	0	0	0	0	0	0	0	0	0	0	0	0	0	0	0.00%	0.00%	0.00%
12月	0	0	0	0	0	0	0	0	0	0	0	0	0	0	0	0	0.00%	0.00%	0.00%
令和6年1月	0	0	0	0	0	0	0	0	0	0	0	0	0	0	0	0	0.00%	0.00%	0.00%
2月	0	0	0	0	0	0	0	0	0	0	0	0	0	0	0	0	0.00%	0.00%	0.00%
3月	0	0	0	0	0	0	0	0	0	0	0	0	0	0	0	0	0.00%	0.00%	0.00%

※ 過誤等により確定の件数や点数がマイナスになる場合、諸率は0%としています。

(退職者医療)

I-2-(2)-⑤ 月別審査支払状況(訪問看護)

区分 審査月	請求			審査		返戻			決定			過誤		確定			返戻率	決定率	確定率
	件数	日数	点数	増点	減点	件数	日数	点数	件数	日数	点数	件数	点数	件数	日数	点数			
令和3年度	0	0	0	0	0	0	0	0	0	0	0	0	0	0	0	0	0.00%	0.00%	0.00%
令和4年度	0	0	0	0	0	0	0	0	0	0	0	0	0	0	0	0	0.00%	0.00%	0.00%
令和5年度	0	0	0	0	0	0	0	0	0	0	0	0	0	0	0	0	0.00%	0.00%	0.00%
令和5年4月	0	0	0	0	0	0	0	0	0	0	0	0	0	0	0	0	0.00%	0.00%	0.00%
5月	0	0	0	0	0	0	0	0	0	0	0	0	0	0	0	0	0.00%	0.00%	0.00%
6月	0	0	0	0	0	0	0	0	0	0	0	0	0	0	0	0	0.00%	0.00%	0.00%
7月	0	0	0	0	0	0	0	0	0	0	0	0	0	0	0	0	0.00%	0.00%	0.00%
8月	0	0	0	0	0	0	0	0	0	0	0	0	0	0	0	0	0.00%	0.00%	0.00%
9月	0	0	0	0	0	0	0	0	0	0	0	0	0	0	0	0	0.00%	0.00%	0.00%
10月	0	0	0	0	0	0	0	0	0	0	0	0	0	0	0	0	0.00%	0.00%	0.00%
11月	0	0	0	0	0	0	0	0	0	0	0	0	0	0	0	0	0.00%	0.00%	0.00%
12月	0	0	0	0	0	0	0	0	0	0	0	0	0	0	0	0	0.00%	0.00%	0.00%
令和6年1月	0	0	0	0	0	0	0	0	0	0	0	0	0	0	0	0	0.00%	0.00%	0.00%
2月	0	0	0	0	0	0	0	0	0	0	0	0	0	0	0	0	0.00%	0.00%	0.00%
3月	0	0	0	0	0	0	0	0	0	0	0	0	0	0	0	0	0.00%	0.00%	0.00%

※ 訪問看護は、点数を金額に読み替えて下さい。

(退職者医療)

I-2-(3) 保険者別医療費諸率

区分 保険者名	件数	日数	医療費	被保険者数	受診率 (件数/被保険者数)	一件当たり日数 (日数/件数)	一日当たり医療費 (医療費/日数)	一件当たり医療費 (医療費/件数)	一人当たり医療費 (医療費/被保険者数)
福井市	0	0	0	0	0	0	0	0	0
敦賀市	0	0	0	0	0	0	0	0	0
小浜市	0	0	0	0	0	0	0	0	0
大野市	0	0	0	0	0	0	0	0	0
勝山市	0	0	0	0	0	0	0	0	0
鯖江市	0	0	0	0	0	0	0	0	0
あわら市	0	0	0	0	0	0	0	0	0
越前市	0	0	0	0	0	0	0	0	0
坂井市	0	0	0	0	0	0	0	0	0
池田町	0	0	0	0	0	0	0	0	0
美浜町	0	0	0	0	0	0	0	0	0
高浜町	0	0	0	0	0	0	0	0	0
南越前町	0	0	0	0	0	0	0	0	0
越前町	0	0	0	0	0	0	0	0	0
若狭町	▲ 1	▲ 1	▲ 2,880	0	0	0	0	0	0
永平寺町	0	0	0	0	0	0	0	0	0
おおい町	0	0	0	0	0	0	0	0	0
保険者計	▲ 1	▲ 1	▲ 2,880	0	0	0	0	0	0

※ 過誤により件数等がマイナスになる場合、一件当たり日数等は0としています。

(退職者医療)

I-2-(4) 保険者別診療報酬等支払状況

区分 保険者名	診療費		食事療養費		高額療養費		調剤		訪問看護療養費	
	件数	金額	件数	金額	件数	金額	件数	金額	件数	金額
福井市	0	0	0	0	0	0	0	0	0	0
敦賀市	0	0	0	0	0	0	0	0	0	0
小浜市	0	0	0	0	0	0	0	0	0	0
大野市	0	0	0	0	0	0	0	0	0	0
勝山市	0	0	0	0	0	0	0	0	0	0
鯖江市	0	0	0	0	0	0	0	0	0	0
あわら市	0	0	0	0	0	0	0	0	0	0
越前市	0	0	0	0	0	0	0	0	0	0
坂井市	0	0	0	0	0	0	0	0	0	0
池田町	0	0	0	0	0	0	0	0	0	0
美浜町	0	0	0	0	0	0	0	0	0	0
高浜町	0	0	0	0	0	0	0	0	0	0
南越前町	0	0	0	0	0	0	0	0	0	0
越前町	0	0	0	0	0	0	0	0	0	0
若狭町	▲ 1	▲ 2,016	0	0	0	0	0	0	0	0
永平寺町	0	0	0	0	0	0	0	0	0	0
おおい町	0	0	0	0	0	0	0	0	0	0
保険者計	▲ 1	▲ 2,016	0	0	0	0	0	0	0	0

I 診療報酬審査支払状況

I—3 後期高齢者医療

(後期高齢者医療)

I-3-(1) 診療報酬審査支払状況

区分	請求			審査		返戻			決定			過誤		確定			返戻率	決定率	確定率	
	件数	日数	点数	増点	減点	件数	日数	点数	件数	日数	点数	件数	点数	件数	日数	点数				
一般診療	入院	107,888	1,876,184	6,774,770,438	0	16,612,384	2,640	46,559	218,319,916	105,248	1,829,625	6,539,838,138	1,103	93,895,056	104,145	1,809,154	6,445,943,082	2.45%	96.53%	95.15%
	入院外	1,744,393	2,846,346	3,353,972,183	0	6,349,045	5,139	14,886	33,329,795	1,739,254	2,831,460	3,314,293,343	4,518	20,015,792	1,734,736	2,821,778	3,294,277,551	0.29%	98.82%	98.22%
	小計	1,852,281	4,722,530	10,128,742,621	0	22,961,429	7,779	61,445	251,649,711	1,844,502	4,661,085	9,854,131,481	5,621	113,910,848	1,838,881	4,630,932	9,740,220,633	0.42%	97.29%	96.16%
歯科	227,658	400,524	331,300,168	0	110,836	1,251	2,923	3,669,002	226,407	397,601	327,520,330	1,062	1,659,550	225,345	395,805	325,860,780	0.55%	98.86%	98.36%	
計	2,079,939	5,123,054	10,460,042,789	0	23,072,265	9,030	64,368	255,318,713	2,070,909	5,058,686	10,181,651,811	6,683	115,570,398	2,064,226	5,026,737	10,066,081,413	0.43%	97.34%	96.23%	
調剤	953,438	1,170,330	1,506,169,132	0	17,080	1,895	2,681	5,589,043	951,543	1,167,649	1,500,563,009	2,539	6,780,458	949,004	1,164,613	1,493,782,551	0.20%	99.63%	99.18%	
食事療養	一般診療	101,495	4,662,231	3,171,640,134	0	238,350	2,424	113,687	77,065,449	99,071	4,548,544	3,094,336,335	1,027	34,535,119	98,044	4,492,417	3,059,801,216	2.39%	97.56%	96.47%
	歯科	216	4,160	2,750,788	0	0	20	788	523,080	196	3,372	2,227,708	1	1,920	195	3,369	2,225,788	9.26%	80.98%	80.91%
訪問看護	12,543	91,145	1,003,552,150	0	0	461	3,451	39,755,760	12,082	87,694	963,796,390	197	16,011,140	11,885	86,299	947,785,250	3.68%	96.04%	94.44%	
総合計	3,045,920	6,384,529	12,066,567,136	0	23,089,345	11,386	70,500	264,883,332	3,034,534	6,314,029	11,778,594,459	9,419	123,951,970	3,025,115	6,277,649	11,654,642,489	0.37%	97.61%	96.59%	

※ 食事療養費・訪問看護は、点数を金額に読み替えて下さい。また、総合計の算出は、訪問看護を点数として行っています。

※ 返戻率は [返戻件数/請求件数]、決定率は [決定点数/請求点数]、確定率は [確定点数/請求点数] となっています。

※ 食事療養費は、再掲です。

(後期高齢者医療)

I-3-(2)-① 月別審査支払状況(医科_入院)

区分 審査月	請求			審査		返戻			決定			過誤		確定			返戻率	決定率	確定率
	件数	日数	点数	増点	減点	件数	日数	点数	件数	日数	点数	件数	点数	件数	日数	点数			
令和3年度	104,945	1,856,578	6,222,079,312	0	11,581,197	2,252	36,417	154,401,157	102,693	1,820,161	6,056,096,958	817	62,969,157	101,876	1,804,553	5,993,127,801	2.15%	97.33%	96.32%
令和4年度	104,968	1,845,532	6,510,011,988	0	14,109,176	2,931	53,994	232,982,974	102,037	1,791,538	6,262,919,838	1,467	105,890,811	100,570	1,770,151	6,157,029,027	2.79%	96.20%	94.58%
令和5年度	107,888	1,876,184	6,774,770,438	0	16,612,384	2,640	46,559	218,319,916	105,248	1,829,625	6,539,838,138	1,103	93,895,056	104,145	1,809,154	6,445,943,082	2.45%	96.53%	95.15%
令和5年4月	9,404	165,036	610,451,172	0	1,564,868	194	3,607	16,314,503	9,210	161,429	592,571,801	143	9,230,378	9,067	158,073	583,341,423	2.06%	97.07%	95.56%
5月	8,857	153,394	544,232,873	0	1,145,818	199	3,705	16,851,982	8,658	149,689	526,235,073	83	5,475,686	8,575	148,196	520,759,387	2.25%	96.69%	95.69%
6月	8,924	157,857	563,124,712	0	1,123,568	223	3,716	16,959,402	8,701	154,141	545,041,742	92	6,828,569	8,609	152,409	538,213,173	2.50%	96.79%	95.58%
7月	8,852	152,161	551,971,364	0	1,613,028	198	3,434	16,837,764	8,654	148,727	533,520,572	79	6,310,631	8,575	146,940	527,209,941	2.24%	96.66%	95.51%
8月	8,973	156,373	556,112,306	0	1,117,456	411	6,819	30,060,221	8,562	149,554	524,934,629	80	6,315,021	8,482	148,193	518,619,608	4.58%	94.39%	93.26%
9月	9,295	160,437	582,295,080	0	1,471,122	233	3,999	19,557,803	9,062	156,438	561,266,155	50	3,633,228	9,012	155,643	557,632,927	2.51%	96.39%	95.76%
10月	8,984	154,880	555,063,275	0	1,126,468	190	3,406	16,168,967	8,794	151,474	537,767,840	92	6,721,562	8,702	149,865	531,046,278	2.11%	96.88%	95.67%
11月	8,925	154,944	563,973,665	0	1,380,125	222	3,905	19,414,802	8,703	151,039	543,178,738	87	6,424,166	8,616	149,395	536,754,572	2.49%	96.31%	95.17%
12月	8,885	150,195	550,010,958	0	1,427,086	190	3,265	18,460,551	8,695	146,930	530,123,321	86	6,424,845	8,609	145,466	523,698,476	2.14%	96.38%	95.22%
令和6年1月	8,819	154,976	555,071,902	0	1,671,025	180	3,035	13,932,467	8,639	151,941	539,468,410	72	6,392,902	8,567	150,634	533,075,508	2.04%	97.19%	96.04%
2月	8,966	162,341	584,231,883	0	1,479,712	203	3,992	16,732,187	8,763	158,349	566,019,984	159	23,563,777	8,604	155,724	542,456,207	2.26%	96.88%	92.85%
3月	9,004	153,590	558,231,248	0	1,492,108	197	3,676	17,029,267	8,807	149,914	539,709,873	80	6,574,291	8,727	148,616	533,135,582	2.19%	96.68%	95.50%

※ 各点数には、食事療養費を含みます。

(後期高齢者医療)

I-3-(2)-② 月別審査支払状況(医科_入院外)

区分 審査月	請求			審査		返戻			決定			過誤		確定			返戻率	決定率	確定率
	件数	日数	点数	増点	減点	件数	日数	点数	件数	日数	点数	件数	点数	件数	日数	点数			
令和3年度	1,654,569	2,789,067	3,205,853,085	0	5,468,398	4,502	13,934	33,070,092	1,650,067	2,775,133	3,167,314,595	2,142	9,684,107	1,647,925	2,770,221	3,157,630,488	0.27%	98.80%	98.50%
令和4年度	1,696,207	2,804,485	3,274,707,310	0	6,078,477	6,394	19,893	44,988,602	1,689,813	2,784,592	3,223,640,231	3,554	13,789,872	1,686,259	2,778,189	3,209,850,359	0.38%	98.44%	98.02%
令和5年度	1,744,393	2,846,346	3,353,972,183	0	6,349,045	5,139	14,886	33,329,795	1,739,254	2,831,460	3,314,293,343	4,518	20,015,792	1,734,736	2,821,778	3,294,277,551	0.29%	98.82%	98.22%
令和5年4月	148,566	246,504	290,535,796	0	541,935	420	1,256	2,765,249	148,146	245,248	287,228,612	276	577,949	147,870	244,787	286,650,663	0.28%	98.86%	98.66%
5月	142,000	229,566	268,927,245	0	494,380	401	1,391	3,417,807	141,599	228,175	265,015,058	338	769,115	141,261	227,609	264,245,943	0.28%	98.55%	98.26%
6月	144,236	237,660	276,679,772	0	493,887	524	1,395	2,904,237	143,712	236,265	273,281,648	354	3,452,162	143,358	234,823	269,829,486	0.36%	98.77%	97.52%
7月	147,351	244,307	279,410,120	0	479,519	444	1,470	3,397,017	146,907	242,837	275,533,584	268	1,279,977	146,639	242,307	274,253,607	0.30%	98.61%	98.15%
8月	145,503	240,826	277,314,967	0	498,556	469	1,409	2,687,066	145,034	239,417	274,129,345	228	1,152,072	144,806	238,953	272,977,273	0.32%	98.85%	98.44%
9月	145,513	241,190	288,071,853	0	509,311	541	1,555	3,169,438	144,972	239,635	284,393,104	421	3,309,699	144,551	238,655	281,083,405	0.37%	98.72%	97.57%
10月	147,083	241,194	281,436,889	0	522,745	503	1,305	2,904,638	146,580	239,889	278,009,506	704	2,314,403	145,876	238,589	275,695,103	0.34%	98.78%	97.96%
11月	149,237	247,982	291,785,022	0	503,368	368	962	2,606,234	148,869	247,020	288,675,420	520	2,235,685	148,349	246,002	286,439,735	0.25%	98.93%	98.17%
12月	145,628	235,787	279,184,234	0	635,474	377	1,038	2,380,290	145,251	234,749	276,168,470	407	1,595,741	144,844	233,808	274,572,729	0.26%	98.92%	98.35%
令和6年1月	149,020	238,130	282,271,333	0	618,350	365	1,061	2,381,747	148,655	237,069	279,271,236	462	1,237,822	148,193	236,224	278,033,414	0.24%	98.94%	98.50%
2月	139,495	219,684	269,009,248	0	545,458	393	1,138	2,904,199	139,102	218,546	265,559,591	315	1,316,068	138,787	217,877	264,243,523	0.28%	98.72%	98.23%
3月	140,761	223,516	269,345,704	0	506,062	334	906	1,811,873	140,427	222,610	267,027,769	225	775,099	140,202	222,144	266,252,670	0.24%	99.14%	98.85%

(後期高齢者医療)

I-3-(2)-③ 月別審査支払状況(歯科)

区分 審査月	請求			審査		返戻			決定			過誤		確定			返戻率	決定率	確定率
	件数	日数	点数	増点	減点	件数	日数	点数	件数	日数	点数	件数	点数	件数	日数	点数			
令和3年度	196,922	370,159	300,310,460	0	85,295	616	1,403	1,587,952	196,306	368,756	298,637,213	530	1,081,165	195,776	367,777	297,556,048	0.31%	99.44%	99.08%
令和4年度	210,695	383,346	317,741,741	0	119,161	1,044	2,350	2,839,179	209,651	380,996	314,783,401	755	1,202,401	208,896	379,908	313,581,000	0.50%	99.07%	98.69%
令和5年度	227,658	400,524	331,300,168	0	110,836	1,251	2,923	3,669,002	226,407	397,601	327,520,330	1,062	1,659,550	225,345	395,805	325,860,780	0.55%	98.86%	98.36%
令和5年4月	19,045	34,704	28,915,733	0	13,031	82	202	375,467	18,963	34,502	28,527,235	74	153,423	18,889	34,357	28,373,812	0.43%	98.66%	98.13%
5月	18,649	33,218	27,743,055	0	11,990	91	234	265,048	18,558	32,984	27,466,017	77	121,146	18,481	32,859	27,344,871	0.49%	99.00%	98.56%
6月	18,712	33,674	27,410,714	0	11,940	109	233	227,036	18,603	33,441	27,171,738	60	140,085	18,543	33,332	27,031,653	0.58%	99.13%	98.62%
7月	19,620	35,321	29,147,460	0	8,475	130	326	434,922	19,490	34,995	28,704,063	68	125,838	19,422	34,884	28,578,225	0.66%	98.48%	98.05%
8月	19,006	33,680	27,843,546	0	7,634	96	203	195,242	18,910	33,477	27,640,670	53	66,018	18,857	33,385	27,574,652	0.51%	99.27%	99.03%
9月	17,633	30,320	25,139,599	0	8,181	91	151	142,613	17,542	30,169	24,988,805	119	174,889	17,423	29,967	24,813,916	0.52%	99.40%	98.70%
10月	18,914	32,823	27,682,352	0	7,648	101	264	432,497	18,813	32,559	27,242,207	141	221,068	18,672	32,324	27,021,139	0.53%	98.41%	97.61%
11月	20,106	36,037	30,003,359	0	7,365	118	272	333,152	19,988	35,765	29,662,842	124	166,424	19,864	35,559	29,496,418	0.59%	98.87%	98.31%
12月	19,844	34,903	28,615,461	0	8,055	120	263	264,441	19,724	34,640	28,342,965	112	159,158	19,612	34,444	28,183,807	0.60%	99.05%	98.49%
令和6年1月	19,879	33,943	28,516,547	0	9,232	108	234	248,150	19,771	33,709	28,259,165	93	129,691	19,678	33,577	28,129,474	0.54%	99.10%	98.64%
2月	17,756	30,270	23,946,587	0	7,462	110	244	193,016	17,646	30,026	23,746,109	66	84,456	17,580	29,920	23,661,653	0.62%	99.16%	98.81%
3月	18,494	31,631	26,335,755	0	9,823	95	297	557,418	18,399	31,334	25,768,514	75	117,354	18,324	31,197	25,651,160	0.51%	97.85%	97.40%

※ 各点数には、食事療養費を含みます。

(後期高齢者医療)

I-3-(2)-④ 月別審査支払状況(調剤)

区分 審査月	請求			審査		返戻			決定			過誤		確定			返戻率	決定率	確定率
	件数	日数	点数	増点	減点	件数	日数	点数	件数	日数	点数	件数	点数	件数	日数	点数			
令和3年度	870,670	1,092,137	1,410,493,578	0	29,036	881	1,294	2,906,442	869,789	1,090,843	1,407,558,100	1,078	3,141,482	868,711	1,089,529	1,404,416,618	0.10%	99.79%	99.57%
令和4年度	908,951	1,125,342	1,431,242,479	0	34,333	1,957	2,747	5,076,510	906,994	1,122,595	1,426,131,636	2,412	6,477,344	904,582	1,119,893	1,419,654,292	0.22%	99.64%	99.19%
令和5年度	953,438	1,170,330	1,506,169,132	0	17,080	1,895	2,681	5,589,043	951,543	1,167,649	1,500,563,009	2,539	6,780,458	949,004	1,164,613	1,493,782,551	0.20%	99.63%	99.18%
令和5年4月	80,267	100,439	133,154,980	0	1,974	123	183	306,013	80,144	100,256	132,846,993	189	775,937	79,955	100,019	132,071,056	0.15%	99.77%	99.19%
5月	77,033	93,725	119,278,118	0	2,328	96	152	312,128	76,937	93,573	118,963,662	160	382,665	76,777	93,382	118,580,997	0.12%	99.74%	99.42%
6月	77,924	95,748	119,919,950	0	1,210	112	181	330,185	77,812	95,567	119,588,555	183	590,506	77,629	95,353	118,998,049	0.14%	99.72%	99.23%
7月	80,253	98,848	122,847,995	0	408	109	151	277,575	80,144	98,697	122,570,012	144	271,093	80,000	98,527	122,298,919	0.14%	99.77%	99.55%
8月	79,040	97,279	122,785,349	0	3,125	130	201	409,392	78,910	97,078	122,372,832	174	362,845	78,736	96,868	122,009,987	0.16%	99.66%	99.37%
9月	80,234	99,806	131,646,095	0	946	216	318	841,842	80,018	99,488	130,803,307	194	347,796	79,824	99,262	130,455,511	0.27%	99.36%	99.10%
10月	80,125	98,642	126,483,270	0	822	516	591	861,429	79,609	98,051	125,621,019	404	959,441	79,205	97,571	124,661,578	0.64%	99.32%	98.56%
11月	81,219	100,852	125,953,074	0	728	121	189	444,779	81,098	100,663	125,507,567	302	629,380	80,796	100,312	124,878,187	0.15%	99.65%	99.15%
12月	79,369	97,085	125,324,462	0	730	130	214	562,681	79,239	96,871	124,761,051	264	678,257	78,975	96,568	124,082,794	0.16%	99.55%	99.01%
令和6年1月	83,054	101,705	134,917,002	0	959	106	138	494,312	82,948	101,567	134,421,731	180	786,092	82,768	101,321	133,635,639	0.13%	99.63%	99.05%
2月	77,447	92,720	122,218,549	0	1,619	101	174	386,328	77,346	92,546	121,830,602	171	356,950	77,175	92,351	121,473,652	0.13%	99.68%	99.39%
3月	77,473	93,481	121,640,288	0	2,231	135	189	362,379	77,338	93,292	121,275,678	174	639,496	77,164	93,079	120,636,182	0.17%	99.70%	99.17%

(後期高齢者医療)

I-3-(2)-⑤ 月別審査支払状況(訪問看護)

区分 審査月	請求			審査		返戻			決定			過誤		確定			返戻率	決定率	確定率
	件数	日数	点数	増点	減点	件数	日数	点数	件数	日数	点数	件数	点数	件数	日数	点数			
令和3年度	11,572	85,517	961,309,230	0	0	357	2,879	33,697,080	11,215	82,638	927,612,150	106	8,290,860	11,109	81,859	919,321,290	3.09%	96.49%	95.63%
令和4年度	12,120	87,773	984,160,765	0	0	601	4,704	57,058,940	11,519	83,069	927,101,825	166	12,551,465	11,353	82,326	914,550,360	4.96%	94.20%	92.93%
令和5年度	12,543	91,145	1,003,552,150	0	0	461	3,451	39,755,760	12,082	87,694	963,796,390	197	16,011,140	11,885	86,299	947,785,250	3.68%	96.04%	94.44%
令和5年4月	1,016	7,763	84,068,805	0	0	40	383	4,363,660	976	7,380	79,705,145	13	1,077,280	963	7,284	78,627,865	3.94%	94.81%	93.53%
5月	1,034	7,399	80,564,530	0	0	50	389	4,445,030	984	7,010	76,119,500	12	905,430	972	6,937	75,214,070	4.84%	94.48%	93.36%
6月	1,040	7,805	85,455,890	0	0	37	267	3,036,670	1,003	7,538	82,419,220	11	1,204,220	992	7,424	81,215,000	3.56%	96.45%	95.04%
7月	1,052	7,832	85,358,765	0	0	46	346	3,985,550	1,006	7,486	81,373,215	6	772,200	1,000	7,430	80,601,015	4.37%	95.33%	94.43%
8月	1,062	7,808	87,084,695	0	0	42	302	3,609,420	1,020	7,506	83,475,275	16	1,135,540	1,004	7,386	82,339,735	3.95%	95.86%	94.55%
9月	1,024	7,528	82,950,180	0	0	51	382	4,153,500	973	7,146	78,796,680	12	1,346,730	961	7,029	77,449,950	4.98%	94.99%	93.37%
10月	1,042	7,353	81,258,790	0	0	39	258	2,931,210	1,003	7,095	78,327,580	21	1,783,350	982	6,938	76,544,230	3.74%	96.39%	94.20%
11月	1,028	7,682	84,116,580	0	0	38	288	3,157,840	990	7,394	80,958,740	24	1,735,260	966	7,240	79,223,480	3.70%	96.25%	94.18%
12月	1,085	7,829	86,666,440	0	0	41	336	3,938,770	1,044	7,493	82,727,670	43	2,989,210	1,001	7,260	79,738,460	3.78%	95.46%	92.01%
令和6年1月	1,029	7,570	83,617,070	0	0	30	204	2,468,830	999	7,366	81,148,240	12	747,730	987	7,295	80,400,510	2.92%	97.05%	96.15%
2月	1,064	7,391	82,684,980	0	0	25	150	1,917,170	1,039	7,241	80,767,810	11	832,460	1,028	7,162	79,935,350	2.35%	97.68%	96.67%
3月	1,067	7,185	79,725,425	0	0	22	146	1,748,110	1,045	7,039	77,977,315	16	1,481,730	1,029	6,914	76,495,585	2.06%	97.81%	95.95%

※ 訪問看護は、点数を金額に読み替えて下さい。

(後期高齢者)

I-3-(3) 市町別医療費諸率

区分 保険者名	件数	日数	医療費	被保険者数	受診率 (件数/被保険者数)	一件当たり日数 (日数/件数)	一日当たり医療費 (医療費/日数)	一件当たり医療費 (医療費/件数)	一人当たり医療費 (医療費/被保険者数)
福井市	629,335	1,518,490	34,184,825,658	42,223	1,490.50	2.41	22,512	54,319	809,626
敦賀市	137,605	319,891	7,096,117,512	9,789	1,405.71	2.32	22,183	51,569	724,907
小浜市	61,958	153,612	3,627,492,503	5,035	1,230.55	2.48	23,615	58,548	720,455
大野市	84,612	224,862	4,877,272,623	6,207	1,363.17	2.66	21,690	57,643	785,770
勝山市	55,681	153,668	3,315,321,444	4,445	1,252.67	2.76	21,575	59,541	745,854
鯖江市	130,707	333,685	7,809,443,473	10,333	1,264.95	2.55	23,404	59,748	755,777
あわら市	65,637	184,573	3,980,356,348	4,920	1,334.09	2.81	21,565	60,642	809,016
越前市	167,262	397,515	9,180,696,646	12,940	1,292.60	2.38	23,095	54,888	709,482
坂井市	191,334	472,443	10,965,254,346	14,082	1,358.71	2.47	23,210	57,309	778,672
池田町	8,218	20,071	533,690,032	658	1,248.94	2.44	26,590	64,942	811,079
美浜町	26,897	63,809	1,378,177,410	1,847	1,456.25	2.37	21,598	51,239	746,171
高浜町	21,179	56,120	1,351,628,909	1,807	1,172.05	2.65	24,085	63,819	747,996
南越前町	26,496	59,219	1,344,640,748	2,029	1,305.86	2.24	22,706	50,749	662,711
越前町	46,554	116,489	2,945,211,402	3,832	1,214.87	2.50	25,283	63,264	768,583
若狭町	35,642	88,728	1,931,365,380	2,764	1,289.51	2.49	21,767	54,188	698,757
永平寺町	46,300	114,077	2,648,312,856	3,225	1,435.66	2.46	23,215	57,199	821,182
おおい町	16,641	43,178	1,059,667,855	1,411	1,179.38	2.59	24,542	63,678	751,005
市町計	1,752,058	4,320,430	98,229,475,145	127,547	1,373.66	2.47	22,736	56,065	770,143

※ 保険者である広域連合を構成する市町ごとに各数値を算出しています。

(後期高齢者)

I-3-(4) 市町別診療報酬等支払状況

区分 保険者名	診療費		食事療養費		高額療養費		調剤		訪問看護療養費	
	件数	金額	件数	金額	件数	金額	件数	金額	件数	金額
福井市	744,997	29,989,014,084	32,512	427,210,236	54,347	1,859,267,324	303,522	4,155,995,875	4,999	347,887,840
敦賀市	163,426	5,896,763,459	7,020	108,685,067	11,219	343,426,603	88,450	1,197,802,938	833	80,435,482
小浜市	73,424	3,079,050,149	3,857	62,366,998	5,408	174,080,170	39,872	584,339,025	547	52,363,072
大野市	99,800	4,320,833,108	5,078	63,178,628	6,475	243,716,431	37,347	579,577,538	590	50,495,915
勝山市	66,043	2,922,611,344	3,482	45,978,520	4,840	142,309,136	25,964	446,230,947	298	16,055,611
鯖江市	154,990	6,906,345,578	8,517	105,351,460	11,402	387,802,192	74,444	946,085,204	765	43,358,205
あわら市	77,649	3,602,882,361	4,281	59,787,441	6,036	204,489,613	26,575	391,612,159	399	22,757,857
越前市	198,644	7,972,553,101	9,445	125,809,100	12,633	429,358,155	102,099	1,299,436,850	993	65,574,506
坂井市	227,166	9,581,089,547	10,614	128,879,928	15,486	546,161,833	119,658	1,589,436,555	1,013	64,157,922
池田町	9,742	500,585,678	536	6,395,002	709	30,623,553	1,877	25,683,739	18	498,051
美浜町	31,908	1,200,632,882	1,448	23,587,989	1,844	62,284,006	14,475	206,499,182	98	10,676,598
高浜町	25,029	1,144,395,021	1,561	25,533,409	1,847	64,246,297	14,134	195,925,433	248	17,553,810
南越前町	31,147	1,156,483,797	1,367	18,101,966	1,857	56,607,202	15,112	194,532,568	129	6,573,194
越前町	55,356	2,531,357,625	3,049	39,045,004	4,236	136,531,223	34,412	454,369,244	179	7,160,743
若狭町	42,172	1,643,309,707	2,315	32,493,250	2,611	79,484,687	23,525	304,671,323	303	29,844,029
永平寺町	54,856	2,376,260,498	2,691	35,713,170	3,716	131,623,629	21,993	331,388,928	418	26,232,210
おおい町	19,785	914,432,718	1,181	17,933,422	1,384	50,974,450	12,187	175,521,975	78	8,115,488
保険者計	2,076,134	85,738,600,657	98,954	1,326,050,590	146,050	4,942,986,504	955,646	13,079,109,483	11,908	849,740,533

※ 保険者である広域連合を構成する市町ごとに各数値を算出しています。

I 診療報酬審査支払状況

I-4 国保一般 + 退職者医療 + 後期高齢者医療

(国保一般+退職者医療+後期高齢者医療)

I-4-(1) 診療報酬審査支払状況

区分	請求			審査		返戻			決定			過誤		確定			返戻率	決定率	確定率	
	件数	日数	点数	増点	減点	件数	日数	点数	件数	日数	点数	件数	点数	件数	日数	点数				
一般診療	入院	150,279	2,562,922	9,496,231,245	0	23,108,164	3,704	64,415	311,203,455	146,575	2,498,507	9,161,919,626	1,833	144,581,228	144,742	2,467,842	9,017,338,398	2.46%	96.48%	94.96%
	入院外	3,012,381	4,712,846	5,609,154,786	0	9,609,511	8,366	23,568	55,759,194	3,004,015	4,689,278	5,543,786,081	11,245	40,226,412	2,992,771	4,669,734	5,503,559,381	0.28%	98.83%	98.12%
	小計	3,162,660	7,275,768	15,105,386,031	0	32,717,675	12,070	87,983	366,962,649	3,150,590	7,187,785	14,705,705,707	13,078	184,807,640	3,137,513	7,137,576	14,520,897,779	0.38%	97.35%	96.13%
歯科	485,985	820,998	669,883,816	0	184,271	2,321	5,132	6,190,822	483,664	815,866	663,508,723	2,340	3,426,278	481,324	811,999	660,082,445	0.48%	99.05%	98.54%	
計	3,648,645	8,096,766	15,775,269,847	0	32,901,946	14,391	93,115	373,153,471	3,634,254	8,003,651	15,369,214,430	15,418	188,233,918	3,618,837	7,949,575	15,180,980,224	0.39%	97.43%	96.23%	
調剤	1,628,345	1,966,594	2,464,201,905	0	440,652	3,174	4,356	9,679,171	1,625,171	1,962,238	2,454,082,082	6,250	14,717,496	1,618,921	1,954,723	2,439,364,586	0.19%	99.59%	98.99%	
食事療養	一般診療	141,818	6,471,029	4,357,657,691	0	288,150	3,417	158,711	107,027,971	138,401	6,312,318	4,250,341,570	1,621	52,261,504	136,780	6,229,273	4,198,080,066	2.41%	97.54%	96.34%
	歯科	451	5,976	3,931,460	0	0	38	928	614,960	413	5,048	3,316,500	3	12,360	410	5,029	3,304,140	8.43%	84.36%	84.04%
訪問看護	28,154	177,870	1,946,873,720	0	0	679	4,912	56,289,090	27,475	172,958	1,890,584,630	459	31,280,450	27,016	170,218	1,859,304,180	2.41%	97.11%	95.50%	
総合計	5,305,144	10,241,230	18,434,159,124	0	33,342,598	18,244	102,383	388,461,551	5,286,900	10,138,847	18,012,354,975	22,127	206,079,459	5,264,774	10,074,516	17,806,275,228	0.34%	97.71%	96.59%	

※ 食事療養費・訪問看護は、点数を金額に読み替えて下さい。また、総合計の算出は、訪問看護を点数として行っています。

※ 返戻率は [返戻件数/請求件数]、決定率は [決定点数/請求点数]、確定率は [確定点数/請求点数] となっています。

※ 食事療養費は、再掲です。

(国保一般+退職者医療+後期高齢者医療)

I-4-(2)-① 月別審査支払状況(医科_入院)

区分 審査月	請求			審査		返戻			決定			過誤		確定			返戻率	決定率	確定率
	件数	日数	点数	増点	減点	件数	日数	点数	件数	日数	点数	件数	点数	件数	日数	点数			
令和3年度	150,693	2,600,567	9,032,758,874	0	20,090,190	3,342	53,389	238,029,385	147,351	2,547,178	8,774,639,299	1,510	113,737,596	145,841	2,521,300	8,660,901,703	2.22%	97.14%	95.88%
令和4年度	149,080	2,560,105	9,327,743,162	0	20,519,767	4,334	78,250	349,533,225	144,746	2,481,855	8,957,690,170	2,585	185,679,238	142,161	2,446,103	8,772,010,932	2.91%	96.03%	94.04%
令和5年度	150,279	2,562,922	9,496,231,245	0	23,108,164	3,704	64,415	311,203,455	146,575	2,498,507	9,161,919,626	1,833	144,581,228	144,742	2,467,842	9,017,338,398	2.46%	96.48%	94.96%
令和5年4月	13,142	226,295	851,188,924	0	2,151,020	278	4,915	23,303,791	12,864	221,380	825,734,113	199	12,949,468	12,665	217,058	812,784,645	2.12%	97.01%	95.49%
5月	12,421	211,069	768,439,129	0	1,601,152	301	5,474	25,500,787	12,120	205,595	741,337,190	136	9,411,085	11,984	203,395	731,926,105	2.42%	96.47%	95.25%
6月	12,559	216,904	797,513,389	0	1,619,328	317	5,205	24,099,834	12,242	211,699	771,794,227	128	9,642,856	12,114	209,355	762,151,371	2.52%	96.78%	95.57%
7月	12,458	209,057	780,427,936	0	2,235,592	282	4,805	25,429,767	12,176	204,252	752,762,577	112	8,966,023	12,064	201,873	743,796,554	2.26%	96.46%	95.31%
8月	12,564	214,506	784,542,424	0	1,587,732	568	8,938	42,595,171	11,996	205,568	740,359,521	120	9,055,770	11,876	203,561	731,303,751	4.52%	94.37%	93.21%
9月	12,882	217,366	807,768,699	0	2,159,655	323	5,691	28,151,160	12,559	211,675	777,457,884	95	6,782,358	12,464	210,146	770,675,526	2.51%	96.25%	95.41%
10月	12,487	210,180	778,838,348	0	1,774,773	266	4,769	22,725,613	12,221	205,411	754,337,962	147	10,711,291	12,074	202,814	743,626,671	2.13%	96.85%	95.48%
11月	12,532	213,718	795,259,252	0	1,986,568	313	5,457	27,598,596	12,219	208,261	765,674,088	148	11,172,916	12,071	205,476	754,501,172	2.50%	96.28%	94.87%
12月	12,387	206,345	776,946,615	0	1,909,892	264	4,477	25,708,325	12,123	201,868	749,328,398	185	10,474,698	11,938	199,601	738,853,700	2.13%	96.45%	95.10%
令和6年1月	12,290	212,499	781,799,068	0	2,156,445	234	4,037	18,876,019	12,056	208,462	760,766,604	142	10,620,325	11,914	206,149	750,146,279	1.90%	97.31%	95.95%
2月	12,230	218,193	801,230,646	0	1,881,867	285	5,597	23,297,848	11,945	212,596	776,050,931	275	32,212,487	11,670	209,014	743,838,444	2.33%	96.86%	92.84%
3月	12,327	206,790	772,276,815	0	2,044,140	273	5,050	23,916,544	12,054	201,740	746,316,131	146	12,581,951	11,908	199,400	733,734,180	2.21%	96.64%	95.01%

※ 各点数には、食事療養費を含みます。

(国保一般+退職者医療+後期高齢者医療)

I-4-(2)-② 月別審査支払状況(医科_入院外)

区分 審査月	請求			審査		返戻			決定			過誤		確定			返戻率	決定率	確定率
	件数	日数	点数	増点	減点	件数	日数	点数	件数	日数	点数	件数	点数	件数	日数	点数			
令和3年度	2,987,601	4,779,816	5,555,309,447	0	13,359,522	8,317	23,233	61,848,810	2,979,284	4,756,583	5,480,101,115	7,878	29,318,466	2,971,406	4,742,055	5,450,782,649	0.28%	98.65%	98.12%
令和4年度	3,015,655	4,744,611	5,639,067,771	0	9,906,553	12,055	33,518	77,434,759	3,003,600	4,711,093	5,551,726,459	9,874	35,111,057	2,993,726	4,694,555	5,516,615,402	0.40%	98.45%	97.83%
令和5年度	3,012,381	4,712,846	5,609,154,786	0	9,609,511	8,366	23,568	55,759,194	3,004,015	4,689,278	5,543,786,081	11,245	40,226,988	2,992,770	4,669,733	5,503,559,093	0.28%	98.83%	98.12%
令和5年4月	262,780	416,748	498,497,341	0	857,899	756	2,180	5,100,178	262,024	414,568	492,539,264	865	2,218,330	261,159	413,202	490,320,934	0.29%	98.80%	98.36%
5月	247,366	383,153	451,065,479	0	719,159	692	2,153	5,419,365	246,674	381,000	444,926,955	844	1,915,694	245,830	379,719	443,011,261	0.28%	98.64%	98.21%
6月	250,781	396,060	465,995,201	0	811,561	825	2,223	4,949,296	249,956	393,837	460,234,344	856	5,978,215	249,100	391,212	454,256,129	0.33%	98.76%	97.48%
7月	255,503	405,052	472,487,314	0	741,344	721	2,365	5,682,649	254,782	402,687	466,063,321	1,144	2,499,532	253,638	401,475	463,563,789	0.28%	98.64%	98.11%
8月	251,715	398,764	463,862,159	0	719,138	784	2,249	4,773,809	250,931	396,515	458,369,212	1,214	2,641,440	249,717	395,360	455,727,772	0.31%	98.82%	98.25%
9月	250,827	397,401	482,146,673	0	806,187	825	2,272	5,261,197	250,002	395,129	476,079,289	982	5,492,498	249,020	393,262	470,586,791	0.33%	98.74%	97.60%
10月	252,147	396,156	468,867,064	0	773,039	768	1,957	4,454,252	251,379	394,199	463,639,773	1,200	4,276,023	250,179	392,079	459,363,750	0.30%	98.89%	97.97%
11月	254,926	405,616	480,358,030	0	880,522	628	1,605	4,387,532	254,298	404,011	475,089,976	934	4,650,777	253,364	402,173	470,439,199	0.25%	98.90%	97.94%
12月	248,869	386,878	460,242,348	0	870,686	625	1,742	4,412,596	248,244	385,136	454,959,066	922	3,834,213	247,322	383,230	451,124,853	0.25%	98.85%	98.02%
令和6年1月	256,032	394,126	470,000,790	0	915,376	596	1,721	4,162,863	255,436	392,405	464,922,551	900	2,484,329	254,536	390,762	462,438,222	0.23%	98.92%	98.39%
2月	239,942	364,233	449,995,633	0	777,662	603	1,658	4,107,115	239,339	362,575	445,110,856	704	2,167,876	238,635	361,307	442,942,980	0.25%	98.91%	98.43%
3月	241,493	368,659	445,636,754	0	736,938	543	1,443	3,048,342	240,950	367,216	441,851,474	680	2,068,061	240,270	365,952	439,783,413	0.22%	99.15%	98.69%

(国保一般+退職者医療+後期高齢者医療)

I-4-(2)-③ 月別審査支払状況(歯科)

区分 審査月	請求			審査		返戻			決定			過誤		確定			返戻率	決定率	確定率
	件数	日数	点数	増点	減点	件数	日数	点数	件数	日数	点数	件数	点数	件数	日数	点数			
令和3年度	461,421	833,927	661,735,128	0	161,412	1,476	3,122	3,513,071	459,945	830,805	658,060,645	1,840	2,987,914	458,105	827,443	655,072,731	0.32%	99.44%	98.99%
令和4年度	472,288	825,312	672,672,510	0	205,192	2,028	4,405	5,473,630	470,260	820,907	666,993,688	1,982	3,081,745	468,278	817,882	663,911,943	0.43%	99.16%	98.70%
令和5年度	485,985	820,998	669,883,816	0	184,271	2,321	5,132	6,190,822	483,664	815,866	663,508,723	2,340	3,426,278	481,324	811,999	660,082,445	0.48%	99.05%	98.54%
令和5年4月	41,885	73,232	60,247,853	0	21,958	173	399	575,731	41,712	72,833	59,650,164	187	339,328	41,525	72,496	59,310,836	0.41%	99.01%	98.44%
5月	40,510	69,176	56,618,855	0	22,783	169	396	450,568	40,341	68,780	56,145,504	181	255,153	40,160	68,482	55,890,351	0.42%	99.16%	98.71%
6月	40,340	69,484	55,895,867	0	20,974	212	447	416,481	40,128	69,037	55,458,412	155	305,567	39,973	68,743	55,152,845	0.53%	99.22%	98.67%
7月	42,512	73,250	60,055,641	0	13,363	210	492	665,170	42,302	72,758	59,377,108	141	214,211	42,161	72,519	59,162,897	0.49%	98.87%	98.51%
8月	40,783	69,129	55,892,593	0	10,252	165	355	355,400	40,618	68,774	55,526,941	144	179,898	40,474	68,511	55,347,043	0.40%	99.35%	99.02%
9月	38,062	62,539	51,151,441	0	14,543	190	352	364,549	37,872	62,187	50,772,349	238	343,876	37,634	61,787	50,428,473	0.50%	99.26%	98.59%
10月	40,310	67,370	55,741,735	0	16,552	211	478	699,312	40,099	66,892	55,025,871	231	354,142	39,868	66,511	54,671,729	0.52%	98.72%	98.08%
11月	42,052	72,142	59,061,845	0	11,334	221	485	570,331	41,831	71,657	58,480,180	201	272,083	41,630	71,319	58,208,097	0.53%	99.02%	98.55%
12月	41,252	69,740	56,521,684	0	12,387	208	441	391,772	41,044	69,299	56,117,525	220	329,393	40,824	68,929	55,788,132	0.50%	99.28%	98.70%
令和6年1月	41,660	68,739	57,041,340	0	13,225	201	416	435,307	41,459	68,323	56,592,808	279	347,962	41,180	67,937	56,244,846	0.48%	99.21%	98.60%
2月	37,618	61,763	48,751,575	0	12,250	185	401	487,032	37,433	61,362	48,252,293	146	224,947	37,287	61,104	48,027,346	0.49%	98.98%	98.51%
3月	39,001	64,434	52,903,387	0	14,650	176	470	779,169	38,825	63,964	52,109,568	217	259,718	38,608	63,661	51,849,850	0.45%	98.50%	98.01%

※ 各点数には、食事療養費を含みます。

(国保一般+退職者医療+後期高齢者医療)

I-4-(2)-④ 月別審査支払状況(調剤)

区分 審査月	請求			審査		返戻			決定			過誤		確定			返戻率	決定率	確定率
	件数	日数	点数	増点	減点	件数	日数	点数	件数	日数	点数	件数	点数	件数	日数	点数			
令和3年度	1,540,523	1,888,269	2,389,094,894	0	417,062	1,781	2,564	5,146,025	1,538,742	1,885,705	2,383,531,807	4,589	11,068,296	1,534,153	1,879,972	2,372,463,511	0.12%	99.77%	99.30%
令和4年度	1,587,287	1,923,824	2,399,375,641	0	465,677	3,672	4,940	8,738,673	1,583,615	1,918,884	2,390,171,291	7,013	14,187,984	1,576,602	1,910,727	2,375,983,307	0.23%	99.62%	99.03%
令和5年度	1,628,345	1,966,594	2,464,201,905	0	440,652	3,174	4,356	9,679,171	1,625,171	1,962,238	2,454,082,082	6,250	14,717,496	1,618,921	1,954,723	2,439,364,586	0.19%	99.59%	98.99%
令和5年4月	140,395	172,286	219,353,727	0	41,314	232	328	565,231	140,163	171,958	218,747,182	504	1,619,888	139,659	171,331	217,127,294	0.17%	99.72%	98.99%
5月	132,763	159,004	195,095,392	0	61,804	171	252	563,884	132,592	158,752	194,469,704	492	992,981	132,100	158,113	193,476,723	0.13%	99.68%	99.17%
6月	133,747	161,897	196,571,745	0	28,081	214	326	650,134	133,533	161,571	195,893,530	455	1,184,580	133,078	161,027	194,708,950	0.16%	99.65%	99.05%
7月	137,317	166,050	203,205,535	0	46,131	204	279	448,988	137,113	165,771	202,710,416	496	1,110,454	136,617	165,187	201,599,962	0.15%	99.76%	99.21%
8月	135,017	163,332	201,866,907	0	40,002	243	354	861,978	134,774	162,978	200,964,927	508	1,001,086	134,266	162,445	199,963,841	0.18%	99.55%	99.06%
9月	136,591	166,921	217,669,281	0	28,002	321	458	1,222,146	136,270	166,463	216,419,133	520	914,288	135,750	165,811	215,504,845	0.24%	99.43%	99.01%
10月	135,871	164,282	207,562,956	0	33,005	802	913	1,664,452	135,069	163,369	205,865,499	714	1,763,797	134,355	162,509	204,101,702	0.59%	99.18%	98.33%
11月	137,720	168,259	205,393,904	0	30,080	200	302	913,873	137,520	167,957	204,449,951	621	1,246,459	136,899	167,261	203,203,492	0.15%	99.54%	98.93%
12月	134,390	161,884	203,484,503	0	35,800	217	339	801,872	134,173	161,545	202,646,831	585	1,220,492	133,588	160,851	201,426,339	0.16%	99.59%	98.99%
令和6年1月	141,073	170,231	219,962,338	0	36,626	182	239	658,439	140,891	169,992	219,267,273	481	1,504,492	140,410	169,381	217,762,781	0.13%	99.68%	99.00%
2月	131,693	155,647	197,871,242	0	31,284	177	280	776,343	131,516	155,367	197,063,615	397	822,469	131,119	154,894	196,241,146	0.13%	99.59%	99.18%
3月	131,768	156,801	196,164,375	0	28,523	211	286	551,831	131,557	156,515	195,584,021	477	1,336,510	131,080	155,913	194,247,511	0.16%	99.70%	99.02%

(国保一般+退職者医療+後期高齢者医療)

I-4-(2)-⑤ 月別審査支払状況(訪問看護)

区分 審査月	請求			審査		返戻			決定			過誤		確定			返戻率	決定率	確定率
	件数	日数	点数	増点	減点	件数	日数	点数	件数	日数	点数	件数	点数	件数	日数	点数			
令和3年度	25,825	165,074	1,834,880,270	0	0	678	5,436	62,158,250	25,147	159,638	1,772,722,020	284	19,179,120	24,863	157,842	1,753,542,900	2.63%	96.61%	95.57%
令和4年度	27,293	171,663	1,904,335,995	0	0	957	7,162	85,468,060	26,336	164,501	1,818,867,935	380	24,015,845	25,956	162,740	1,794,852,090	3.51%	95.51%	94.25%
令和5年度	28,154	177,870	1,946,873,720	0	0	679	4,912	56,289,090	27,475	172,958	1,890,584,630	459	31,280,450	27,016	170,218	1,859,304,180	2.41%	97.11%	95.50%
令和5年4月	2,304	15,233	164,918,105	0	0	67	567	6,421,670	2,237	14,666	158,496,435	28	1,924,570	2,209	14,492	156,571,865	2.91%	96.11%	94.94%
5月	2,319	14,427	157,912,800	0	0	68	486	5,526,930	2,251	13,941	152,385,870	23	1,569,270	2,228	13,806	150,816,600	2.93%	96.50%	95.51%
6月	2,275	14,807	161,474,990	0	0	51	321	3,642,130	2,224	14,486	157,832,860	16	1,523,720	2,208	14,342	156,309,140	2.24%	97.74%	96.80%
7月	2,311	15,091	164,132,065	0	0	67	495	5,788,140	2,244	14,596	158,343,925	33	1,981,480	2,211	14,428	156,362,445	2.90%	96.47%	95.27%
8月	2,354	14,976	165,414,905	0	0	56	381	4,547,240	2,298	14,595	160,867,665	29	2,554,990	2,269	14,371	158,312,675	2.38%	97.25%	95.71%
9月	2,323	14,857	162,441,400	0	0	71	534	5,750,150	2,252	14,323	156,691,250	29	2,693,810	2,223	14,085	153,997,440	3.06%	96.46%	94.80%
10月	2,354	14,629	160,583,390	0	0	61	455	5,114,890	2,293	14,174	155,468,500	40	3,269,090	2,253	13,878	152,199,410	2.59%	96.81%	94.78%
11月	2,344	15,274	166,158,300	0	0	53	389	4,266,140	2,291	14,885	161,892,160	41	2,638,070	2,250	14,644	159,254,090	2.26%	97.43%	95.84%
12月	2,423	15,413	168,814,420	0	0	58	445	5,261,300	2,365	14,968	163,553,120	53	3,441,260	2,312	14,698	160,111,860	2.39%	96.88%	94.84%
令和6年1月	2,358	14,769	161,927,060	0	0	47	303	3,640,260	2,311	14,466	158,286,800	49	2,419,390	2,262	14,263	155,867,410	1.99%	97.75%	96.26%
2月	2,391	14,284	157,956,630	0	0	42	258	3,122,630	2,349	14,026	154,834,000	74	3,532,090	2,275	13,724	151,301,910	1.76%	98.02%	95.79%
3月	2,398	14,110	155,139,655	0	0	38	278	3,207,610	2,360	13,832	151,932,045	44	3,732,710	2,316	13,487	148,199,335	1.58%	97.93%	95.53%

※ 訪問看護は、点数を金額に読み替えて下さい。

(国保一般+退職者医療+後期高齢者)

I-4-(3) 保険者別医療費諸率

区分 保険者名	件数	日数	医療費	被保険者数	受診率 (件数/被保険者数)	一件当たり日数 (日数/件数)	一日当たり医療費 (医療費/日数)	一件当たり医療費 (医療費/件数)	一人当たり医療費 (医療費/被保険者数)
福井市	1,086,233	2,388,224	51,717,967,683	81,679	1,329.88	2.20	21,655	47,612	633,186
敦賀市	264,468	562,833	12,208,312,355	20,814	1,270.63	2.13	21,691	46,162	586,543
小浜市	117,013	265,799	6,022,822,729	10,331	1,132.64	2.27	22,659	51,471	582,985
大野市	149,127	355,228	7,666,117,413	12,184	1,223.96	2.38	21,581	51,407	629,195
勝山市	101,769	241,621	5,176,279,484	8,639	1,178.02	2.37	21,423	50,863	599,176
鯖江市	246,502	558,181	12,541,952,713	21,461	1,148.60	2.26	22,469	50,880	584,407
あわら市	121,613	296,168	6,359,431,994	9,786	1,242.72	2.44	21,472	52,292	649,850
越前市	311,048	687,222	15,205,514,385	26,307	1,182.38	2.21	22,126	48,885	578,003
坂井市	355,584	782,922	17,691,772,932	28,306	1,256.21	2.20	22,597	49,754	625,018
池田町	12,952	29,343	743,289,322	1,110	1,166.85	2.27	25,331	57,388	669,630
美浜町	48,642	109,749	2,261,826,404	3,624	1,342.22	2.26	20,609	46,499	624,124
高浜町	41,665	96,910	2,254,008,084	3,747	1,111.96	2.33	23,259	54,098	601,550
南越前町	48,170	100,500	2,254,535,650	3,989	1,207.57	2.09	22,433	46,804	565,188
越前町	87,338	201,932	4,823,915,376	7,669	1,138.84	2.31	23,889	55,233	629,015
若狭町	66,450	148,025	3,147,067,070	5,569	1,193.21	2.23	21,260	47,360	565,105
永平寺町	79,028	176,740	3,915,803,558	6,055	1,305.17	2.24	22,156	49,550	646,706
おおい町	32,311	73,451	1,785,268,318	2,893	1,116.87	2.27	24,306	55,253	617,099
食品国保組合	21,772	35,092	652,347,200	2,424	898.18	1.61	18,590	29,963	269,120
医師国保組合	14,429	21,850	359,079,984	1,494	965.80	1.51	16,434	24,886	240,348
薬剤師国保組合	3,604	5,466	80,989,133	451	799.11	1.52	14,817	22,472	179,577
保険者計	3,209,718	7,137,256	156,868,301,787	258,532	1,241.52	2.22	21,979	48,873	606,766

(国保一般+退職者医療+後期高齢者)

I-4-(4) 保険者別診療報酬等支払状況

区分 保険者名	診療費		食事療養費		高額療養費		調剤		訪問看護療養費	
	件数	金額	件数	金額	件数	金額	件数	金額	件数	金額
福井市	1,196,624	40,735,689,642	42,967	588,878,161	72,635	3,707,513,564	481,960	5,948,521,629	10,270	556,985,668
敦賀市	289,141	8,902,398,283	10,348	163,189,070	16,763	888,712,008	148,815	1,840,646,110	1,981	138,918,946
小浜市	127,963	4,498,120,147	5,643	93,927,739	8,385	452,473,395	65,093	874,409,663	1,063	75,483,608
大野市	163,656	6,012,100,289	6,929	93,012,378	9,606	537,421,287	62,318	900,693,213	1,249	85,499,052
勝山市	111,719	4,024,414,212	4,609	62,778,010	6,954	330,338,920	42,447	692,938,686	710	33,321,078
鯖江市	269,680	9,775,448,570	11,695	160,521,260	16,530	903,742,398	126,129	1,458,968,869	1,870	83,449,628
あわら市	133,080	5,093,800,229	5,740	81,371,057	8,616	461,996,348	45,765	620,372,123	944	42,524,578
越前市	340,809	11,553,171,897	13,622	198,317,779	19,611	1,077,694,970	169,699	2,028,769,477	2,614	135,052,889
坂井市	389,676	13,629,781,634	14,538	183,257,884	22,381	1,252,145,251	200,568	2,394,222,444	2,753	139,970,189
池田町	14,441	627,361,863	675	8,260,442	982	55,531,197	3,000	50,137,591	53	1,813,456
美浜町	53,436	1,727,628,217	2,146	37,720,573	2,994	153,451,194	23,996	308,158,959	315	22,209,736
高浜町	45,314	1,678,538,368	2,172	35,099,664	2,829	167,111,792	23,944	305,341,993	449	29,260,166
南越前町	52,608	1,708,709,653	1,918	26,288,558	2,873	152,834,212	24,894	299,583,360	342	15,914,186
越前町	95,888	3,707,663,696	4,384	60,150,358	6,457	344,498,258	56,502	635,567,370	431	13,664,641
若狭町	72,840	2,364,455,282	3,195	48,542,140	4,057	204,494,344	38,612	454,817,687	443	40,696,621
永平寺町	87,255	3,127,174,818	3,453	47,512,942	4,983	262,017,591	33,831	489,551,645	747	40,184,057
おおい町	35,386	1,348,968,788	1,622	24,623,135	2,168	139,913,704	19,765	264,246,991	147	12,075,097
食品国保組合	21,736	398,229,020	335	2,382,120	434	60,141,174	7,765	72,395,374	36	1,355,987
医師国保組合	14,385	199,892,426	140	717,634	126	19,105,859	5,276	50,623,984	44	1,302,007
薬剤師国保組合	3,592	47,711,273	44	271,343	32	2,407,754	1,664	9,880,755	12	320,793
保険者計	3,519,229	121,161,258,307	136,175	1,916,822,247	209,416	11,173,545,220	1,582,043	19,699,847,923	26,473	1,470,002,383

I — 5 公費負担医療

国民健康保険

公費負担医療（国民健康保険）

I-5-(1) 公費負担医療審査支払状況

区分 公費名称	医科			歯科			調剤			訪問看護			食事療養費（医科）			食事療養費（歯科）		
	件数	日数	医療費	件数	日数	医療費	件数	日数	医療費	件数	日数	医療費	件数	回数	医療費	件数	回数	医療費
A_児童福祉	59	1,749	53,346,060	0	0	0	0	0	0	0	0	0	43	3,484	2,139,049	0	0	0
B_総合支援	55,299	115,534	1,390,482,820	11	13	128,150	43,119	56,322	770,159,400	10,103	43,737	465,346,400	0	0	0	0	0	0
C_療養介護	1,798	54,618	1,368,255,250	0	0	0	0	0	0	0	0	0	4	366	240,340	0	0	0
D_精神保健	60	1,110	35,144,190	0	0	0	0	0	0	0	0	0	60	3,245	2,020,984	0	0	0
E_感染症(結核)	48	285	2,280,950	0	0	0	26	30	128,120	0	0	0	4	163	114,428	0	0	0
F_原爆医療	0	0	0	0	0	0	0	0	0	0	0	0	0	0	0	0	0	0
G_戦傷病者	0	0	0	0	0	0	0	0	0	0	0	0	0	0	0	0	0	0
H_母子保健	46	824	78,697,950	0	0	0	0	0	0	0	0	0	34	1,492	956,630	0	0	0
I_特定疾患	175	342	105,842,020	1	14	702,330	112	134	2,232,930	10	34	401,200	3	59	37,810	1	38	24,320
J_小児慢性	689	1,483	186,079,320	7	7	32,840	449	553	202,228,590	73	466	5,997,830	50	1,177	760,800	0	0	0
K_福祉施設措置	856	1,768	32,391,300	126	169	1,284,920	521	601	3,953,700	0	0	0	27	2,074	1,268,150	0	0	0
L_感染症	10,025	15,172	522,852,910	3	3	21,200	2,951	2,973	223,559,170	4	4	66,440	328	6,833	4,553,708	0	0	0
M_石綿	31	111	14,793,760	0	0	0	27	34	710,940	1	7	106,290	4	171	112,440	0	0	0
N_肝炎医療	286	755	39,007,560	0	0	0	656	700	89,383,420	0	0	0	0	0	0	0	0	0
O_特定B型肝炎	101	121	1,649,200	0	0	0	0	0	0	0	0	0	0	0	0	0	0	0
P_難病	11,253	41,516	1,791,272,320	61	101	648,260	8,153	9,588	734,058,700	2,154	18,546	208,018,050	3	90	56,150	0	0	0
合計	80,726	235,388	5,622,095,610	209	307	2,817,700	56,014	70,935	2,026,414,970	12,345	62,794	679,936,210	560	19,154	12,260,489	1	38	24,320

公費負担医療（国民健康保険）

I-5-(2)-① 法別月別審査支払状況（児童福祉・総合支援）

【A_児童福祉】公費番号17,79

区分 審査月	医科			歯科			調剤			訪問看護			食事療養費（医科）			食事療養費（歯科）		
	件数	日数	医療費	件数	日数	医療費	件数	日数	医療費	件数	日数	医療費	件数	回数	医療費	件数	回数	医療費
令和4年度	44	1,310	40,936,120	0	0	0	0	0	0	0	0	0	31	2,576	1,579,628	0	0	0
令和5年4月	3	93	3,213,100	0	0	0	0	0	0	0	0	0	2	155	98,270	0	0	0
5月	6	181	5,438,080	0	0	0	0	0	0	0	0	0	5	421	261,195	0	0	0
6月	5	155	4,825,730	0	0	0	0	0	0	0	0	0	4	339	213,085	0	0	0
7月	5	138	4,150,760	0	0	0	0	0	0	0	0	0	4	288	177,768	0	0	0
8月	6	152	4,332,230	0	0	0	0	0	0	0	0	0	2	154	83,752	0	0	0
9月	5	147	4,435,180	0	0	0	0	0	0	0	0	0	3	206	117,774	0	0	0
10月	4	122	4,180,410	0	0	0	0	0	0	0	0	0	3	246	146,050	0	0	0
11月	2	62	2,425,490	0	0	0	0	0	0	0	0	0	1	62	37,200	0	0	0
12月	3	90	3,126,760	0	0	0	0	0	0	0	0	0	2	150	89,250	0	0	0
令和6年1月	4	124	4,125,000	0	0	0	0	0	0	0	0	0	3	248	147,250	0	0	0
2月	11	338	8,562,170	0	0	0	0	0	0	0	0	0	10	890	569,025	0	0	0
3月	5	147	4,531,150	0	0	0	0	0	0	0	0	0	4	325	198,430	0	0	0
合計	59	1,749	53,346,060	0	0	0	0	0	0	0	0	0	43	3,484	2,139,049	0	0	0

【B_総合支援】公費番号15,16,21

区分 審査月	医科			歯科			調剤			訪問看護			食事療養費（医科）			食事療養費（歯科）		
	件数	日数	医療費	件数	日数	医療費	件数	日数	医療費	件数	日数	医療費	件数	回数	医療費	件数	回数	医療費
令和4年度	54,900	115,866	1,446,705,670	11	15	204,530	42,596	55,786	771,287,000	9,316	38,524	412,586,900	0	0	0	0	0	0
令和5年4月	4,641	10,203	122,596,260	1	1	6,350	3,588	4,922	70,109,650	813	3,601	38,022,010	0	0	0	0	0	0
5月	4,520	9,241	106,638,430	1	1	13,090	3,566	4,581	62,223,690	809	3,336	35,885,530	0	0	0	0	0	0
6月	4,534	9,610	116,598,440	2	4	23,810	3,480	4,563	58,769,730	787	3,462	36,763,280	0	0	0	0	0	0
7月	4,631	9,722	114,186,370	1	1	10,080	3,605	4,682	64,061,120	809	3,592	38,156,170	0	0	0	0	0	0
8月	4,621	9,859	118,623,200	2	2	22,690	3,637	4,720	64,014,650	817	3,476	37,089,090	0	0	0	0	0	0
9月	4,606	10,074	118,298,490	1	1	13,460	3,580	4,872	64,985,120	834	3,648	38,656,990	0	0	0	0	0	0
10月	4,604	9,518	118,512,160	0	0	0	3,638	4,781	64,399,830	851	3,638	38,868,850	0	0	0	0	0	0
11月	4,695	9,922	117,401,030	1	1	6,460	3,636	4,843	65,649,210	859	3,902	41,104,440	0	0	0	0	0	0
12月	4,659	9,579	113,332,860	0	0	0	3,635	4,699	63,188,070	864	3,828	40,452,590	0	0	0	0	0	0
令和6年1月	4,674	9,663	119,506,480	1	1	21,170	3,624	4,707	68,250,300	864	3,675	39,247,390	0	0	0	0	0	0
2月	4,584	9,038	115,454,030	1	1	11,040	3,589	4,451	64,413,150	885	3,750	40,120,980	0	0	0	0	0	0
3月	4,530	9,105	109,335,070	0	0	0	3,541	4,501	60,094,880	911	3,829	40,979,080	0	0	0	0	0	0
合計	55,299	115,534	1,390,482,820	11	13	128,150	43,119	56,322	770,159,400	10,103	43,737	465,346,400	0	0	0	0	0	0

公費負担医療（国民健康保険）

I-5-(2)-② 法別月別審査支払状況（療養介護・精神保健）

【C_療養介護医療】公費番号24

区分 審査月	医科			歯科			調剤			訪問看護			食事療養費（医科）			食事療養費（歯科）		
	件数	日数	医療費	件数	日数	医療費	件数	日数	医療費	件数	日数	医療費	件数	回数	医療費	件数	回数	医療費
令和4年度	1,834	55,333	1,267,853,720	0	0	0	0	0	0	0	0	0	26	2,301	1,485,835	0	0	0
令和5年4月	148	4,560	115,605,480	0	0	0	0	0	0	0	0	0	1	93	61,070	0	0	0
5月	140	4,165	101,583,990	0	0	0	0	0	0	0	0	0	1	90	59,100	0	0	0
6月	151	4,675	115,834,300	0	0	0	0	0	0	0	0	0	1	93	61,070	0	0	0
7月	154	4,621	116,658,010	0	0	0	0	0	0	0	0	0	1	90	59,100	0	0	0
8月	151	4,623	114,456,180	0	0	0	0	0	0	0	0	0	0	0	0	0	0	0
9月	147	4,508	111,197,380	0	0	0	0	0	0	0	0	0	0	0	0	0	0	0
10月	151	4,539	113,960,590	0	0	0	0	0	0	0	0	0	0	0	0	0	0	0
11月	153	4,737	118,291,120	0	0	0	0	0	0	0	0	0	0	0	0	0	0	0
12月	157	4,716	120,952,230	0	0	0	0	0	0	0	0	0	0	0	0	0	0	0
令和6年1月	150	4,633	115,841,750	0	0	0	0	0	0	0	0	0	0	0	0	0	0	0
2月	148	4,542	112,755,280	0	0	0	0	0	0	0	0	0	0	0	0	0	0	0
3月	148	4,299	111,118,940	0	0	0	0	0	0	0	0	0	0	0	0	0	0	0
合計	1,798	54,618	1,368,255,250	0	0	0	0	0	0	0	0	0	4	366	240,340	0	0	0

【D_精神保健】公費番号20

区分 審査月	医科			歯科			調剤			訪問看護			食事療養費（医科）			食事療養費（歯科）		
	件数	日数	医療費	件数	日数	医療費	件数	日数	医療費	件数	日数	医療費	件数	回数	医療費	件数	回数	医療費
令和4年度	62	1,157	34,049,170	0	0	0	0	0	0	0	0	0	61	3,280	2,163,139	0	0	0
令和5年4月	1	9	305,830	0	0	0	0	0	0	0	0	0	1	27	17,730	0	0	0
5月	3	52	1,767,360	0	0	0	0	0	0	0	0	0	3	153	103,620	0	0	0
6月	3	38	3,390,470	0	0	0	0	0	0	0	0	0	3	104	72,608	0	0	0
7月	3	59	2,311,910	0	0	0	0	0	0	0	0	0	3	170	111,550	0	0	0
8月	9	152	4,824,280	0	0	0	0	0	0	0	0	0	9	448	293,020	0	0	0
9月	5	108	3,700,020	0	0	0	0	0	0	0	0	0	5	321	209,640	0	0	0
10月	9	159	5,379,630	0	0	0	0	0	0	0	0	0	9	464	296,888	0	0	0
11月	8	129	5,165,580	0	0	0	0	0	0	0	0	0	8	352	216,568	0	0	0
12月	4	86	1,355,440	0	0	0	0	0	0	0	0	0	4	258	143,204	0	0	0
令和6年1月	5	129	3,048,880	0	0	0	0	0	0	0	0	0	5	385	224,870	0	0	0
2月	4	103	2,356,770	0	0	0	0	0	0	0	0	0	4	309	187,582	0	0	0
3月	6	86	1,538,020	0	0	0	0	0	0	0	0	0	6	254	143,704	0	0	0
合計	60	1,110	35,144,190	0	0	0	0	0	0	0	0	0	60	3,245	2,020,984	0	0	0

公費負担医療（国民健康保険）

I-5-(2)-③ 法別月別審査支払状況（結核予防・原爆医療）

【E_結核予防】公費番号10,11

区分 審査月	内科			歯科			調剤			訪問看護			食事療養費（内科）			食事療養費（歯科）		
	件数	日数	医療費	件数	日数	医療費	件数	日数	医療費	件数	日数	医療費	件数	回数	医療費	件数	回数	医療費
令和4年度	78	372	7,273,980	0	0	0	48	56	386,740	0	0	0	15	752	485,180	0	0	0
令和5年4月	3	30	43,370	0	0	0	2	3	11,330	0	0	0	0	0	0	0	0	0
5月	3	21	28,350	0	0	0	1	1	810	0	0	0	0	0	0	0	0	0
6月	3	33	24,400	0	0	0	1	1	5,260	0	0	0	0	0	0	0	0	0
7月	4	35	767,930	0	0	0	2	3	16,800	0	0	0	2	77	54,220	0	0	0
8月	5	52	786,480	0	0	0	1	1	4,700	0	0	0	1	46	31,568	0	0	0
9月	6	60	74,750	0	0	0	1	1	7,880	0	0	0	0	0	0	0	0	0
10月	2	4	4,210	0	0	0	3	3	18,800	0	0	0	0	0	0	0	0	0
11月	3	3	10,260	0	0	0	2	2	6,470	0	0	0	0	0	0	0	0	0
12月	5	11	23,250	0	0	0	4	4	14,930	0	0	0	0	0	0	0	0	0
令和6年1月	6	23	442,320	0	0	0	3	3	8,100	0	0	0	1	40	28,640	0	0	0
2月	4	7	44,840	0	0	0	3	3	10,130	0	0	0	0	0	0	0	0	0
3月	4	6	30,790	0	0	0	3	5	22,910	0	0	0	0	0	0	0	0	0
合計	48	285	2,280,950	0	0	0	26	30	128,120	0	0	0	4	163	114,428	0	0	0

【F_原爆医療】公費番号18,19

区分 審査月	内科			歯科			調剤			訪問看護			食事療養費（内科）			食事療養費（歯科）		
	件数	日数	医療費	件数	日数	医療費	件数	日数	医療費	件数	日数	医療費	件数	回数	医療費	件数	回数	医療費
令和4年度	0	0	0	0	0	0	0	0	0	0	0	0	0	0	0	0	0	0
令和5年4月	0	0	0	0	0	0	0	0	0	0	0	0	0	0	0	0	0	0
5月	0	0	0	0	0	0	0	0	0	0	0	0	0	0	0	0	0	0
6月	0	0	0	0	0	0	0	0	0	0	0	0	0	0	0	0	0	0
7月	0	0	0	0	0	0	0	0	0	0	0	0	0	0	0	0	0	0
8月	0	0	0	0	0	0	0	0	0	0	0	0	0	0	0	0	0	0
9月	0	0	0	0	0	0	0	0	0	0	0	0	0	0	0	0	0	0
10月	0	0	0	0	0	0	0	0	0	0	0	0	0	0	0	0	0	0
11月	0	0	0	0	0	0	0	0	0	0	0	0	0	0	0	0	0	0
12月	0	0	0	0	0	0	0	0	0	0	0	0	0	0	0	0	0	0
令和6年1月	0	0	0	0	0	0	0	0	0	0	0	0	0	0	0	0	0	0
2月	0	0	0	0	0	0	0	0	0	0	0	0	0	0	0	0	0	0
3月	0	0	0	0	0	0	0	0	0	0	0	0	0	0	0	0	0	0
合計	0	0	0	0	0	0	0	0	0	0	0	0	0	0	0	0	0	0

公費負担医療（国民健康保険）

I-5-(2)-④ 法別月別審査支払状況（戦傷病者・母子保健）

【G_戦傷病者】公費番号13,14

区分 審査月	医科			歯科			調剤			訪問看護			食事療養費（医科）			食事療養費（歯科）		
	件数	日数	医療費	件数	日数	医療費	件数	日数	医療費	件数	日数	医療費	件数	回数	医療費	件数	回数	医療費
令和4年度	0	0	0	0	0	0	0	0	0	0	0	0	0	0	0	0	0	0
令和5年4月	0	0	0	0	0	0	0	0	0	0	0	0	0	0	0	0	0	0
5月	0	0	0	0	0	0	0	0	0	0	0	0	0	0	0	0	0	0
6月	0	0	0	0	0	0	0	0	0	0	0	0	0	0	0	0	0	0
7月	0	0	0	0	0	0	0	0	0	0	0	0	0	0	0	0	0	0
8月	0	0	0	0	0	0	0	0	0	0	0	0	0	0	0	0	0	0
9月	0	0	0	0	0	0	0	0	0	0	0	0	0	0	0	0	0	0
10月	0	0	0	0	0	0	0	0	0	0	0	0	0	0	0	0	0	0
11月	0	0	0	0	0	0	0	0	0	0	0	0	0	0	0	0	0	0
12月	0	0	0	0	0	0	0	0	0	0	0	0	0	0	0	0	0	0
令和6年1月	0	0	0	0	0	0	0	0	0	0	0	0	0	0	0	0	0	0
2月	0	0	0	0	0	0	0	0	0	0	0	0	0	0	0	0	0	0
3月	0	0	0	0	0	0	0	0	0	0	0	0	0	0	0	0	0	0
合計	0	0	0	0	0	0	0	0	0	0	0	0	0	0	0	0	0	0

【H_母子保健】公費番号23

区分 審査月	医科			歯科			調剤			訪問看護			食事療養費（医科）			食事療養費（歯科）		
	件数	日数	医療費	件数	日数	医療費	件数	日数	医療費	件数	日数	医療費	件数	回数	医療費	件数	回数	医療費
令和4年度	36	468	46,967,950	0	0	0	0	0	0	0	0	0	30	1,048	670,720	0	0	0
令和5年4月	3	45	3,742,520	0	0	0	0	0	0	0	0	0	3	128	81,920	0	0	0
5月	9	150	8,262,380	0	0	0	0	0	0	0	0	0	8	371	239,190	0	0	0
6月	2	19	1,483,190	0	0	0	0	0	0	0	0	0	1	18	11,520	0	0	0
7月	1	14	933,900	0	0	0	0	0	0	0	0	0	1	41	26,240	0	0	0
8月	4	100	10,851,550	0	0	0	0	0	0	0	0	0	4	264	168,960	0	0	0
9月	3	39	2,337,780	0	0	0	0	0	0	0	0	0	3	87	55,680	0	0	0
10月	2	20	2,419,210	0	0	0	0	0	0	0	0	0	2	57	36,480	0	0	0
11月	3	64	10,195,840	0	0	0	0	0	0	0	0	0	1	35	22,400	0	0	0
12月	7	164	19,536,210	0	0	0	0	0	0	0	0	0	6	285	182,400	0	0	0
令和6年1月	4	121	11,152,790	0	0	0	0	0	0	0	0	0	1	90	57,600	0	0	0
2月	4	26	2,865,770	0	0	0	0	0	0	0	0	0	2	20	12,800	0	0	0
3月	4	62	4,916,810	0	0	0	0	0	0	0	0	0	2	96	61,440	0	0	0
合計	46	824	78,697,950	0	0	0	0	0	0	0	0	0	34	1,492	956,630	0	0	0

公費負担医療（国民健康保険）

I-5-(2)-⑤ 法別月別審査支払状況（特定疾患・小児慢性）

【I_特定疾患】公費番号51

区分 審査月	医科			歯科			調剤			訪問看護			食事療養費（医科）			食事療養費（歯科）		
	件数	日数	医療費	件数	日数	医療費	件数	日数	医療費	件数	日数	医療費	件数	回数	医療費	件数	回数	医療費
令和4年度	166	254	121,790,380	0	0	0	86	95	20,107,630	11	42	487,770	4	28	19,178	0	0	0
令和5年4月	12	22	11,557,820	0	0	0	6	9	147,680	1	6	64,240	0	0	0	0	0	0
5月	17	26	5,080,610	0	0	0	10	12	189,400	0	0	0	0	0	0	0	0	0
6月	16	25	11,152,680	0	0	0	10	11	231,060	0	0	0	1	1	690	0	0	0
7月	10	21	9,556,210	0	0	0	9	9	166,540	0	0	0	0	0	0	0	0	0
8月	17	33	6,619,970	0	0	0	11	13	234,710	2	9	98,630	0	0	0	0	0	0
9月	12	17	10,454,380	0	0	0	7	7	84,600	1	4	45,040	0	0	0	0	0	0
10月	18	32	10,880,560	0	0	0	11	13	215,110	1	4	45,040	0	0	0	0	0	0
11月	17	39	11,755,990	0	0	0	12	13	231,970	1	4	45,040	1	33	21,120	0	0	0
12月	17	38	6,051,350	0	0	0	10	13	247,160	1	2	27,940	1	25	16,000	0	0	0
令和6年1月	12	25	5,449,940	1	14	702,330	8	10	110,930	1	2	27,940	0	0	0	1	38	24,320
2月	16	36	11,269,600	0	0	0	10	13	280,560	1	2	27,940	0	0	0	0	0	0
3月	11	28	6,012,910	0	0	0	8	11	93,210	1	1	19,390	0	0	0	0	0	0
合計	175	342	105,842,020	1	14	702,330	112	134	2,232,930	10	34	401,200	3	59	37,810	1	38	24,320

【J_小児慢性】公費番号52

区分 審査月	医科			歯科			調剤			訪問看護			食事療養費（医科）			食事療養費（歯科）		
	件数	日数	医療費	件数	日数	医療費	件数	日数	医療費	件数	日数	医療費	件数	回数	医療費	件数	回数	医療費
令和4年度	678	1,756	180,034,680	10	14	75,410	401	497	251,148,310	57	405	5,453,280	48	1,874	1,194,342	0	0	0
令和5年4月	62	142	15,862,030	0	0	0	38	54	7,945,500	5	41	498,850	6	133	88,370	0	0	0
5月	49	98	5,738,360	1	1	10,780	31	41	6,521,160	8	56	774,770	5	89	57,310	0	0	0
6月	65	142	16,032,850	1	1	2,580	40	52	29,485,490	6	32	405,740	3	155	98,618	0	0	0
7月	57	116	17,814,870	1	1	6,060	35	40	6,834,310	6	44	566,840	4	98	62,920	0	0	0
8月	57	131	18,877,070	0	0	0	39	56	10,691,790	8	81	1,039,130	6	126	81,290	0	0	0
9月	63	96	13,448,490	0	0	0	44	54	33,044,540	7	59	782,430	2	17	11,180	0	0	0
10月	50	108	11,359,030	1	1	2,580	30	32	6,728,650	5	27	352,250	1	73	46,720	0	0	0
11月	54	159	22,172,410	1	1	2,580	35	41	9,550,010	6	30	380,140	8	216	140,040	0	0	0
12月	58	123	15,175,090	1	1	5,680	46	56	37,922,110	6	34	401,940	3	81	52,640	0	0	0
令和6年1月	58	109	13,251,830	0	0	0	34	39	7,975,660	6	24	307,840	4	64	41,412	0	0	0
2月	61	138	17,461,980	1	1	2,580	41	44	10,648,550	6	22	296,740	5	31	20,040	0	0	0
3月	55	121	18,885,310	0	0	0	36	44	34,880,820	4	16	191,160	3	94	60,260	0	0	0
合計	689	1,483	186,079,320	7	7	32,840	449	553	202,228,590	73	466	5,997,830	50	1,177	760,800	0	0	0

公費負担医療（国民健康保険）

I-5-(2)-⑥法別月別審査支払状況（福祉施設措置・感染症）

【K_福祉施設措置】公費番号53

区分 審査月	内科			歯科			調剤			訪問看護			食事療養費（内科）			食事療養費（歯科）		
	件数	日数	医療費	件数	日数	医療費	件数	日数	医療費	件数	日数	医療費	件数	回数	医療費	件数	回数	医療費
令和4年度	690	1,338	25,830,800	94	132	879,360	409	472	3,000,620	0	0	0	20	1,462	888,155	0	0	0
令和5年4月	74	125	2,248,730	8	10	94,700	42	49	324,730	0	0	0	2	95	56,355	0	0	0
5月	57	108	1,797,110	7	11	63,280	38	45	248,200	0	0	0	1	90	53,250	0	0	0
6月	65	146	3,598,620	10	11	159,750	37	42	338,350	0	0	0	3	205	122,560	0	0	0
7月	70	175	3,711,920	17	28	185,970	46	51	343,730	0	0	0	3	273	166,425	0	0	0
8月	65	133	2,119,890	11	11	81,710	45	47	310,340	0	0	0	2	186	114,545	0	0	0
9月	88	170	2,568,150	13	14	98,290	48	54	339,660	0	0	0	2	185	113,905	0	0	0
10月	79	163	2,694,970	9	13	77,580	40	50	299,590	0	0	0	3	187	115,530	0	0	0
11月	66	153	2,643,730	9	11	76,110	46	58	378,290	0	0	0	2	184	113,415	0	0	0
12月	85	162	2,537,250	10	15	103,830	53	62	333,610	0	0	0	2	178	109,570	0	0	0
令和6年1月	74	162	3,535,080	13	20	148,610	39	46	329,890	0	0	0	3	189	116,915	0	0	0
2月	61	149	2,811,690	10	15	139,340	38	45	403,090	0	0	0	3	215	134,205	0	0	0
3月	72	122	2,124,160	9	10	55,750	49	52	304,220	0	0	0	1	87	51,475	0	0	0
合計	856	1,768	32,391,300	126	169	1,284,920	521	601	3,953,700	0	0	0	27	2,074	1,268,150	0	0	0

【L_感染症】公費番号28,29

区分 審査月	内科			歯科			調剤			訪問看護			食事療養費（内科）			食事療養費（歯科）		
	件数	日数	医療費	件数	日数	医療費	件数	日数	医療費	件数	日数	医療費	件数	回数	医療費	件数	回数	医療費
令和4年度	79,988	97,491	1,352,628,560	38	37	305,440	7,596	8,204	88,626,790	12	24	531,060	1,238	26,144	17,149,300	0	0	0
令和5年4月	3,882	5,296	105,390,640	1	1	4,200	138	145	3,601,170	1	1	16,250	138	2,900	1,935,274	0	0	0
5月	3,103	2,784	62,404,620	1	1	8,500	138	151	3,753,560	3	3	50,190	45	1,145	762,310	0	0	0
6月	1,118	1,672	50,454,120	0	0	0	111	113	7,224,500	0	0	0	58	1,304	867,546	0	0	0
7月	289	528	26,902,290	1	1	8,500	139	139	11,141,290	0	0	0	17	317	210,985	0	0	0
8月	348	754	46,151,500	0	0	0	396	396	31,193,250	0	0	0	15	169	118,647	0	0	0
9月	369	884	47,991,110	0	0	0	682	682	54,764,850	0	0	0	10	136	89,854	0	0	0
10月	284	925	52,356,570	0	0	0	432	432	34,830,790	0	0	0	8	173	114,608	0	0	0
11月	119	383	20,527,370	0	0	0	130	130	10,533,320	0	0	0	5	78	52,884	0	0	0
12月	101	416	22,072,230	0	0	0	78	78	6,600,980	0	0	0	19	307	198,383	0	0	0
令和6年1月	87	305	18,167,970	0	0	0	166	166	14,434,540	0	0	0	2	60	42,960	0	0	0
2月	170	633	38,873,160	0	0	0	294	294	24,712,920	0	0	0	8	210	138,017	0	0	0
3月	155	592	31,561,330	0	0	0	247	247	20,768,000	0	0	0	3	34	22,240	0	0	0
合計	10,025	15,172	522,852,910	3	3	21,200	2,951	2,973	223,559,170	4	4	66,440	328	6,833	4,553,708	0	0	0

公費負担医療（国民健康保険）

I-5-(2)-⑦法別月別審査支払状況（石綿・肝炎医療）

【M_石綿による健康被害救済】公費番号66

区分 審査月	医科			歯科			調剤			訪問看護			食事療養費（医科）			食事療養費（歯科）		
	件数	日数	医療費	件数	日数	医療費	件数	日数	医療費	件数	日数	医療費	件数	回数	医療費	件数	回数	医療費
令和4年度	42	210	23,368,160	0	0	0	32	63	811,320	0	0	0	4	282	206,762	0	0	0
令和5年4月	3	51	3,143,080	0	0	0	2	3	52,610	1	7	106,290	2	96	63,140	0	0	0
5月	3	8	2,065,750	0	0	0	2	3	71,250	0	0	0	0	0	0	0	0	0
6月	1	1	577,550	0	0	0	2	2	22,570	0	0	0	0	0	0	0	0	0
7月	4	5	1,275,290	0	0	0	3	4	73,780	0	0	0	0	0	0	0	0	0
8月	2	2	616,100	0	0	0	2	2	34,450	0	0	0	0	0	0	0	0	0
9月	3	4	1,198,890	0	0	0	4	6	110,220	0	0	0	0	0	0	0	0	0
10月	5	8	1,001,820	0	0	0	2	2	20,180	0	0	0	1	13	8,570	0	0	0
11月	3	23	1,369,070	0	0	0	2	3	65,670	0	0	0	1	62	40,730	0	0	0
12月	2	3	1,155,360	0	0	0	3	3	64,830	0	0	0	0	0	0	0	0	0
令和6年1月	2	2	635,110	0	0	0	1	1	28,920	0	0	0	0	0	0	0	0	0
2月	1	2	1,140,280	0	0	0	2	2	6,360	0	0	0	0	0	0	0	0	0
3月	2	2	615,460	0	0	0	2	3	160,100	0	0	0	0	0	0	0	0	0
合計	31	111	14,793,760	0	0	0	27	34	710,940	1	7	106,290	4	171	112,440	0	0	0

【N_肝炎医療】公費番号38

区分 審査月	医科			歯科			調剤			訪問看護			食事療養費（医科）			食事療養費（歯科）		
	件数	日数	医療費	件数	日数	医療費	件数	日数	医療費	件数	日数	医療費	件数	回数	医療費	件数	回数	医療費
令和4年度	334	1,039	68,604,100	1	1	2,460	751	781	91,798,530	0	0	0	0	0	0	0	0	0
令和5年4月	31	120	4,500,390	0	0	0	66	70	7,796,440	0	0	0	0	0	0	0	0	0
5月	29	120	4,007,530	0	0	0	60	63	3,852,230	0	0	0	0	0	0	0	0	0
6月	18	40	5,129,270	0	0	0	44	46	2,959,770	0	0	0	0	0	0	0	0	0
7月	26	47	2,693,850	0	0	0	65	69	9,424,560	0	0	0	0	0	0	0	0	0
8月	22	74	2,924,520	0	0	0	55	57	11,281,130	0	0	0	0	0	0	0	0	0
9月	17	24	804,480	0	0	0	57	62	10,783,640	0	0	0	0	0	0	0	0	0
10月	26	71	2,916,930	0	0	0	58	64	10,710,940	0	0	0	0	0	0	0	0	0
11月	27	48	2,828,210	0	0	0	59	64	10,086,000	0	0	0	0	0	0	0	0	0
12月	24	35	2,386,200	0	0	0	46	50	6,616,580	0	0	0	0	0	0	0	0	0
令和6年1月	26	100	4,218,590	0	0	0	58	61	6,380,310	0	0	0	0	0	0	0	0	0
2月	18	47	5,546,210	0	0	0	42	47	4,899,620	0	0	0	0	0	0	0	0	0
3月	22	29	1,051,380	0	0	0	46	47	4,592,200	0	0	0	0	0	0	0	0	0
合計	286	755	39,007,560	0	0	0	656	700	89,383,420	0	0	0	0	0	0	0	0	0

公費負担医療（国民健康保険）

I-5-(2)-⑧法別月別審査支払状況（特定B型肝炎・難病）

【O_特定B型肝炎医療】公費番号62

区分 審査月	内科			歯科			調剤			訪問看護			食事療養費（内科）			食事療養費（歯科）		
	件数	日数	医療費	件数	日数	医療費	件数	日数	医療費	件数	日数	医療費	件数	回数	医療費	件数	回数	医療費
令和4年度	99	117	1,447,600	0	0	0	0	0	0	0	0	0	0	0	0	0	0	0
令和5年4月	9	9	191,810	0	0	0	0	0	0	0	0	0	0	0	0	0	0	0
5月	11	26	87,070	0	0	0	0	0	0	0	0	0	0	0	0	0	0	0
6月	9	12	187,080	0	0	0	0	0	0	0	0	0	0	0	0	0	0	0
7月	7	7	86,770	0	0	0	0	0	0	0	0	0	0	0	0	0	0	0
8月	8	8	121,250	0	0	0	0	0	0	0	0	0	0	0	0	0	0	0
9月	7	8	124,190	0	0	0	0	0	0	0	0	0	0	0	0	0	0	0
10月	10	9	260,930	0	0	0	0	0	0	0	0	0	0	0	0	0	0	0
11月	8	9	104,380	0	0	0	0	0	0	0	0	0	0	0	0	0	0	0
12月	9	9	193,290	0	0	0	0	0	0	0	0	0	0	0	0	0	0	0
令和6年1月	8	8	86,350	0	0	0	0	0	0	0	0	0	0	0	0	0	0	0
2月	5	5	75,300	0	0	0	0	0	0	0	0	0	0	0	0	0	0	0
3月	10	11	130,780	0	0	0	0	0	0	0	0	0	0	0	0	0	0	0
合計	101	121	1,649,200	0	0	0	0	0	0	0	0	0	0	0	0	0	0	0

【P_難病法】公費番号54

区分 審査月	内科			歯科			調剤			訪問看護			食事療養費（内科）			食事療養費（歯科）		
	件数	日数	医療費	件数	日数	医療費	件数	日数	医療費	件数	日数	医療費	件数	回数	医療費	件数	回数	医療費
令和4年度	11,413	40,501	1,753,443,650	50	86	389,310	8,304	9,683	747,787,620	2,139	18,220	202,402,110	6	336	221,010	0	0	0
令和5年4月	986	3,763	155,039,940	4	5	32,140	730	873	63,812,410	170	1,539	17,207,110	1	60	38,400	0	0	0
5月	939	3,576	150,051,560	2	3	12,190	662	782	64,591,270	178	1,537	17,366,970	1	15	8,875	0	0	0
6月	906	3,502	136,260,300	5	9	63,400	663	780	54,644,630	167	1,481	16,777,390	0	0	0	0	0	0
7月	989	3,338	141,365,670	3	6	20,160	727	856	70,430,970	165	1,498	16,641,780	0	0	0	0	0	0
8月	944	3,660	148,901,000	7	13	117,910	654	767	55,486,010	186	1,628	18,271,020	0	0	0	0	0	0
9月	949	3,762	162,029,010	7	10	75,400	642	766	61,982,020	178	1,569	17,795,720	0	0	0	0	0	0
10月	939	3,473	153,910,610	5	9	61,930	695	814	64,790,560	187	1,556	17,569,950	0	0	0	0	0	0
11月	926	3,834	169,206,320	6	11	39,980	669	793	61,705,700	193	1,686	19,078,170	0	0	0	0	0	0
12月	930	3,245	139,200,680	9	12	120,870	679	804	58,926,710	194	1,664	18,398,440	1	15	8,875	0	0	0
令和6年1月	961	3,375	161,147,860	4	9	27,580	732	867	73,036,750	183	1,532	16,950,020	0	0	0	0	0	0
2月	893	3,147	136,703,010	3	5	25,410	646	736	56,853,830	181	1,425	15,991,410	0	0	0	0	0	0
3月	891	2,841	137,456,360	6	9	51,290	654	750	47,797,840	172	1,431	15,970,070	0	0	0	0	0	0
合計	11,253	41,516	1,791,272,320	61	101	648,260	8,153	9,588	734,058,700	2,154	18,546	208,018,050	3	90	56,150	0	0	0

I—6 公費負担医療

後期高齢者医療

公費負担医療（後期高齢者医療）

I-6-(1) 公費負担医療審査支払状況

区分 公費名称	医科			歯科			調剤			訪問看護			食事療養費（医科）			食事療養費（歯科）		
	件数	日数	医療費	件数	日数	医療費	件数	日数	医療費	件数	日数	医療費	件数	回数	医療費	件数	回数	医療費
A_児童福祉	0	0	0	0	0	0	0	0	0	0	0	0	0	0	0	0	0	0
B_総合支援	5,419	49,737	1,051,243,960	7	15	28,310	3,848	6,335	116,374,540	1,995	11,823	118,789,390	0	0	0	0	0	0
C_療養介護	88	2,668	68,980,240	0	0	0	0	0	0	0	0	0	0	0	0	0	0	0
D_精神保健	27	620	12,583,040	0	0	0	0	0	0	0	0	0	27	1,843	1,131,706	0	0	0
E_感染症（結核）	218	1,328	19,031,060	0	0	0	90	107	496,900	0	0	0	30	1,528	990,055	0	0	0
F_原爆医療	430	1,007	28,407,550	31	56	459,580	273	308	5,059,020	0	0	0	30	1,032	685,637	0	0	0
G_戦傷病者	0	0	0	0	0	0	0	0	0	0	0	0	0	0	0	0	0	0
I_特定疾患	114	223	2,395,020	0	0	0	62	76	1,207,580	12	180	1,709,580	2	13	16,356	0	0	0
K_福祉施設措置	0	0	0	0	0	0	0	0	0	0	0	0	0	0	0	0	0	0
L_感染症	15,646	40,554	1,987,857,850	5	5	41,040	4,252	4,267	372,919,530	10	50	866,580	1,078	24,015	16,093,255	0	0	0
M_石綿	23	24	276,870	0	0	0	8	9	99,970	0	0	0	0	0	0	0	0	0
N_肝炎医療	92	346	52,465,090	0	0	0	205	227	51,021,350	0	0	0	0	0	0	0	0	0
O_特定B型肝炎	29	32	413,890	0	0	0	0	0	0	0	0	0	0	0	0	0	0	0
P_難病	6,774	63,480	2,021,197,430	22	24	294,630	5,080	6,276	824,781,560	3,320	28,418	309,119,040	0	0	0	0	0	0
合計	28,860	160,019	5,244,852,000	65	100	823,560	13,818	17,605	1,371,960,450	5,337	40,471	430,484,590	1,167	28,431	18,917,009	0	0	0

公費負担医療（後期高齢者医療）

I-6-(2)-① 法別月別審査支払状況（児童福祉・総合支援）

【A_児童福祉】公費番号17・79

区分 審査月	内科			歯科			調剤			訪問看護			食事療養費（内科）			食事療養費（歯科）		
	件数	日数	医療費	件数	日数	医療費	件数	日数	医療費	件数	日数	医療費	件数	回数	医療費	件数	回数	医療費
令和4年度	0	0	0	0	0	0	0	0	0	0	0	0	0	0	0	0	0	0
令和5年4月	0	0	0	0	0	0	0	0	0	0	0	0	0	0	0	0	0	0
5月	0	0	0	0	0	0	0	0	0	0	0	0	0	0	0	0	0	0
6月	0	0	0	0	0	0	0	0	0	0	0	0	0	0	0	0	0	0
7月	0	0	0	0	0	0	0	0	0	0	0	0	0	0	0	0	0	0
8月	0	0	0	0	0	0	0	0	0	0	0	0	0	0	0	0	0	0
9月	0	0	0	0	0	0	0	0	0	0	0	0	0	0	0	0	0	0
10月	0	0	0	0	0	0	0	0	0	0	0	0	0	0	0	0	0	0
11月	0	0	0	0	0	0	0	0	0	0	0	0	0	0	0	0	0	0
12月	0	0	0	0	0	0	0	0	0	0	0	0	0	0	0	0	0	0
令和6年1月	0	0	0	0	0	0	0	0	0	0	0	0	0	0	0	0	0	0
2月	0	0	0	0	0	0	0	0	0	0	0	0	0	0	0	0	0	0
3月	0	0	0	0	0	0	0	0	0	0	0	0	0	0	0	0	0	0
合計	0	0	0	0	0	0	0	0	0	0	0	0	0	0	0	0	0	0

【B_総合支援】公費番号15,16,21

区分 審査月	内科			歯科			調剤			訪問看護			食事療養費（内科）			食事療養費（歯科）		
	件数	日数	医療費	件数	日数	医療費	件数	日数	医療費	件数	日数	医療費	件数	回数	医療費	件数	回数	医療費
令和4年度	4,515	44,372	1,007,057,580	0	0	0	3,407	5,930	124,729,750	1,816	11,217	111,895,980	0	0	0	0	0	0
令和5年4月	433	3,897	82,939,120	1	1	5,030	325	570	10,710,900	167	1,077	10,682,040	0	0	0	0	0	0
5月	448	3,962	89,197,010	1	4	6,320	318	510	10,357,390	151	920	9,175,240	0	0	0	0	0	0
6月	448	4,351	99,264,300	1	5	7,100	322	509	9,995,810	165	1,048	10,398,240	0	0	0	0	0	0
7月	454	4,057	90,856,220	1	2	1,560	327	540	9,263,310	168	1,014	10,217,470	0	0	0	0	0	0
8月	465	4,137	89,088,620	1	1	780	317	510	8,805,180	162	989	9,852,670	0	0	0	0	0	0
9月	476	4,411	90,260,910	0	0	0	348	605	11,109,230	170	1,011	10,111,690	0	0	0	0	0	0
10月	426	4,041	83,204,100	1	1	780	312	528	8,888,270	161	968	9,689,760	0	0	0	0	0	0
11月	475	4,282	86,618,300	1	1	6,740	334	568	9,981,520	165	984	9,929,800	0	0	0	0	0	0
12月	443	4,096	84,384,900	0	0	0	316	517	9,791,310	182	1,045	10,580,780	0	0	0	0	0	0
令和6年1月	461	4,175	86,796,300	0	0	0	341	547	10,487,930	154	856	8,681,790	0	0	0	0	0	0
2月	453	4,235	90,537,000	0	0	0	298	453	7,834,310	178	985	10,092,170	0	0	0	0	0	0
3月	437	4,093	78,097,180	0	0	0	290	478	9,149,380	172	926	9,377,740	0	0	0	0	0	0
合計	5,419	49,737	1,051,243,960	7	15	28,310	3,848	6,335	116,374,540	1,995	11,823	118,789,390	0	0	0	0	0	0

公費負担医療（後期高齢者医療）

I-6-(2)-② 法別月別審査支払状況（療養介護・精神保健）

【C_療養介護医療】公費番号24

区分 審査月	内科			歯科			調剤			訪問看護			食事療養費（内科）			食事療養費（歯科）		
	件数	日数	医療費	件数	日数	医療費	件数	日数	医療費	件数	日数	医療費	件数	回数	医療費	件数	回数	医療費
令和4年度	75	2,279	57,642,180	0	0	0	0	0	0	0	0	0	0	0	0	0	0	0
令和5年4月	8	248	6,407,910	0	0	0	0	0	0	0	0	0	0	0	0	0	0	0
5月	8	240	6,310,970	0	0	0	0	0	0	0	0	0	0	0	0	0	0	0
6月	7	203	5,004,000	0	0	0	0	0	0	0	0	0	0	0	0	0	0	0
7月	7	210	5,465,430	0	0	0	0	0	0	0	0	0	0	0	0	0	0	0
8月	8	248	6,475,490	0	0	0	0	0	0	0	0	0	0	0	0	0	0	0
9月	7	217	5,434,090	0	0	0	0	0	0	0	0	0	0	0	0	0	0	0
10月	7	210	5,244,410	0	0	0	0	0	0	0	0	0	0	0	0	0	0	0
11月	7	217	5,760,850	0	0	0	0	0	0	0	0	0	0	0	0	0	0	0
12月	7	210	5,238,290	0	0	0	0	0	0	0	0	0	0	0	0	0	0	0
令和6年1月	7	214	5,481,120	0	0	0	0	0	0	0	0	0	0	0	0	0	0	0
2月	8	248	6,580,660	0	0	0	0	0	0	0	0	0	0	0	0	0	0	0
3月	7	203	5,577,020	0	0	0	0	0	0	0	0	0	0	0	0	0	0	0
合計	88	2,668	68,980,240	0	0	0	0	0	0	0	0	0	0	0	0	0	0	0

【D_精神保健】公費番号20

区分 審査月	内科			歯科			調剤			訪問看護			食事療養費（内科）			食事療養費（歯科）		
	件数	日数	医療費	件数	日数	医療費	件数	日数	医療費	件数	日数	医療費	件数	回数	医療費	件数	回数	医療費
令和4年度	17	281	6,436,050	0	0	0	0	0	0	0	0	0	17	819	539,252	0	0	0
令和5年4月	2	51	1,206,560	0	0	0	0	0	0	0	0	0	2	153	102,416	0	0	0
5月	3	67	1,809,400	0	0	0	0	0	0	0	0	0	3	198	133,108	0	0	0
6月	2	61	701,320	0	0	0	0	0	0	0	0	0	2	181	104,048	0	0	0
7月	2	60	608,880	0	0	0	0	0	0	0	0	0	2	180	103,140	0	0	0
8月	4	99	2,043,050	0	0	0	0	0	0	0	0	0	4	294	176,298	0	0	0
9月	5	99	2,053,260	0	0	0	0	0	0	0	0	0	5	294	174,136	0	0	0
10月	3	61	624,310	0	0	0	0	0	0	0	0	0	3	183	105,110	0	0	0
11月	2	61	1,622,400	0	0	0	0	0	0	0	0	0	2	181	116,790	0	0	0
12月	1	8	100,680	0	0	0	0	0	0	0	0	0	1	24	15,360	0	0	0
令和6年1月	0	0	0	0	0	0	0	0	0	0	0	0	0	0	0	0	0	0
2月	3	53	1,813,180	0	0	0	0	0	0	0	0	0	3	155	101,300	0	0	0
3月	0	0	0	0	0	0	0	0	0	0	0	0	0	0	0	0	0	0
合計	27	620	12,583,040	0	0	0	0	0	0	0	0	0	27	1,843	1,131,706	0	0	0

公費負担医療（後期高齢者医療）

I-6-(2)-③ 法別月別審査支払状況（結核予防・原爆医療）

【E_結核予防】公費番号10,11

区分 審査月	内科			歯科			調剤			訪問看護			食事療養費（内科）			食事療養費（歯科）		
	件数	日数	医療費	件数	日数	医療費	件数	日数	医療費	件数	日数	医療費	件数	回数	医療費	件数	回数	医療費
令和4年度	192	1,195	20,109,040	0	0	0	65	78	715,140	0	0	0	59	1,329	890,556	0	0	0
令和5年4月	24	202	3,170,060	0	0	0	11	15	83,760	0	0	0	5	291	191,484	0	0	0
5月	17	68	915,030	0	0	0	5	7	34,050	0	0	0	2	87	59,632	0	0	0
6月	17	88	1,488,810	0	0	0	11	11	59,050	0	0	0	1	42	24,150	0	0	0
7月	20	151	2,866,910	0	0	0	11	14	57,830	0	0	0	6	272	168,030	0	0	0
8月	15	55	100,760	0	0	0	11	11	52,780	0	0	0	0	0	0	0	0	0
9月	18	111	1,629,590	0	0	0	6	6	30,170	0	0	0	2	99	61,825	0	0	0
10月	19	116	2,645,440	0	0	0	5	7	24,550	0	0	0	4	267	178,534	0	0	0
11月	14	130	3,222,320	0	0	0	3	4	16,970	0	0	0	5	229	148,460	0	0	0
12月	19	147	543,900	0	0	0	9	12	45,140	0	0	0	0	0	0	0	0	0
令和6年1月	19	99	1,517,890	0	0	0	5	5	19,720	0	0	0	4	151	98,840	0	0	0
2月	18	129	860,440	0	0	0	6	8	33,600	0	0	0	1	90	59,100	0	0	0
3月	18	32	69,910	0	0	0	7	7	39,280	0	0	0	0	0	0	0	0	0
合計	218	1,328	19,031,060	0	0	0	90	107	496,900	0	0	0	30	1,528	990,055	0	0	0

【F_原爆医療】公費番号18,19

区分 審査月	内科			歯科			調剤			訪問看護			食事療養費（内科）			食事療養費（歯科）		
	件数	日数	医療費	件数	日数	医療費	件数	日数	医療費	件数	日数	医療費	件数	回数	医療費	件数	回数	医療費
令和4年度	499	1,470	39,720,350	70	154	1,129,340	276	308	5,172,630	2	22	254,560	34	1,384	917,710	0	0	0
令和5年4月	41	108	3,979,890	4	7	148,210	20	25	360,250	0	0	0	4	59	38,748	0	0	0
5月	37	91	2,874,340	3	4	15,910	26	27	471,150	0	0	0	2	47	33,092	0	0	0
6月	42	57	623,280	2	4	16,550	24	25	414,100	0	0	0	0	0	0	0	0	0
7月	33	68	4,186,050	4	7	66,570	22	24	438,550	0	0	0	3	88	63,012	0	0	0
8月	29	48	717,620	4	4	25,130	19	22	315,610	0	0	0	1	19	12,510	0	0	0
9月	39	121	2,730,820	2	4	28,790	25	32	545,610	0	0	0	6	193	136,094	0	0	0
10月	34	115	3,458,150	2	5	14,540	20	24	350,420	0	0	0	4	201	133,380	0	0	0
11月	36	98	2,982,340	2	7	60,070	24	25	411,720	0	0	0	2	99	63,360	0	0	0
12月	36	67	1,165,890	3	5	37,650	27	29	482,680	0	0	0	2	18	11,520	0	0	0
令和6年1月	33	41	430,490	2	3	11,330	22	25	465,570	0	0	0	0	0	0	0	0	0
2月	38	123	3,647,000	1	4	10,540	24	27	502,150	0	0	0	3	217	134,531	0	0	0
3月	32	70	1,611,680	2	2	24,290	20	23	301,210	0	0	0	3	91	59,390	0	0	0
合計	430	1,007	28,407,550	31	56	459,580	273	308	5,059,020	0	0	0	30	1,032	685,637	0	0	0

公費負担医療（後期高齢者医療）

I-6-(2)-④ 法別月別審査支払状況（戦傷病者・特定疾患）

【G_戦傷病者】公費番号13,14

区分 審査月	内科			歯科			調剤			訪問看護			食事療養費（内科）			食事療養費（歯科）		
	件数	日数	医療費	件数	日数	医療費	件数	日数	医療費	件数	日数	医療費	件数	回数	医療費	件数	回数	医療費
令和4年度	0	0	0	0	0	0	0	0	0	0	0	0	0	0	0	0	0	0
令和5年4月	0	0	0	0	0	0	0	0	0	0	0	0	0	0	0	0	0	0
5月	0	0	0	0	0	0	0	0	0	0	0	0	0	0	0	0	0	0
6月	0	0	0	0	0	0	0	0	0	0	0	0	0	0	0	0	0	0
7月	0	0	0	0	0	0	0	0	0	0	0	0	0	0	0	0	0	0
8月	0	0	0	0	0	0	0	0	0	0	0	0	0	0	0	0	0	0
9月	0	0	0	0	0	0	0	0	0	0	0	0	0	0	0	0	0	0
10月	0	0	0	0	0	0	0	0	0	0	0	0	0	0	0	0	0	0
11月	0	0	0	0	0	0	0	0	0	0	0	0	0	0	0	0	0	0
12月	0	0	0	0	0	0	0	0	0	0	0	0	0	0	0	0	0	0
令和6年1月	0	0	0	0	0	0	0	0	0	0	0	0	0	0	0	0	0	0
2月	0	0	0	0	0	0	0	0	0	0	0	0	0	0	0	0	0	0
3月	0	0	0	0	0	0	0	0	0	0	0	0	0	0	0	0	0	0
合計	0	0	0	0	0	0	0	0	0	0	0	0	0	0	0	0	0	0

【I_特定疾患】公費番号51

区分 審査月	内科			歯科			調剤			訪問看護			食事療養費（内科）			食事療養費（歯科）		
	件数	日数	医療費	件数	日数	医療費	件数	日数	医療費	件数	日数	医療費	件数	回数	医療費	件数	回数	医療費
令和4年度	108	193	2,225,800	0	0	0	63	83	993,610	21	268	2,509,470	2	17	12,172	0	0	0
令和5年4月	11	15	144,270	0	0	0	6	6	147,690	1	16	155,140	0	0	0	0	0	0
5月	6	8	65,810	0	0	0	3	3	37,800	1	13	123,990	0	0	0	0	0	0
6月	8	12	93,790	0	0	0	4	6	105,850	1	18	168,740	0	0	0	0	0	0
7月	8	21	110,580	0	0	0	5	9	94,720	1	17	161,190	0	0	0	0	0	0
8月	7	23	143,020	0	0	0	3	5	41,760	1	16	150,640	0	0	0	0	0	0
9月	7	15	105,920	0	0	0	3	6	96,960	1	16	150,640	0	0	0	0	0	0
10月	11	34	549,260	0	0	0	7	8	129,800	1	15	141,090	1	0	1,194	0	0	0
11月	10	13	120,300	0	0	0	5	5	113,860	1	17	159,190	0	0	0	0	0	0
12月	11	15	139,650	0	0	0	6	7	70,000	1	11	107,390	0	0	0	0	0	0
令和6年1月	13	36	581,670	0	0	0	6	6	132,430	1	17	161,190	1	13	15,162	0	0	0
2月	11	16	246,520	0	0	0	7	7	141,190	1	11	107,390	0	0	0	0	0	0
3月	11	15	94,230	0	0	0	7	8	95,520	1	13	122,990	0	0	0	0	0	0
合計	114	223	2,395,020	0	0	0	62	76	1,207,580	12	180	1,709,580	2	13	16,356	0	0	0

公費負担医療（後期高齢者医療）

I-6-(2)-⑤法別月別審査支払状況（福祉施設措置・感染症）

【K_福祉施設措置】公費番号53

区分 審査月	内科			歯科			調剤			訪問看護			食事療養費（内科）			食事療養費（歯科）		
	件数	日数	医療費	件数	日数	医療費	件数	日数	医療費	件数	日数	医療費	件数	回数	医療費	件数	回数	医療費
令和4年度	0	0	0	0	0	0	0	0	0	0	0	0	0	0	0	0	0	0
令和5年4月	0	0	0	0	0	0	0	0	0	0	0	0	0	0	0	0	0	0
5月	0	0	0	0	0	0	0	0	0	0	0	0	0	0	0	0	0	0
6月	0	0	0	0	0	0	0	0	0	0	0	0	0	0	0	0	0	0
7月	0	0	0	0	0	0	0	0	0	0	0	0	0	0	0	0	0	0
8月	0	0	0	0	0	0	0	0	0	0	0	0	0	0	0	0	0	0
9月	0	0	0	0	0	0	0	0	0	0	0	0	0	0	0	0	0	0
10月	0	0	0	0	0	0	0	0	0	0	0	0	0	0	0	0	0	0
11月	0	0	0	0	0	0	0	0	0	0	0	0	0	0	0	0	0	0
12月	0	0	0	0	0	0	0	0	0	0	0	0	0	0	0	0	0	0
令和6年1月	0	0	0	0	0	0	0	0	0	0	0	0	0	0	0	0	0	0
2月	0	0	0	0	0	0	0	0	0	0	0	0	0	0	0	0	0	0
3月	0	0	0	0	0	0	0	0	0	0	0	0	0	0	0	0	0	0
合計	0	0	0	0	0	0	0	0	0	0	0	0	0	0	0	0	0	0

【L_感染症】公費番号28,29

区分 審査月	内科			歯科			調剤			訪問看護			食事療養費（内科）			食事療養費（歯科）		
	件数	日数	医療費	件数	日数	医療費	件数	日数	医療費	件数	日数	医療費	件数	回数	医療費	件数	回数	医療費
令和4年度	74,966	119,473	3,187,720,960	24	24	181,940	4,928	5,280	160,294,910	66	322	6,067,780	3,552	80,439	53,623,249	0	0	0
令和5年4月	5,071	9,930	391,973,930	2	2	17,000	114	123	6,589,690	3	18	306,360	464	10,754	7,192,660	0	0	0
5月	4,075	6,090	145,978,970	3	3	24,040	154	160	7,710,890	2	16	256,240	194	3,832	2,586,985	0	0	0
6月	1,291	3,238	171,346,740	0	0	0	137	137	12,126,040	2	12	236,140	169	3,897	2,619,842	0	0	0
7月	623	2,093	118,712,630	0	0	0	165	165	15,139,700	1	1	24,590	107	2,181	1,452,523	0	0	0
8月	565	2,061	112,495,220	0	0	0	430	431	38,559,740	2	3	43,250	33	772	523,472	0	0	0
9月	1,018	3,905	235,406,040	0	0	0	800	800	72,977,060	0	0	0	25	603	409,618	0	0	0
10月	786	3,510	194,618,820	0	0	0	615	615	54,912,680	0	0	0	12	278	184,817	0	0	0
11月	354	1,536	97,441,090	0	0	0	258	258	23,403,040	0	0	0	7	167	112,154	0	0	0
12月	252	1,272	73,931,800	0	0	0	186	186	16,642,970	0	0	0	44	983	642,491	0	0	0
令和6年1月	322	1,316	93,978,680	0	0	0	228	228	20,698,930	0	0	0	8	206	140,726	0	0	0
2月	579	2,681	162,911,270	0	0	0	605	605	54,819,540	0	0	0	13	269	178,917	0	0	0
3月	710	2,922	189,062,660	0	0	0	560	559	49,339,250	0	0	0	2	73	49,050	0	0	0
合計	15,646	40,554	1,987,857,850	5	5	41,040	4,252	4,267	372,919,530	10	50	866,580	1,078	24,015	16,093,255	0	0	0

公費負担医療（後期高齢者医療）

I-6-(2)-⑥法別月別審査支払状況（石綿・肝炎医療）

【M_石綿による健康被害救済】公費番号66

区分 審査月	内科			歯科			調剤			訪問看護			食事療養費（内科）			食事療養費（歯科）		
	件数	日数	医療費	件数	日数	医療費	件数	日数	医療費	件数	日数	医療費	件数	回数	医療費	件数	回数	医療費
令和4年度	37	326	16,260,240	1	2	1,810	14	20	206,340	0	0	0	16	756	497,286	0	0	0
令和5年4月	2	2	22,360	0	0	0	1	1	16,940	0	0	0	0	0	0	0	0	0
5月	4	4	17,370	0	0	0	0	0	0	0	0	0	0	0	0	0	0	0
6月	2	2	38,950	0	0	0	1	1	16,750	0	0	0	0	0	0	0	0	0
7月	2	2	25,950	0	0	0	1	1	16,650	0	0	0	0	0	0	0	0	0
8月	1	1	5,310	0	0	0	0	0	0	0	0	0	0	0	0	0	0	0
9月	2	2	40,590	0	0	0	1	1	2,580	0	0	0	0	0	0	0	0	0
10月	2	2	15,420	0	0	0	1	1	8,840	0	0	0	0	0	0	0	0	0
11月	1	1	5,310	0	0	0	0	0	0	0	0	0	0	0	0	0	0	0
12月	2	2	36,060	0	0	0	1	1	6,940	0	0	0	0	0	0	0	0	0
令和6年1月	1	1	8,180	0	0	0	0	0	0	0	0	0	0	0	0	0	0	0
2月	2	3	21,880	0	0	0	1	2	18,800	0	0	0	0	0	0	0	0	0
3月	2	2	39,490	0	0	0	1	1	12,470	0	0	0	0	0	0	0	0	0
合計	23	24	276,870	0	0	0	8	9	99,970	0	0	0	0	0	0	0	0	0

【N_肝炎医療】公費番号38

区分 審査月	内科			歯科			調剤			訪問看護			食事療養費（内科）			食事療養費（歯科）		
	件数	日数	医療費	件数	日数	医療費	件数	日数	医療費	件数	日数	医療費	件数	回数	医療費	件数	回数	医療費
令和4年度	91	449	42,352,520	0	0	0	168	197	54,609,490	0	0	0	0	0	0	0	0	0
令和5年4月	11	90	4,079,090	0	0	0	18	21	8,221,330	0	0	0	0	0	0	0	0	0
5月	5	33	3,561,650	0	0	0	17	17	5,093,810	0	0	0	0	0	0	0	0	0
6月	5	30	1,652,690	0	0	0	14	19	4,988,000	0	0	0	0	0	0	0	0	0
7月	3	11	2,562,730	0	0	0	14	15	1,323,620	0	0	0	0	0	0	0	0	0
8月	7	30	3,399,250	0	0	0	20	21	1,781,730	0	0	0	0	0	0	0	0	0
9月	5	6	2,697,820	0	0	0	14	14	1,945,250	0	0	0	0	0	0	0	0	0
10月	11	45	10,022,540	0	0	0	14	15	4,670,520	0	0	0	0	0	0	0	0	0
11月	8	22	3,597,670	0	0	0	23	25	8,998,860	0	0	0	0	0	0	0	0	0
12月	10	26	5,916,040	0	0	0	15	16	1,295,670	0	0	0	0	0	0	0	0	0
令和6年1月	10	22	6,888,310	0	0	0	18	19	1,521,370	0	0	0	0	0	0	0	0	0
2月	8	12	3,364,000	0	0	0	22	25	4,665,770	0	0	0	0	0	0	0	0	0
3月	9	19	4,723,300	0	0	0	16	20	6,515,420	0	0	0	0	0	0	0	0	0
合計	92	346	52,465,090	0	0	0	205	227	51,021,350	0	0	0	0	0	0	0	0	0

公費負担医療（後期高齢者医療）

I-6-(2)-⑦法別月別審査支払状況（特定B型肝炎・難病）

【O_特定B型肝炎医療】公費番号62

区分 審査月	内科			歯科			調剤			訪問看護			食事療養費（内科）			食事療養費（歯科）		
	件数	日数	医療費	件数	日数	医療費	件数	日数	医療費	件数	日数	医療費	件数	回数	医療費	件数	回数	医療費
令和4年度	18	18	275,460	0	0	0	0	0	0	0	0	0	0	0	0	0	0	0
令和5年4月	4	4	68,370	0	0	0	0	0	0	0	0	0	0	0	0	0	0	0
5月	4	4	83,110	0	0	0	0	0	0	0	0	0	0	0	0	0	0	0
6月	1	1	6,130	0	0	0	0	0	0	0	0	0	0	0	0	0	0	0
7月	0	0	0	0	0	0	0	0	0	0	0	0	0	0	0	0	0	0
8月	1	1	4,130	0	0	0	0	0	0	0	0	0	0	0	0	0	0	0
9月	1	1	10,530	0	0	0	0	0	0	0	0	0	0	0	0	0	0	0
10月	3	3	44,870	0	0	0	0	0	0	0	0	0	0	0	0	0	0	0
11月	5	6	64,060	0	0	0	0	0	0	0	0	0	0	0	0	0	0	0
12月	3	3	61,920	0	0	0	0	0	0	0	0	0	0	0	0	0	0	0
令和6年1月	1	1	5,240	0	0	0	0	0	0	0	0	0	0	0	0	0	0	0
2月	3	3	26,320	0	0	0	0	0	0	0	0	0	0	0	0	0	0	0
3月	3	5	39,210	0	0	0	0	0	0	0	0	0	0	0	0	0	0	0
合計	29	32	413,890	0	0	0	0	0	0	0	0	0	0	0	0	0	0	0

【P_難病】公費番号54

区分 審査月	内科			歯科			調剤			訪問看護			食事療養費（内科）			食事療養費（歯科）		
	件数	日数	医療費	件数	日数	医療費	件数	日数	医療費	件数	日数	医療費	件数	回数	医療費	件数	回数	医療費
令和4年度	6,433	64,366	1,960,266,350	15	15	149,490	4,452	5,582	1,022,288,950	2,935	25,451	280,216,040	0	0	0	0	0	0
令和5年4月	582	5,233	156,716,920	2	2	24,540	441	574	73,538,710	260	2,347	25,188,530	0	0	0	0	0	0
5月	538	4,848	162,700,480	2	3	37,240	407	500	60,093,320	265	2,230	23,718,860	0	0	0	0	0	0
6月	573	5,231	163,352,370	2	3	39,940	427	516	66,175,360	274	2,361	25,664,160	0	0	0	0	0	0
7月	560	5,265	159,810,160	2	2	32,780	415	521	64,696,940	280	2,470	26,910,770	0	0	0	0	0	0
8月	581	5,724	184,209,920	2	2	23,390	419	516	65,153,320	270	2,350	25,578,280	0	0	0	0	0	0
9月	561	5,726	187,512,180	2	2	22,890	414	520	68,192,530	248	2,150	23,648,860	0	0	0	0	0	0
10月	557	5,329	160,371,190	3	3	28,860	415	514	62,942,870	273	2,237	24,385,520	0	0	0	0	0	0
11月	582	5,287	169,725,780	2	2	23,400	430	534	70,557,780	274	2,388	25,918,100	0	0	0	0	0	0
12月	575	4,967	170,566,090	1	1	12,520	423	530	74,341,560	299	2,528	27,477,200	0	0	0	0	0	0
令和6年1月	554	5,369	167,577,220	1	1	19,770	446	540	79,158,950	290	2,527	27,630,340	0	0	0	0	0	0
2月	573	5,410	177,934,310	1	1	10,320	447	535	72,264,890	297	2,443	26,953,870	0	0	0	0	0	0
3月	538	5,091	160,720,810	2	2	18,980	396	476	67,665,330	290	2,387	26,044,550	0	0	0	0	0	0
合計	6,774	63,480	2,021,197,430	22	24	294,630	5,080	6,276	824,781,560	3,320	28,418	309,119,040	0	0	0	0	0	0

I—7 公費負擔医療

国民健康保険 + 後期高齢者医療

公費負担医療（国民健康保険＋後期高齢者医療）

I-7-(1) 公費負担医療審査支払状況

区分 公費名称	医科			歯科			調剤			訪問看護			食事療養費（医科）			食事療養費（歯科）		
	件数	日数	医療費	件数	日数	医療費	件数	日数	医療費	件数	日数	医療費	件数	回数	医療費	件数	回数	医療費
A_児童福祉	59	1,749	53,346,060	0	0	0	0	0	0	0	0	0	43	3,484	2,139,049	0	0	0
B_総合支援	60,718	165,271	2,441,726,780	18	28	156,460	46,967	62,657	886,533,940	12,098	55,560	584,135,790	0	0	0	0	0	0
C_療養介護	1,886	57,286	1,437,235,490	0	0	0	0	0	0	0	0	0	4	366	240,340	0	0	0
D_精神保健	87	1,730	47,727,230	0	0	0	0	0	0	0	0	0	87	5,088	3,152,690	0	0	0
E_感染症(結核)	266	1,613	21,312,010	0	0	0	116	137	625,020	0	0	0	34	1,691	1,104,483	0	0	0
F_原爆医療	430	1,007	28,407,550	31	56	459,580	273	308	5,059,020	0	0	0	30	1,032	685,637	0	0	0
G_戦傷病者	0	0	0	0	0	0	0	0	0	0	0	0	0	0	0	0	0	0
H_母子保健	46	824	78,697,950	0	0	0	0	0	0	0	0	0	34	1,492	956,630	0	0	0
I_特定疾患	289	565	108,237,040	1	14	702,330	174	210	3,440,510	22	214	2,110,780	5	72	54,166	1	38	24,320
J_小児慢性	689	1,483	186,079,320	7	7	32,840	449	553	202,228,590	73	466	5,997,830	50	1,177	760,800	0	0	0
K_福祉施設措置	856	1,768	32,391,300	126	169	1,284,920	521	601	3,953,700	0	0	0	27	2,074	1,268,150	0	0	0
L_感染症	25,671	55,726	2,510,710,760	8	8	62,240	7,203	7,240	596,478,700	14	54	933,020	1,406	30,848	20,646,963	0	0	0
M_石綿	54	135	15,070,630	0	0	0	35	43	810,910	1	7	106,290	4	171	112,440	0	0	0
N_肝炎医療	378	1,101	91,472,650	0	0	0	861	927	140,404,770	0	0	0	0	0	0	0	0	0
O_特定B型肝炎	130	153	2,063,090	0	0	0	0	0	0	0	0	0	0	0	0	0	0	0
P_難病	18,027	104,996	3,812,469,750	83	125	942,890	13,233	15,864	1,558,840,260	5,474	46,964	517,137,090	3	90	56,150	0	0	0
合計	109,586	395,407	10,866,947,610	274	407	3,641,260	69,832	88,540	3,398,375,420	17,682	103,265	1,110,420,800	1,727	47,585	31,177,498	1	38	24,320

公費負担医療（国民健康保険＋後期高齢者医療）

I-7-(2)-① 法別月別審査支払状況（児童福祉・総合支援）

【A_児童福祉】公費番号17,79

区分 審査月	内科			歯科			調剤			訪問看護			食事療養費（内科）			食事療養費（歯科）		
	件数	日数	医療費	件数	日数	医療費	件数	日数	医療費	件数	日数	医療費	件数	回数	医療費	件数	回数	医療費
令和4年度	44	1,310	40,936,120	0	0	0	0	0	0	0	0	0	31	2,576	1,579,628	0	0	0
令和5年4月	3	93	3,213,100	0	0	0	0	0	0	0	0	0	2	155	98,270	0	0	0
5月	6	181	5,438,080	0	0	0	0	0	0	0	0	0	5	421	261,195	0	0	0
6月	5	155	4,825,730	0	0	0	0	0	0	0	0	0	4	339	213,085	0	0	0
7月	5	138	4,150,760	0	0	0	0	0	0	0	0	0	4	288	177,768	0	0	0
8月	6	152	4,332,230	0	0	0	0	0	0	0	0	0	2	154	83,752	0	0	0
9月	5	147	4,435,180	0	0	0	0	0	0	0	0	0	3	206	117,774	0	0	0
10月	4	122	4,180,410	0	0	0	0	0	0	0	0	0	3	246	146,050	0	0	0
11月	2	62	2,425,490	0	0	0	0	0	0	0	0	0	1	62	37,200	0	0	0
12月	3	90	3,126,760	0	0	0	0	0	0	0	0	0	2	150	89,250	0	0	0
令和6年1月	4	124	4,125,000	0	0	0	0	0	0	0	0	0	3	248	147,250	0	0	0
2月	11	338	8,562,170	0	0	0	0	0	0	0	0	0	10	890	569,025	0	0	0
3月	5	147	4,531,150	0	0	0	0	0	0	0	0	0	4	325	198,430	0	0	0
合計	59	1,749	53,346,060	0	0	0	0	0	0	0	0	0	43	3,484	2,139,049	0	0	0

【B_総合支援】公費番号15,16,21

区分 審査月	内科			歯科			調剤			訪問看護			食事療養費（内科）			食事療養費（歯科）		
	件数	日数	医療費	件数	日数	医療費	件数	日数	医療費	件数	日数	医療費	件数	回数	医療費	件数	回数	医療費
令和4年度	59,415	160,238	2,453,763,250	11	15	204,530	46,003	61,716	896,016,750	11,132	49,741	524,482,880	0	0	0	0	0	0
令和5年4月	5,074	14,100	205,535,380	2	2	11,380	3,913	5,492	80,820,550	980	4,678	48,704,050	0	0	0	0	0	0
5月	4,968	13,203	195,835,440	2	5	19,410	3,884	5,091	72,581,080	960	4,256	45,060,770	0	0	0	0	0	0
6月	4,982	13,961	215,862,740	3	9	30,910	3,802	5,072	68,765,540	952	4,510	47,161,520	0	0	0	0	0	0
7月	5,085	13,779	205,042,590	2	3	11,640	3,932	5,222	73,324,430	977	4,606	48,373,640	0	0	0	0	0	0
8月	5,086	13,996	207,711,820	3	3	23,470	3,954	5,230	72,819,830	979	4,465	46,941,760	0	0	0	0	0	0
9月	5,082	14,485	208,559,400	1	1	13,460	3,928	5,477	76,094,350	1,004	4,659	48,768,680	0	0	0	0	0	0
10月	5,030	13,559	201,716,260	1	1	780	3,950	5,309	73,288,100	1,012	4,606	48,558,610	0	0	0	0	0	0
11月	5,170	14,204	204,019,330	2	2	13,200	3,970	5,411	75,630,730	1,024	4,886	51,034,240	0	0	0	0	0	0
12月	5,102	13,675	197,717,760	0	0	0	3,951	5,216	72,979,380	1,046	4,873	51,033,370	0	0	0	0	0	0
令和6年1月	5,135	13,838	206,302,780	1	1	21,170	3,965	5,254	78,738,230	1,018	4,531	47,929,180	0	0	0	0	0	0
2月	5,037	13,273	205,991,030	1	1	11,040	3,887	4,904	72,247,460	1,063	4,735	50,213,150	0	0	0	0	0	0
3月	4,967	13,198	187,432,250	0	0	0	3,831	4,979	69,244,260	1,083	4,755	50,356,820	0	0	0	0	0	0
合計	60,718	165,271	2,441,726,780	18	28	156,460	46,967	62,657	886,533,940	12,098	55,560	584,135,790	0	0	0	0	0	0

公費負担医療（国民健康保険＋後期高齢者医療）

I-7-(2)-② 法別月別審査支払状況（療養介護・精神保健）

【C_療養介護医療】公費番号24

区分 審査月	医科			歯科			調剤			訪問看護			食事療養費（医科）			食事療養費（歯科）		
	件数	日数	医療費	件数	日数	医療費	件数	日数	医療費	件数	日数	医療費	件数	回数	医療費	件数	回数	医療費
令和4年度	1,909	57,612	1,325,495,900	0	0	0	0	0	0	0	0	0	26	2,301	1,485,835	0	0	0
令和5年4月	156	4,808	122,013,390	0	0	0	0	0	0	0	0	0	1	93	61,070	0	0	0
5月	148	4,405	107,894,960	0	0	0	0	0	0	0	0	0	1	90	59,100	0	0	0
6月	158	4,878	120,838,300	0	0	0	0	0	0	0	0	0	1	93	61,070	0	0	0
7月	161	4,831	122,123,440	0	0	0	0	0	0	0	0	0	1	90	59,100	0	0	0
8月	159	4,871	120,931,670	0	0	0	0	0	0	0	0	0	0	0	0	0	0	0
9月	154	4,725	116,631,470	0	0	0	0	0	0	0	0	0	0	0	0	0	0	0
10月	158	4,749	119,205,000	0	0	0	0	0	0	0	0	0	0	0	0	0	0	0
11月	160	4,954	124,051,970	0	0	0	0	0	0	0	0	0	0	0	0	0	0	0
12月	164	4,926	126,190,520	0	0	0	0	0	0	0	0	0	0	0	0	0	0	0
令和6年1月	157	4,847	121,322,870	0	0	0	0	0	0	0	0	0	0	0	0	0	0	0
2月	156	4,790	119,335,940	0	0	0	0	0	0	0	0	0	0	0	0	0	0	0
3月	155	4,502	116,695,960	0	0	0	0	0	0	0	0	0	0	0	0	0	0	0
合計	1,886	57,286	1,437,235,490	0	0	0	0	0	0	0	0	0	4	366	240,340	0	0	0

【D_精神保健】公費番号20

区分 審査月	医科			歯科			調剤			訪問看護			食事療養費（医科）			食事療養費（歯科）		
	件数	日数	医療費	件数	日数	医療費	件数	日数	医療費	件数	日数	医療費	件数	回数	医療費	件数	回数	医療費
令和4年度	79	1,438	40,485,220	0	0	0	0	0	0	0	0	0	78	4,099	2,702,391	0	0	0
令和5年4月	3	60	1,512,390	0	0	0	0	0	0	0	0	0	3	180	120,146	0	0	0
5月	6	119	3,576,760	0	0	0	0	0	0	0	0	0	6	351	236,728	0	0	0
6月	5	99	4,091,790	0	0	0	0	0	0	0	0	0	5	285	176,656	0	0	0
7月	5	119	2,920,790	0	0	0	0	0	0	0	0	0	5	350	214,690	0	0	0
8月	13	251	6,867,330	0	0	0	0	0	0	0	0	0	13	742	469,318	0	0	0
9月	10	207	5,753,280	0	0	0	0	0	0	0	0	0	10	615	383,776	0	0	0
10月	12	220	6,003,940	0	0	0	0	0	0	0	0	0	12	647	401,998	0	0	0
11月	10	190	6,787,980	0	0	0	0	0	0	0	0	0	10	533	333,358	0	0	0
12月	5	94	1,456,120	0	0	0	0	0	0	0	0	0	5	282	158,564	0	0	0
令和6年1月	5	129	3,048,880	0	0	0	0	0	0	0	0	0	5	385	224,870	0	0	0
2月	7	156	4,169,950	0	0	0	0	0	0	0	0	0	7	464	288,882	0	0	0
3月	6	86	1,538,020	0	0	0	0	0	0	0	0	0	6	254	143,704	0	0	0
合計	87	1,730	47,727,230	0	0	0	0	0	0	0	0	0	87	5,088	3,152,690	0	0	0

公費負担医療（国民健康保険＋後期高齢者医療）

I-7-(2)-③ 法別月別審査支払状況（結核予防・原爆医療）

【E_結核予防】公費番号10,11

区分 審査月	内科			歯科			調剤			訪問看護			食事療養費（内科）			食事療養費（歯科）		
	件数	日数	医療費	件数	日数	医療費	件数	日数	医療費	件数	日数	医療費	件数	回数	医療費	件数	回数	医療費
令和4年度	270	1,567	27,383,020	0	0	0	113	134	1,101,880	0	0	0	74	2,081	1,375,736	0	0	0
令和5年4月	27	232	3,213,430	0	0	0	13	18	95,090	0	0	0	5	291	191,484	0	0	0
5月	20	89	943,380	0	0	0	6	8	34,860	0	0	0	2	87	59,632	0	0	0
6月	20	121	1,513,210	0	0	0	12	12	64,310	0	0	0	1	42	24,150	0	0	0
7月	24	186	3,634,840	0	0	0	13	17	74,630	0	0	0	8	349	222,250	0	0	0
8月	20	107	887,240	0	0	0	12	12	57,480	0	0	0	1	46	31,568	0	0	0
9月	24	171	1,704,340	0	0	0	7	7	38,050	0	0	0	2	99	61,825	0	0	0
10月	21	120	2,649,650	0	0	0	8	10	43,350	0	0	0	4	267	178,534	0	0	0
11月	17	133	3,232,580	0	0	0	5	6	23,440	0	0	0	5	229	148,460	0	0	0
12月	24	158	567,150	0	0	0	13	16	60,070	0	0	0	0	0	0	0	0	0
令和6年1月	25	122	1,960,210	0	0	0	8	8	27,820	0	0	0	5	191	127,480	0	0	0
2月	22	136	905,280	0	0	0	9	11	43,730	0	0	0	1	90	59,100	0	0	0
3月	22	38	100,700	0	0	0	10	12	62,190	0	0	0	0	0	0	0	0	0
合計	266	1,613	21,312,010	0	0	0	116	137	625,020	0	0	0	34	1,691	1,104,483	0	0	0

【F_原爆医療】公費番号18,19

区分 審査月	内科			歯科			調剤			訪問看護			食事療養費（内科）			食事療養費（歯科）		
	件数	日数	医療費	件数	日数	医療費	件数	日数	医療費	件数	日数	医療費	件数	回数	医療費	件数	回数	医療費
令和4年度	499	1,470	39,720,350	70	154	1,129,340	276	308	5,172,630	2	22	254,560	34	1,384	917,710	0	0	0
令和5年4月	41	108	3,979,890	4	7	148,210	20	25	360,250	0	0	0	4	59	38,748	0	0	0
5月	37	91	2,874,340	3	4	15,910	26	27	471,150	0	0	0	2	47	33,092	0	0	0
6月	42	57	623,280	2	4	16,550	24	25	414,100	0	0	0	0	0	0	0	0	0
7月	33	68	4,186,050	4	7	66,570	22	24	438,550	0	0	0	3	88	63,012	0	0	0
8月	29	48	717,620	4	4	25,130	19	22	315,610	0	0	0	1	19	12,510	0	0	0
9月	39	121	2,730,820	2	4	28,790	25	32	545,610	0	0	0	6	193	136,094	0	0	0
10月	34	115	3,458,150	2	5	14,540	20	24	350,420	0	0	0	4	201	133,380	0	0	0
11月	36	98	2,982,340	2	7	60,070	24	25	411,720	0	0	0	2	99	63,360	0	0	0
12月	36	67	1,165,890	3	5	37,650	27	29	482,680	0	0	0	2	18	11,520	0	0	0
令和6年1月	33	41	430,490	2	3	11,330	22	25	465,570	0	0	0	0	0	0	0	0	0
2月	38	123	3,647,000	1	4	10,540	24	27	502,150	0	0	0	3	217	134,531	0	0	0
3月	32	70	1,611,680	2	2	24,290	20	23	301,210	0	0	0	3	91	59,390	0	0	0
合計	430	1,007	28,407,550	31	56	459,580	273	308	5,059,020	0	0	0	30	1,032	685,637	0	0	0

公費負担医療（国民健康保険＋後期高齢者医療）

I-7-(2)-④ 法別月別審査支払状況（戦傷病者・母子保健）

【G_戦傷病者】公費番号13,14

区分 審査月	医科			歯科			調剤			訪問看護			食事療養費（医科）			食事療養費（歯科）		
	件数	日数	医療費	件数	日数	医療費	件数	日数	医療費	件数	日数	医療費	件数	回数	医療費	件数	回数	医療費
令和4年度	0	0	0	0	0	0	0	0	0	0	0	0	0	0	0	0	0	0
令和5年4月	0	0	0	0	0	0	0	0	0	0	0	0	0	0	0	0	0	0
5月	0	0	0	0	0	0	0	0	0	0	0	0	0	0	0	0	0	0
6月	0	0	0	0	0	0	0	0	0	0	0	0	0	0	0	0	0	0
7月	0	0	0	0	0	0	0	0	0	0	0	0	0	0	0	0	0	0
8月	0	0	0	0	0	0	0	0	0	0	0	0	0	0	0	0	0	0
9月	0	0	0	0	0	0	0	0	0	0	0	0	0	0	0	0	0	0
10月	0	0	0	0	0	0	0	0	0	0	0	0	0	0	0	0	0	0
11月	0	0	0	0	0	0	0	0	0	0	0	0	0	0	0	0	0	0
12月	0	0	0	0	0	0	0	0	0	0	0	0	0	0	0	0	0	0
令和6年1月	0	0	0	0	0	0	0	0	0	0	0	0	0	0	0	0	0	0
2月	0	0	0	0	0	0	0	0	0	0	0	0	0	0	0	0	0	0
3月	0	0	0	0	0	0	0	0	0	0	0	0	0	0	0	0	0	0
合計	0	0	0	0	0	0	0	0	0	0	0	0	0	0	0	0	0	0

【H_母子保健】公費番号23

区分 審査月	医科			歯科			調剤			訪問看護			食事療養費（医科）			食事療養費（歯科）		
	件数	日数	医療費	件数	日数	医療費	件数	日数	医療費	件数	日数	医療費	件数	回数	医療費	件数	回数	医療費
令和4年度	36	468	46,967,950	0	0	0	0	0	0	0	0	0	30	1,048	670,720	0	0	0
令和5年4月	3	45	3,742,520	0	0	0	0	0	0	0	0	0	3	128	81,920	0	0	0
5月	9	150	8,262,380	0	0	0	0	0	0	0	0	0	8	371	239,190	0	0	0
6月	2	19	1,483,190	0	0	0	0	0	0	0	0	0	1	18	11,520	0	0	0
7月	1	14	933,900	0	0	0	0	0	0	0	0	0	1	41	26,240	0	0	0
8月	4	100	10,851,550	0	0	0	0	0	0	0	0	0	4	264	168,960	0	0	0
9月	3	39	2,337,780	0	0	0	0	0	0	0	0	0	3	87	55,680	0	0	0
10月	2	20	2,419,210	0	0	0	0	0	0	0	0	0	2	57	36,480	0	0	0
11月	3	64	10,195,840	0	0	0	0	0	0	0	0	0	1	35	22,400	0	0	0
12月	7	164	19,536,210	0	0	0	0	0	0	0	0	0	6	285	182,400	0	0	0
令和6年1月	4	121	11,152,790	0	0	0	0	0	0	0	0	0	1	90	57,600	0	0	0
2月	4	26	2,865,770	0	0	0	0	0	0	0	0	0	2	20	12,800	0	0	0
3月	4	62	4,916,810	0	0	0	0	0	0	0	0	0	2	96	61,440	0	0	0
合計	46	824	78,697,950	0	0	0	0	0	0	0	0	0	34	1,492	956,630	0	0	0

公費負担医療（国民健康保険＋後期高齢者医療）

I-7-(2)-⑤ 法別月別審査支払状況（特定疾患・小児慢性）

【I_特定疾患】公費番号51

区分 審査月	医科			歯科			調剤			訪問看護			食事療養費（医科）			食事療養費（歯科）		
	件数	日数	医療費	件数	日数	医療費	件数	日数	医療費	件数	日数	医療費	件数	回数	医療費	件数	回数	医療費
令和4年度	274	447	124,016,180	0	0	0	149	178	21,101,240	32	310	2,997,240	6	45	31,350	0	0	0
令和5年4月	23	37	11,702,090	0	0	0	12	15	295,370	2	22	219,380	0	0	0	0	0	0
5月	23	34	5,146,420	0	0	0	13	15	227,200	1	13	123,990	0	0	0	0	0	0
6月	24	37	11,246,470	0	0	0	14	17	336,910	1	18	168,740	1	1	690	0	0	0
7月	18	42	9,666,790	0	0	0	14	18	261,260	1	17	161,190	0	0	0	0	0	0
8月	24	56	6,762,990	0	0	0	14	18	276,470	3	25	249,270	0	0	0	0	0	0
9月	19	32	10,560,300	0	0	0	10	13	181,560	2	20	195,680	0	0	0	0	0	0
10月	29	66	11,429,820	0	0	0	18	21	344,910	2	19	186,130	1	0	1,194	0	0	0
11月	27	52	11,876,290	0	0	0	17	18	345,830	2	21	204,230	1	33	21,120	0	0	0
12月	28	53	6,191,000	0	0	0	16	20	317,160	2	13	135,330	1	25	16,000	0	0	0
令和6年1月	25	61	6,031,610	1	14	702,330	14	16	243,360	2	19	189,130	1	13	15,162	1	38	24,320
2月	27	52	11,516,120	0	0	0	17	20	421,750	2	13	135,330	0	0	0	0	0	0
3月	22	43	6,107,140	0	0	0	15	19	188,730	2	14	142,380	0	0	0	0	0	0
合計	289	565	108,237,040	1	14	702,330	174	210	3,440,510	22	214	2,110,780	5	72	54,166	1	38	24,320

【J_小児慢性】公費番号52

区分 審査月	医科			歯科			調剤			訪問看護			食事療養費（医科）			食事療養費（歯科）		
	件数	日数	医療費	件数	日数	医療費	件数	日数	医療費	件数	日数	医療費	件数	回数	医療費	件数	回数	医療費
令和4年度	678	1,756	180,034,680	10	14	75,410	401	497	251,148,310	57	405	5,453,280	48	1,874	1,194,342	0	0	0
令和5年4月	62	142	15,862,030	0	0	0	38	54	7,945,500	5	41	498,850	6	133	88,370	0	0	0
5月	49	98	5,738,360	1	1	10,780	31	41	6,521,160	8	56	774,770	5	89	57,310	0	0	0
6月	65	142	16,032,850	1	1	2,580	40	52	29,485,490	6	32	405,740	3	155	98,618	0	0	0
7月	57	116	17,814,870	1	1	6,060	35	40	6,834,310	6	44	566,840	4	98	62,920	0	0	0
8月	57	131	18,877,070	0	0	0	39	56	10,691,790	8	81	1,039,130	6	126	81,290	0	0	0
9月	63	96	13,448,490	0	0	0	44	54	33,044,540	7	59	782,430	2	17	11,180	0	0	0
10月	50	108	11,359,030	1	1	2,580	30	32	6,728,650	5	27	352,250	1	73	46,720	0	0	0
11月	54	159	22,172,410	1	1	2,580	35	41	9,550,010	6	30	380,140	8	216	140,040	0	0	0
12月	58	123	15,175,090	1	1	5,680	46	56	37,922,110	6	34	401,940	3	81	52,640	0	0	0
令和6年1月	58	109	13,251,830	0	0	0	34	39	7,975,660	6	24	307,840	4	64	41,412	0	0	0
2月	61	138	17,461,980	1	1	2,580	41	44	10,648,550	6	22	296,740	5	31	20,040	0	0	0
3月	55	121	18,885,310	0	0	0	36	44	34,880,820	4	16	191,160	3	94	60,260	0	0	0
合計	689	1,483	186,079,320	7	7	32,840	449	553	202,228,590	73	466	5,997,830	50	1,177	760,800	0	0	0

公費負担医療（国民健康保険＋後期高齢者医療）

I-7-(2)-⑥法別月別審査支払状況（福祉施設措置・感染症）

【K_福祉施設措置】公費番号53

区分 審査月	医科			歯科			調剤			訪問看護			食事療養費（医科）			食事療養費（歯科）		
	件数	日数	医療費	件数	日数	医療費	件数	日数	医療費	件数	日数	医療費	件数	回数	医療費	件数	回数	医療費
令和4年度	690	1,338	25,830,800	94	132	879,360	409	472	3,000,620	0	0	0	20	1,462	888,155	0	0	0
令和5年4月	74	125	2,248,730	8	10	94,700	42	49	324,730	0	0	0	2	95	56,355	0	0	0
5月	57	108	1,797,110	7	11	63,280	38	45	248,200	0	0	0	1	90	53,250	0	0	0
6月	65	146	3,598,620	10	11	159,750	37	42	338,350	0	0	0	3	205	122,560	0	0	0
7月	70	175	3,711,920	17	28	185,970	46	51	343,730	0	0	0	3	273	166,425	0	0	0
8月	65	133	2,119,890	11	11	81,710	45	47	310,340	0	0	0	2	186	114,545	0	0	0
9月	88	170	2,568,150	13	14	98,290	48	54	339,660	0	0	0	2	185	113,905	0	0	0
10月	79	163	2,694,970	9	13	77,580	40	50	299,590	0	0	0	3	187	115,530	0	0	0
11月	66	153	2,643,730	9	11	76,110	46	58	378,290	0	0	0	2	184	113,415	0	0	0
12月	85	162	2,537,250	10	15	103,830	53	62	333,610	0	0	0	2	178	109,570	0	0	0
令和6年1月	74	162	3,535,080	13	20	148,610	39	46	329,890	0	0	0	3	189	116,915	0	0	0
2月	61	149	2,811,690	10	15	139,340	38	45	403,090	0	0	0	3	215	134,205	0	0	0
3月	72	122	2,124,160	9	10	55,750	49	52	304,220	0	0	0	1	87	51,475	0	0	0
合計	856	1,768	32,391,300	126	169	1,284,920	521	601	3,953,700	0	0	0	27	2,074	1,268,150	0	0	0

【L_感染症】公費番号28,29

区分 審査月	医科			歯科			調剤			訪問看護			食事療養費（医科）			食事療養費（歯科）		
	件数	日数	医療費	件数	日数	医療費	件数	日数	医療費	件数	日数	医療費	件数	回数	医療費	件数	回数	医療費
令和4年度	154,954	216,964	4,540,349,520	62	61	487,380	12,524	13,484	248,921,700	78	346	6,598,840	4,790	106,583	70,772,549	0	0	0
令和5年4月	8,953	15,226	497,364,570	3	3	21,200	252	268	10,190,860	4	19	322,610	602	13,654	9,127,934	0	0	0
5月	7,178	8,874	208,383,590	4	4	32,540	292	311	11,464,450	5	19	306,430	239	4,977	3,349,295	0	0	0
6月	2,409	4,910	221,800,860	0	0	0	248	250	19,350,540	2	12	236,140	227	5,201	3,487,388	0	0	0
7月	912	2,621	145,614,920	1	1	8,500	304	304	26,280,990	1	1	24,590	124	2,498	1,663,508	0	0	0
8月	913	2,815	158,646,720	0	0	0	826	827	69,752,990	2	3	43,250	48	941	642,119	0	0	0
9月	1,387	4,789	283,397,150	0	0	0	1,482	1,482	127,741,910	0	0	0	35	739	499,472	0	0	0
10月	1,070	4,435	246,975,390	0	0	0	1,047	1,047	89,743,470	0	0	0	20	451	299,425	0	0	0
11月	473	1,919	117,968,460	0	0	0	388	388	33,936,360	0	0	0	12	245	165,038	0	0	0
12月	353	1,688	96,004,030	0	0	0	264	264	23,243,950	0	0	0	63	1,290	840,874	0	0	0
令和6年1月	409	1,621	112,146,650	0	0	0	394	394	35,133,470	0	0	0	10	266	183,686	0	0	0
2月	749	3,314	201,784,430	0	0	0	899	899	79,532,460	0	0	0	21	479	316,934	0	0	0
3月	865	3,514	220,623,990	0	0	0	807	806	70,107,250	0	0	0	5	107	71,290	0	0	0
合計	25,671	55,726	2,510,710,760	8	8	62,240	7,203	7,240	596,478,700	14	54	933,020	1,406	30,848	20,646,963	0	0	0

公費負担医療（国民健康保険＋後期高齢者医療）

I-7-(2)-⑦法別月別審査支払状況（石綿・肝炎医療）

【M_石綿による健康被害救済】公費番号66

区分 審査月	内科			歯科			調剤			訪問看護			食事療養費（内科）			食事療養費（歯科）		
	件数	日数	医療費	件数	日数	医療費	件数	日数	医療費	件数	日数	医療費	件数	回数	医療費	件数	回数	医療費
令和4年度	79	536	39,628,400	1	2	1,810	46	83	1,017,660	0	0	0	20	1,038	704,048	0	0	0
令和5年4月	5	53	3,165,440	0	0	0	3	4	69,550	1	7	106,290	2	96	63,140	0	0	0
5月	7	12	2,083,120	0	0	0	2	3	71,250	0	0	0	0	0	0	0	0	0
6月	3	3	616,500	0	0	0	3	3	39,320	0	0	0	0	0	0	0	0	0
7月	6	7	1,301,240	0	0	0	4	5	90,430	0	0	0	0	0	0	0	0	0
8月	3	3	621,410	0	0	0	2	2	34,450	0	0	0	0	0	0	0	0	0
9月	5	6	1,239,480	0	0	0	5	7	112,800	0	0	0	0	0	0	0	0	0
10月	7	10	1,017,240	0	0	0	3	3	29,020	0	0	0	1	13	8,570	0	0	0
11月	4	24	1,374,380	0	0	0	2	3	65,670	0	0	0	1	62	40,730	0	0	0
12月	4	5	1,191,420	0	0	0	4	4	71,770	0	0	0	0	0	0	0	0	0
令和6年1月	3	3	643,290	0	0	0	1	1	28,920	0	0	0	0	0	0	0	0	0
2月	3	5	1,162,160	0	0	0	3	4	25,160	0	0	0	0	0	0	0	0	0
3月	4	4	654,950	0	0	0	3	4	172,570	0	0	0	0	0	0	0	0	0
合計	54	135	15,070,630	0	0	0	35	43	810,910	1	7	106,290	4	171	112,440	0	0	0

【N_肝炎医療】公費番号38

区分 審査月	内科			歯科			調剤			訪問看護			食事療養費（内科）			食事療養費（歯科）		
	件数	日数	医療費	件数	日数	医療費	件数	日数	医療費	件数	日数	医療費	件数	回数	医療費	件数	回数	医療費
令和4年度	425	1,488	110,956,620	1	1	2,460	919	978	146,408,020	0	0	0	0	0	0	0	0	0
令和5年4月	42	210	8,579,480	0	0	0	84	91	16,017,770	0	0	0	0	0	0	0	0	0
5月	34	153	7,569,180	0	0	0	77	80	8,946,040	0	0	0	0	0	0	0	0	0
6月	23	70	6,781,960	0	0	0	58	65	7,947,770	0	0	0	0	0	0	0	0	0
7月	29	58	5,256,580	0	0	0	79	84	10,748,180	0	0	0	0	0	0	0	0	0
8月	29	104	6,323,770	0	0	0	75	78	13,062,860	0	0	0	0	0	0	0	0	0
9月	22	30	3,502,300	0	0	0	71	76	12,728,890	0	0	0	0	0	0	0	0	0
10月	37	116	12,939,470	0	0	0	72	79	15,381,460	0	0	0	0	0	0	0	0	0
11月	35	70	6,425,880	0	0	0	82	89	19,084,860	0	0	0	0	0	0	0	0	0
12月	34	61	8,302,240	0	0	0	61	66	7,912,250	0	0	0	0	0	0	0	0	0
令和6年1月	36	122	11,106,900	0	0	0	76	80	7,901,680	0	0	0	0	0	0	0	0	0
2月	26	59	8,910,210	0	0	0	64	72	9,565,390	0	0	0	0	0	0	0	0	0
3月	31	48	5,774,680	0	0	0	62	67	11,107,620	0	0	0	0	0	0	0	0	0
合計	378	1,101	91,472,650	0	0	0	861	927	140,404,770	0	0	0	0	0	0	0	0	0

公費負担医療（国民健康保険＋後期高齢者医療）

I-7-(2)-⑧法別月別審査支払状況（特定B型肝炎・難病）

【O_特定B型肝炎医療】公費番号62

区分 審査月	内科			歯科			調剤			訪問看護			食事療養費（内科）			食事療養費（歯科）		
	件数	日数	医療費	件数	日数	医療費	件数	日数	医療費	件数	日数	医療費	件数	回数	医療費	件数	回数	医療費
令和4年度	117	135	1,723,060	0	0	0	0	0	0	0	0	0	0	0	0	0	0	0
令和5年4月	13	13	260,180	0	0	0	0	0	0	0	0	0	0	0	0	0	0	0
5月	15	30	170,180	0	0	0	0	0	0	0	0	0	0	0	0	0	0	0
6月	10	13	193,210	0	0	0	0	0	0	0	0	0	0	0	0	0	0	0
7月	7	7	86,770	0	0	0	0	0	0	0	0	0	0	0	0	0	0	0
8月	9	9	125,380	0	0	0	0	0	0	0	0	0	0	0	0	0	0	0
9月	8	9	134,720	0	0	0	0	0	0	0	0	0	0	0	0	0	0	0
10月	13	12	305,800	0	0	0	0	0	0	0	0	0	0	0	0	0	0	0
11月	13	15	168,440	0	0	0	0	0	0	0	0	0	0	0	0	0	0	0
12月	12	12	255,210	0	0	0	0	0	0	0	0	0	0	0	0	0	0	0
令和6年1月	9	9	91,590	0	0	0	0	0	0	0	0	0	0	0	0	0	0	0
2月	8	8	101,620	0	0	0	0	0	0	0	0	0	0	0	0	0	0	0
3月	13	16	169,990	0	0	0	0	0	0	0	0	0	0	0	0	0	0	0
合計	130	153	2,063,090	0	0	0	0	0	0	0	0	0	0	0	0	0	0	0

【P_難病】公費番号54

区分 審査月	内科			歯科			調剤			訪問看護			食事療養費（内科）			食事療養費（歯科）		
	件数	日数	医療費	件数	日数	医療費	件数	日数	医療費	件数	日数	医療費	件数	回数	医療費	件数	回数	医療費
令和4年度	17,846	104,867	3,713,710,000	65	101	538,800	12,756	15,265	1,770,076,570	5,074	43,671	482,618,150	6	336	221,010	0	0	0
令和5年4月	1,568	8,996	311,756,860	6	7	56,680	1,171	1,447	137,351,120	430	3,886	42,395,640	1	60	38,400	0	0	0
5月	1,477	8,424	312,752,040	4	6	49,430	1,069	1,282	124,684,590	443	3,767	41,085,830	1	15	8,875	0	0	0
6月	1,479	8,733	299,612,670	7	12	103,340	1,090	1,296	120,819,990	441	3,842	42,441,550	0	0	0	0	0	0
7月	1,549	8,603	301,175,830	5	8	52,940	1,142	1,377	135,127,910	445	3,968	43,552,550	0	0	0	0	0	0
8月	1,525	9,384	333,110,920	9	15	141,300	1,073	1,283	120,639,330	456	3,978	43,849,300	0	0	0	0	0	0
9月	1,510	9,488	349,541,190	9	12	98,290	1,056	1,286	130,174,550	426	3,719	41,444,580	0	0	0	0	0	0
10月	1,496	8,802	314,281,800	8	12	90,790	1,110	1,328	127,733,430	460	3,793	41,955,470	0	0	0	0	0	0
11月	1,508	9,121	338,932,100	8	13	63,380	1,099	1,327	132,263,480	467	4,074	44,996,270	0	0	0	0	0	0
12月	1,505	8,212	309,766,770	10	13	133,390	1,102	1,334	133,268,270	493	4,192	45,875,640	1	15	8,875	0	0	0
令和6年1月	1,515	8,744	328,725,080	5	10	47,350	1,178	1,407	152,195,700	473	4,059	44,580,360	0	0	0	0	0	0
2月	1,466	8,557	314,637,320	4	6	35,730	1,093	1,271	129,118,720	478	3,868	42,945,280	0	0	0	0	0	0
3月	1,429	7,932	298,177,170	8	11	70,270	1,050	1,226	115,463,170	462	3,818	42,014,620	0	0	0	0	0	0
合計	18,027	104,996	3,812,469,750	83	125	942,890	13,233	15,864	1,558,840,260	5,474	46,964	517,137,090	3	90	56,150	0	0	0

II 再審査結果等状況

(国保一般+退職者医療)

Ⅱ-1-(1) 再審査結果状況(保険者申出分)

区 分		申 出		復 活				査 定				返 戻				原 審	
		件 数	点 数	件 数	率	点 数	率	件 数	率	点 数	率	件 数	率	点 数	率	件 数	率
医 科	入 院	3,544	363,093,283	0	-	0	-	383	10.81%	569,397	0.16%	55	1.55%	5,420,815	1.49%	3,106	87.64%
		79	1,804,876	0	-	0	-	25	31.65%	46,892	2.60%	54	68.35%	1,284,422	71.16%	0	-
	入 院 外	7,707	139,056,695	0	-	0	-	868	11.26%	557,186	0.40%	91	1.18%	983,575	0.71%	6,748	87.56%
	小 計	11,251	502,149,978	0	-	0	-	1,251	11.12%	1,126,583	0.22%	146	1.30%	6,404,390	1.28%	9,854	87.58%
		79	1,804,876	0	-	0	-	25	31.65%	46,892	2.60%	54	68.35%	1,284,422	71.16%	0	-
歯 科		230	769,183	0	-	0	-	26	11.30%	4,772	0.62%	31	13.48%	105,734	13.75%	173	75.22%
		0	0	0	-	0	-	0	-	0	-	0	-	0	-	0	-
調 剤		3,764	52,968,688	0	-	0	-	706	18.76%	643,339	1.21%	7	0.19%	38,045	0.07%	3,051	81.06%
小 計		15,245	555,887,849	0	-	0	-	1,983	13.01%	1,774,694	0.32%	184	1.21%	6,548,169	1.18%	13,078	85.79%
		79	1,804,876	0	-	0	-	25	31.65%	46,892	2.60%	54	68.35%	1,284,422	71.16%	0	-
訪 問 看 護		1	82,640	0	-	0	-	0	-	0	-	0	-	0	-	1	100.00%
合 計		15,246	555,896,113	0	-	0	-	1,983	13.01%	1,774,694	0.32%	184	1.21%	6,548,169	1.18%	13,079	85.79%
		79	1,804,876	0	-	0	-	25	31.65%	46,892	2.60%	54	68.35%	1,284,422	71.16%	0	-

※ 2段ある行の上段は療養の給付分、下段は食事療養分です。

※ 食事療養費・訪問看護は、点数を金額に読み替えて下さい。また、合計は訪問看護分を点数に置き換えて算出しています。

※ 申出点数は、再審査申出対象点数です。

※ 県内分及び受託分を集計したものです。

(国保一般+退職者医療)

Ⅱ-1-(2) 再審査結果状況(医療機関申出分)

区 分		申 出		復 活				査 定				返 戻				原 審	
		件 数	点 数	件 数	率	点 数	率	件 数	率	点 数	率	件 数	率	点 数	率	件 数	率
医 科	入 院	277	43,407,860	117	42.24%	575,543	1.33%	0	-	0	-	1	0.36%	133,719	0.31%	159	57.40%
		3	94,490	2	66.67%	2,508	2.65%	0	-	0	-	1	33.33%	42,880	45.38%	0	-
	入院外	329	2,863,638	124	37.69%	394,759	13.79%	0	-	0	-	24	7.29%	54,102	1.89%	181	55.02%
	小 計	606	46,271,498	241	39.77%	970,302	2.10%	0	-	0	-	25	4.13%	187,821	0.41%	340	56.11%
		3	94,490	2	66.67%	2,508	2.65%	0	-	0	-	1	33.33%	42,880	45.38%	0	-
歯 科		4	5,881	3	75.00%	705	11.99%	0	-	0	-	0	-	0	-	1	25.00%
		0	0	0	-	0	-	0	-	0	-	0	-	0	-	0	-
調 剤		74	748,034	53	71.62%	268,789	35.93%	0	-	0	-	0	-	0	-	21	28.38%
小 計		684	47,025,413	297	43.42%	1,239,796	2.64%	0	-	0	-	25	3.65%	187,821	0.40%	362	52.92%
		3	94,490	2	66.67%	2,508	2.65%	0	-	0	-	1	33.33%	42,880	45.38%	0	-
訪 問 看 護		0	0	0	-	0	-	0	-	0	-	0	-	0	-	0	-
合 計		684	47,025,413	297	43.42%	1,239,796	2.64%	0	-	0	-	25	3.65%	187,821	0.40%	362	52.92%
		3	94,490	2	66.67%	2,508	2.65%	0	-	0	-	1	33.33%	42,880	45.38%	0	-

※ 2段ある行の上段は療養の給付分、下段は食事療養分です。

※ 食事療養費・訪問看護は、点数を金額に読み替えて下さい。また、合計は訪問看護分を点数に置き換えて算出しています。

※ 申出点数は、再審査申出対象点数です。

※ 県内分及び受託分を集計したものです。

(後期高齢者)

Ⅱ-2-(1) 再審査結果状況（保険者申出分）

区 分		申 出		復 活				査 定				返 戻				原 審	
		件 数	点 数	件 数	率	点 数	率	件 数	率	点 数	率	件 数	率	点 数	率	件 数	率
医 科	入 院	6,251	583,447,407	0	-	0	-	760	12.16%	903,176	0.15%	82	1.31%	7,849,509	1.35%	5,409	86.53%
		171	4,542,774	0	-	0	-	41	23.98%	90,364	1.99%	82	47.95%	2,684,570	59.10%	48	28.07%
	入 院 外	18,891	185,562,837	0	-	0	-	1,442	7.63%	429,810	0.23%	107	0.57%	1,269,562	0.68%	17,342	91.80%
	小 計	25,142	769,010,244	0	-	0	-	2,202	8.76%	1,332,986	0.17%	189	0.75%	9,119,071	1.19%	22,751	90.49%
		171	4,542,774	0	-	0	-	41	23.98%	90,364	1.99%	82	47.95%	2,684,570	59.10%	48	28.07%
歯 科		135	649,318	0	-	0	-	13	9.63%	1,998	0.31%	32	23.70%	137,370	21.16%	90	66.67%
		0	0	0	-	0	-	0	-	0	-	0	-	0	-	0	-
調 剤		7,339	90,322,334	0	-	0	-	1,217	16.58%	984,685	1.09%	43	0.59%	123,390	0.14%	6,079	82.83%
小 計		32,616	859,981,896	0	-	0	-	3,432	10.52%	2,319,669	0.27%	264	0.81%	9,379,831	1.09%	28,920	88.67%
		171	4,542,774	0	-	0	-	41	23.98%	90,364	1.99%	82	47.95%	2,684,570	59.10%	48	28.07%
訪 問 看 護		0	0	0	-	0	-	0	-	0	-	0	-	0	-	0	-
合 計		32,616	859,981,896	0	-	0	-	3,432	10.52%	2,319,669	0.27%	264	0.81%	9,379,831	1.09%	28,920	88.67%
		171	4,542,774	0	-	0	-	41	23.98%	90,364	1.99%	82	47.95%	2,684,570	59.10%	48	28.07%

※ 2段ある行の上段は療養の給付分、下段は食事療養分です。

※ 食事療養費・訪問看護は、点数を金額に読み替えて下さい。また、合計は訪問看護分を点数に置き換えて算出しています。

※ 申出点数は、再審査申出対象点数です。

※ 県内分及び受託分を集計したものです。

(後期高齢者)

Ⅱ-2-(2) 再審査結果状況 (医療機関申出分)

区 分		申 出		復 活				査 定				返 戻				原 審	
		件 数	点 数	件 数	率	点 数	率	件 数	率	点 数	率	件 数	率	点 数	率	件 数	率
医 科	入 院	611	79,944,227	177	28.97%	1,357,468	1.70%	0	-	0	-	0	-	0	-	434	71.03%
		0	0	0	-	0	-	0	-	0	-	0	-	0	-	0	-
	入院外	474	2,613,894	202	42.62%	124,257	4.75%	0	-	0	-	0	-	0	-	272	57.38%
	小 計	1,085	82,558,121	379	34.93%	1,481,725	1.79%	0	-	0	-	0	-	0	-	706	65.07%
		0	0	0	-	0	-	0	-	0	-	0	-	0	-	0	-
歯 科		6	7,791	5	83.33%	1,628	20.90%	0	-	0	-	0	-	0	-	1	16.67%
		0	0	0	-	0	-	0	-	0	-	0	-	0	-	0	-
調 剤		67	475,023	44	65.67%	66,524	14.00%	0	-	0	-	0	-	0	-	23	34.33%
小 計		1,158	83,040,935	428	36.96%	1,549,877	1.87%	0	-	0	-	0	-	0	-	730	63.04%
		0	0	0	-	0	-	0	-	0	-	0	-	0	-	0	-
訪 問 看 護		0	0	0	-	0	-	0	-	0	-	0	-	0	-	0	-
合 計		1,158	83,040,935	428	36.96%	1,549,877	1.87%	0	-	0	-	0	-	0	-	730	63.04%
		0	0	0	-	0	-	0	-	0	-	0	-	0	-	0	-

※ 2段ある行の上段は療養の給付分、下段は食事療養分です。

※ 食事療養費・訪問看護は、点数を金額に読み替えて下さい。また、合計は訪問看護分を点数に置き換えて算出しています。

※ 申出点数は、再審査申出対象点数です。

※ 県内分及び受託分を集計したものです。

(国保一般+退職者医療+後期高齢者)

Ⅱ-3-(1) 再審査結果状況(保険者申出分)

区 分		申 出		復 活				査 定				返 戻				原 審	
		件 数	点 数	件 数	率	点 数	率	件 数	率	点 数	率	件 数	率	点 数	率	件 数	率
医 科	入 院	9,795	946,540,690	0	-	0	-	1,143	11.67%	1,472,573	0.16%	137	1.40%	13,270,324	1.40%	8,515	86.93%
		250	6,347,650	0	-	0	-	66	26.40%	137,256	2.16%	136	54.40%	3,968,992	62.53%	48	19.20%
	入 院 外	26,598	324,619,532	0	-	0	-	2,310	8.68%	986,996	0.30%	198	0.74%	2,253,137	0.69%	24,090	90.57%
	小 計	36,393	1,271,160,222	0	-	0	-	3,453	9.49%	2,459,569	0.19%	335	0.92%	15,523,461	1.22%	32,605	89.59%
		250	6,347,650	0	-	0	-	66	26.40%	137,256	2.16%	136	54.40%	3,968,992	62.53%	48	19.20%
歯 科		365	1,418,501	0	-	0	-	39	10.68%	6,770	0.48%	63	17.26%	243,104	17.14%	263	72.05%
		0	0	0	-	0	-	0	-	0	-	0	-	0	-	0	-
調 剤		11,103	143,291,022	0	-	0	-	1,923	17.32%	1,628,024	1.14%	50	0.45%	161,435	0.11%	9,130	82.23%
小 計		47,861	1,415,869,745	0	-	0	-	5,415	11.31%	4,094,363	0.29%	448	0.94%	15,928,000	1.12%	41,998	87.75%
		250	6,347,650	0	-	0	-	66	26.40%	137,256	2.16%	136	54.40%	3,968,992	62.53%	48	19.20%
訪 問 看 護		1	82,640	0	-	0	-	0	-	0	-	0	-	0	-	1	100.00%
合 計		47,862	1,415,878,009	0	-	0	-	5,415	11.31%	4,094,363	0.29%	448	0.94%	15,928,000	1.12%	41,999	87.75%
		250	6,347,650	0	-	0	-	66	26.40%	137,256	2.16%	136	54.40%	3,968,992	62.53%	48	19.20%

※ 2段ある行の上段は療養の給付分、下段は食事療養分です。

※ 食事療養費・訪問看護は、点数を金額に読み替えて下さい。また、合計は訪問看護分を点数に置き換えて算出しています

※ 申出点数は、再審査申出対象点数です。

※ 県内分及び受託分を集計したものです。

(国保一般+退職者医療+後期高齢者)

Ⅱ-3-(2) 再審査結果状況(医療機関申出分)

区 分		申 出		復 活				査 定				返 戻				原 審	
		件 数	点 数	件 数	率	点 数	率	件 数	率	点 数	率	件 数	率	点 数	率	件 数	率
医 科	入 院	888	123,352,087	294	33.11%	1,933,011	1.57%	0	-	0	-	1	0.11%	133,719	0.11%	593	66.78%
		3	94,490	2	66.67%	2,508	2.65%	0	-	0	-	1	33.33%	42,880	45.38%	0	-
	入院外	803	5,477,532	326	40.60%	519,016	9.48%	0	-	0	-	24	2.99%	54,102	0.99%	453	56.41%
	小 計	1,691	128,829,619	620	36.66%	2,452,027	1.90%	0	-	0	-	25	1.48%	187,821	0.15%	1,046	61.86%
		3	94,490	2	66.67%	2,508	2.65%	0	-	0	-	1	33.33%	42,880	45.38%	0	-
歯 科		10	13,672	8	80.00%	2,333	17.06%	0	-	0	-	0	-	0	-	2	20.00%
		0	0	0	-	0	-	0	-	0	-	0	-	0	-	0	-
調 剤		141	1,223,057	97	68.79%	335,313	27.42%	0	-	0	-	0	-	0	-	44	31.21%
小 計		1,842	130,066,348	725	39.36%	2,789,673	2.14%	0	-	0	-	25	1.36%	187,821	0.14%	1,092	59.28%
		3	94,490	2	66.67%	2,508	2.65%	0	-	0	-	1	33.33%	42,880	45.38%	0	-
訪 問 看 護		0	0	0	-	0	-	0	-	0	-	0	-	0	-	0	-
合 計		1,842	130,066,348	725	39.36%	2,789,673	2.14%	0	-	0	-	25	1.36%	187,821	0.14%	1,092	59.28%
		3	94,490	2	66.67%	2,508	2.65%	0	-	0	-	1	33.33%	42,880	45.38%	0	-

※ 2段ある行の上段は療養の給付分、下段は食事療養分です。

※ 食事療養費・訪問看護は、点数を金額に読み替えて下さい。また、合計は訪問看護分を点数に置き換えて算出しています

※ 申出点数は、再審査申出対象点数です。

※ 県内分及び受託分を集計したものです。

Ⅱ-4-(1) 高額レプト審査結果（国民健康保険中央会特別審査委員会審査結果）

審査対象点数（国保一般+退職者医療+後期高齢者）

・医科38万点以上、歯科20万点以上

区分 審査月	審査		査定		返戻件数	査定率	
	件数	点数	件数	点数		件数比	点数比
令和5年4月	33	16,271,162	19	350,672	0	57.58%	2.16%
5月	20	10,713,575	16	133,846	0	80.00%	1.25%
6月	21	11,304,951	11	110,171	1	52.38%	0.97%
7月	27	14,818,960	17	220,210	1	62.96%	1.49%
8月	30	15,754,494	18	322,193	2	60.00%	2.05%
9月	35	18,403,653	21	592,888	3	60.00%	3.22%
10月	29	14,518,119	18	208,561	2	62.07%	1.44%
11月	36	19,118,802	19	391,929	3	52.78%	2.05%
12月	32	16,704,185	20	152,455	4	62.50%	0.91%
令和6年1月	28	16,037,953	16	344,912	2	57.14%	2.15%
2月	24	13,977,290	17	304,438	1	70.83%	2.18%
3月	29	17,403,781	18	240,402	2	62.07%	1.38%
合計	344	185,026,925	210	3,372,677	21	61.05%	1.82%

※ 心・脈管等の手術を含む診療に係るものについては、70万点以上を対象としています。

※ 特定機能病院等については、35万点以上を対象としています。

※ 移植術を含むものについては、点数に拘らず対象としています。

Ⅱ-4-(2) 高額レプト審査結果（国保連合会審査委員会審査専門部会審査結果）

審査対象点数（国保一般+退職者医療+後期高齢者）

・医科6万点以上38万点未満、歯科6万点以上20万点未満

区分 審査月	審査		査定		返戻件数	査定率	
	件数	点数	件数	点数		件数比	点数比
令和5年4月	4,359	474,896,332	602	1,329,007	120	13.81%	0.28%
5月	3,802	401,040,108	553	1,050,133	130	14.54%	0.26%
6月	4,057	435,329,521	563	1,063,824	136	13.88%	0.24%
7月	3,910	419,170,349	568	1,464,173	146	14.53%	0.35%
8月	4,043	426,065,804	482	910,745	262	11.92%	0.21%
9月	4,255	447,124,713	626	1,134,549	164	14.71%	0.25%
10月	3,948	416,452,841	542	1,115,470	121	13.73%	0.27%
11月	4,044	432,020,004	517	1,078,551	152	12.78%	0.25%
12月	3,935	419,817,826	583	1,324,081	139	14.82%	0.32%
令和6年1月	4,047	426,778,808	616	1,211,972	106	15.22%	0.28%
2月	4,243	448,424,879	601	1,072,486	149	14.16%	0.24%
3月	3,881	412,154,893	568	1,280,003	124	14.64%	0.31%
合計	48,524	5,159,276,078	6,821	14,034,994	1,749	14.06%	0.27%

※ 心・脈管等の手術を含む診療に係るものについては、70万点未満を対象としています。

※ 特定機能病院等については、35万点未満を対象としています。

※ 移植術を含むものについては、当審査専門部会の審査対象外としています。

Ⅲ 全国決済状況

Ⅲ-1-(1) 全国決済月別取扱状況

区分 審査月	国保一般						退職者医療						後期高齢者						公費負担医療					
	受託分 ①		委託分 ②		差引 ①-②		受託分 ①		委託分 ②		差引 ①-②		受託分 ①		委託分 ②		差引 ①-②		受託分 ①		委託分 ②		差引 ①-②	
	件数	金額	件数	金額	件数	金額	件数	金額	件数	金額	件数	金額	件数	金額	件数	金額	件数	金額	件数	金額	件数	金額	件数	金額
令和5年 4月	18,011	373,711,405	4,252	162,179,071	13,759	211,532,334	0	0	0	0	0	0	1,450	109,764,978	2,901	132,370,843	▲ 1,451	▲ 22,605,865	199	4,377,213	361	4,175,404	▲ 162	201,809
5月	16,784	354,852,402	4,074	157,967,390	12,710	196,885,012	0	0	▲ 1	▲ 2,016	1	2,016	1,404	96,212,892	2,893	127,803,320	▲ 1,489	▲ 31,590,428	199	4,653,829	291	2,694,217	▲ 92	1,959,612
6月	16,352	355,016,176	3,927	162,327,198	12,425	192,688,978	0	0	0	0	0	0	1,380	102,587,813	2,832	156,779,762	▲ 1,452	▲ 54,191,949	201	5,781,162	300	3,331,886	▲ 99	2,449,276
7月	17,083	364,808,290	4,349	189,464,433	12,734	175,343,857	0	0	0	0	0	0	1,417	79,021,971	2,989	165,764,058	▲ 1,572	▲ 86,742,087	191	4,667,568	321	2,821,990	▲ 130	1,845,578
8月	16,778	328,669,711	4,144	148,641,927	12,634	180,027,784	0	0	0	0	0	0	1,407	96,522,829	2,857	147,756,037	▲ 1,450	▲ 51,233,208	185	4,229,731	307	3,139,235	▲ 122	1,090,496
9月	17,608	374,272,030	3,878	162,536,723	13,730	211,735,307	0	0	0	0	0	0	1,389	84,380,471	2,766	142,986,019	▲ 1,377	▲ 58,605,548	187	4,645,953	287	2,842,792	▲ 100	1,803,161
10月	16,703	352,799,663	3,894	154,259,228	12,809	198,540,435	0	0	0	0	0	0	1,497	97,326,996	2,947	162,670,876	▲ 1,450	▲ 65,343,880	203	4,634,415	306	3,419,148	▲ 103	1,215,267
11月	16,768	379,538,741	3,960	176,409,625	12,808	203,129,116	0	0	0	0	0	0	1,402	104,765,921	2,848	131,746,056	▲ 1,446	▲ 26,980,135	177	4,578,033	313	3,538,645	▲ 136	1,039,388
12月	16,706	379,038,277	3,920	159,367,031	12,786	219,671,246	0	0	1	2,016	▲ 1	▲ 2,016	1,377	91,804,105	2,838	152,387,575	▲ 1,461	▲ 60,583,470	181	4,108,799	288	3,163,404	▲ 107	945,395
令和6年 1月	17,563	364,208,042	4,131	135,571,866	13,432	228,636,176	0	0	0	0	0	0	1,436	83,721,125	2,868	144,470,107	▲ 1,432	▲ 60,748,982	199	4,934,362	328	3,001,783	▲ 129	1,932,579
2月	15,783	352,935,917	3,453	139,388,706	12,330	213,547,211	0	0	0	0	0	0	1,211	91,451,514	2,565	126,854,166	▲ 1,354	▲ 35,402,652	185	4,675,007	269	2,778,774	▲ 84	1,896,233
3月	16,473	345,788,551	3,663	151,141,246	12,810	194,647,305	0	0	0	0	0	0	1,260	86,168,819	2,630	123,506,845	▲ 1,370	▲ 37,338,026	186	4,787,461	294	2,967,083	▲ 108	1,820,378
合計	202,612	4,325,639,205	47,645	1,899,254,444	154,967	2,426,384,761	0	0	0	0	0	0	16,630	1,123,729,434	33,934	1,715,095,664	▲ 17,304	▲ 591,366,230	2,293	56,073,533	3,665	37,874,361	▲ 1,372	18,199,172

※ 公費負担医療は国民健康保険+後期高齢者医療にかかる数値です。

IV 介護給付費等審査支払状況

IV-1-(1) 介護給付費等請求額の状況

サービス区分	件数	日数・回数	費用額 (10割)	介護給付費	構成割合	利用者負担額	公費負担額
居宅介護サービス	759,790	9,219,313	48,033,189,240	42,751,503,813	58.9%	5,155,439,432	129,756,800
訪問通所サービス	402,923	6,722,353	20,704,044,149	18,434,794,434	25.4%	2,190,018,826	79,230,889
訪問介護	54,789	619,673	2,953,690,582	2,632,564,142	3.6%	300,828,962	20,297,478
訪問入浴介護	2,193	9,228	130,206,989	115,475,610	0.2%	14,411,998	319,381
訪問看護	43,781	245,479	1,912,445,254	1,696,054,974	2.3%	194,031,074	22,359,206
訪問リハビリテーション	4,873	26,406	178,840,110	158,705,139	0.2%	17,683,987	2,450,984
通所介護	112,874	1,150,702	10,265,661,702	9,155,143,426	12.6%	1,091,676,842	18,841,434
通所リハビリテーション	34,305	309,061	3,042,531,912	2,700,905,564	3.7%	335,193,102	6,433,246
福祉用具貸与	150,108	4,361,804	2,220,667,600	1,975,945,579	2.7%	236,192,861	8,529,160
短期入所サービス	36,635	461,437	4,798,710,794	4,118,762,592	5.7%	671,381,239	8,566,963
短期入所生活介護	32,677	429,767	4,400,262,693	3,771,198,480	5.2%	620,690,568	8,373,645
短期入所療養介護 (老健)	3,881	31,053	392,045,730	342,052,756	0.5%	49,803,475	189,499
短期入所療養介護 (介護医療院)	19	142	1,589,331	1,377,158	0.0%	212,173	0
短期入所療養介護 (病院等)	58	475	4,813,040	4,134,198	0.0%	675,023	3,819
その他の単品サービス	40,254	391,356	2,644,734,762	2,349,827,112	3.2%	290,799,407	4,108,243
居宅療養管理指導	28,714	49,674	188,951,740	168,293,134	0.2%	18,499,101	2,159,505
特定施設入居者生活介護	11,465	340,752	2,449,183,345	2,175,643,616	3.0%	271,590,991	1,948,738
特定施設入居者生活介護 (短期)	75	930	6,599,677	5,890,362	0.0%	709,315	0
居宅介護支援	203,283		3,003,693,375	3,003,693,375	4.1%		3,510,805
地域密着型サービス	76,695	1,644,167	16,882,006,160	14,844,426,300	20.5%	2,003,239,960	34,339,900
定期巡回・随時対応型訪問介護看護	2,011	24,190	307,645,784	272,752,729	0.4%	34,205,897	687,158
夜間対応型訪問介護	0	0	0	0	0.0%	0	0
地域密着型通所介護	17,649	181,132	1,664,883,639	1,486,613,484	2.0%	174,191,522	4,078,633
認知症対応型通所介護	7,621	87,560	1,015,685,446	904,871,173	1.2%	106,123,570	4,690,703
小規模多機能型居宅介護	16,597	376,883	3,711,819,898	3,313,220,265	4.6%	376,886,664	21,712,969
小規模多機能型居宅介護 (短期)	132	489	3,901,090	3,464,260	0.0%	432,892	3,938
認知症対応型共同生活介護	16,465	523,044	4,708,208,328	4,201,011,677	5.8%	507,103,976	92,675
認知症対応型共同生活介護 (短期)	99	683	6,920,400	6,170,151	0.0%	750,249	0
地域密着型特定施設入居者生活介護	0	0	0	0	0.0%	0	0
地域密着型特定施設入居者生活介護 (短期)	0	0	0	0	0.0%	0	0
地域密着型老人福祉施設入所者生活介護	12,065	350,075	4,321,676,220	3,639,635,345	5.0%	682,034,908	5,967
複合型サービス	4,044	100,063	1,140,863,103	1,016,328,122	1.4%	121,467,124	3,067,857
複合型サービス (短期)	12	48	402,252	359,094	0.0%	43,158	0
施設介護サービス	91,681	2,640,734	30,620,206,927	26,250,894,929	36.2%	4,302,779,204	66,532,794
介護老人福祉施設	52,351	1,528,300	17,095,541,501	14,540,937,040	20.0%	2,517,350,721	37,253,740
介護老人保健施設	34,709	980,850	11,668,315,019	10,087,669,716	13.9%	1,555,861,600	24,783,703
介護医療院	4,442	126,210	1,793,889,256	1,568,468,382	2.2%	220,925,523	4,495,351
介護療養型医療施設	179	5,374	62,461,151	53,819,791	0.1%	8,641,360	0
緊急時施設療養費	(再掲) 0		0	(再掲) 0	0.0%	0	0
特別診療費	(再掲) 4,109		106,258,770	(再掲) 94,804,035	0.1%	11,059,120	395,615
特定診療費	(再掲) 156		1,681,160	(再掲) 1,487,170	0.0%	193,990	0
特別療養費	(再掲) 1,175		10,260,560	(再掲) 9,094,360	0.0%	1,154,282	11,918
介護予防サービス	150,229	1,814,145	1,902,540,590	1,724,017,267	2.4%	170,482,735	8,311,274
介護予防訪問通所サービス	80,054	1,744,996	1,309,201,710	1,164,825,333	1.6%	138,659,635	5,716,742
介護予防訪問介護	0	0	0	0	0.0%	0	0
介護予防訪問入浴介護	8	59	555,389	499,846	0.0%	55,543	0
介護予防訪問看護	9,795	46,364	304,564,466	270,311,677	0.4%	30,781,866	3,470,923
介護予防訪問リハビリテーション	1,556	7,415	47,133,505	41,725,613	0.1%	5,354,014	53,878
介護予防通所介護	0	0	0	0	0.0%	0	0
介護予防通所リハビリテーション	14,665	87,426	566,914,230	504,394,797	0.7%	61,755,935	763,498
介護予防福祉用具貸与	54,030	1,603,732	390,034,120	347,893,400	0.5%	40,712,277	1,428,443
介護予防短期入所サービス	700	3,908	28,713,588	25,145,079	0.0%	3,487,241	81,268
介護予防短期入所生活介護	636	3,528	25,117,577	21,968,520	0.0%	3,067,789	81,268
介護予防短期入所療養介護 (老健)	64	380	3,596,011	3,176,559	0.0%	419,452	0
介護予防短期入所療養介護 (介護医療院)	0	0	0	0	0.0%	0	0
介護予防短期入所療養介護 (病院等)	0	0	0	0	0.0%	0	0
その他の単品介護予防サービス	3,196	29,457	92,591,260	81,591,556	0.1%	10,744,821	254,883
介護予防居宅療養管理指導	2,334	3,775	15,557,860	13,872,502	0.0%	1,430,475	254,883
介護予防特定施設入居者生活介護	862	25,682	77,033,400	67,719,054	0.1%	9,314,346	0
介護予防支援	63,965		291,229,165	291,229,165	0.4%		270,686
地域密着型介護予防サービス	2,314	35,784	180,804,867	161,226,134	0.2%	17,591,038	1,987,695
介護予防認知症対応型通所介護	137	682	6,180,146	5,430,438	0.0%	677,123	72,585
介護予防小規模多機能型居宅介護	2,157	34,580	170,701,816	152,268,917	0.2%	16,522,262	1,910,637
介護予防小規模多機能型居宅介護 (短期)	2	10	63,897	53,673	0.0%	5,751	4,473
介護予防認知症対応型共同生活介護	16	495	3,732,678	3,359,409	0.0%	373,269	0
介護予防認知症型共同生活介護 (短期)	2	17	126,330	113,697	0.0%	12,633	0
総合事業サービス	107,538	430,728	2,022,323,522	1,817,185,036	2.5%	197,868,057	7,400,161
訪問型サービス	18,704	106,923	336,993,122	300,193,695	0.4%	33,545,889	3,253,538
A1訪問型サービス (みなし)	0	0	0	0	0.0%	0	0
A2訪問型サービス (独自)	16,166	93,404	311,167,039	277,212,323	0.4%	30,942,085	3,012,631
A3訪問型サービス (独自/定率)	2,538	13,519	25,826,083	22,981,372	0.0%	2,603,804	240,907
通所型サービス	58,747	323,805	1,549,408,566	1,381,069,507	1.9%	164,322,168	4,016,891
A5通所型サービス (みなし)	0	0	0	0	0.0%	0	0
A6通所型サービス (独自)	51,922	293,176	1,448,179,141	1,290,815,190	1.8%	153,681,174	3,682,777
A7通所型サービス (独自/定率)	6,716	30,007	98,330,864	87,664,840	0.1%	10,472,502	193,522
A8通所型サービス (独自/定額)	109	622	2,898,561	2,589,477	0.0%	168,492	140,592
AF介護予防ケアマネジメント	30,087		135,921,834	135,921,834	0.2%		129,732
公費高額サービス費					0.0%		▲ 51,862,970
特定入所者介護サービス費	(再掲) 45,600		(再掲) 3,115,269,320	(再掲) 1,277,233,200	1.8%	(再掲) 1,838,034,020	(再掲) 2,100
合計	1,109,238	14,104,920	82,578,260,279	72,543,601,045	100.0%	9,826,569,428	160,138,059

IV-1-(3) 保険者別月別介護給付費の状況

区分 保険者名	令和5年4月		5月		6月		7月		8月		9月		10月		11月		12月		令和6年1月		2月		3月		合計		
	件数	給付費	件数	給付費	件数	給付費	件数	給付費	件数	給付費	件数	給付費	件数	給付費	件数	給付費	件数	給付費	件数	給付費	件数	給付費	件数	給付費	件数	給付費	件数
福井市	32,568	2,082,572,544	32,027	1,985,574,761	32,409	2,067,025,043	32,324	2,033,744,199	32,834	2,083,254,779	31,986	2,014,635,275	32,944	2,075,749,666	32,934	2,113,509,221	32,975	2,043,127,237	32,270	2,050,996,783	32,859	2,045,248,313	31,999	1,938,048,058	390,129	24,533,485,879	
敦賀市	7,810	466,803,778	7,864	454,386,592	7,875	470,663,153	7,862	455,673,028	7,969	470,979,638	7,832	465,842,990	7,943	467,029,002	8,008	472,370,093	7,928	456,283,718	7,368	460,726,648	7,829	454,644,768	7,715	440,050,266	94,003	5,535,453,674	
小浜市	4,327	272,931,701	4,279	261,818,296	4,346	270,880,102	4,325	263,235,106	4,337	270,303,122	4,045	258,534,633	4,469	268,467,019	4,334	270,478,251	4,362	263,600,223	4,438	275,805,738	4,268	259,724,706	4,131	244,834,948	51,661	3,180,613,845	
大野市	4,436	307,186,899	4,544	303,320,404	4,507	317,041,887	4,632	315,715,161	4,639	319,924,666	4,550	313,516,024	4,580	313,879,751	4,484	314,934,018	4,541	312,634,658	4,551	321,370,821	4,420	307,288,115	4,395	302,860,445	54,279	3,749,672,849	
勝山市	2,969	217,273,588	3,045	207,783,842	3,003	215,742,973	3,034	208,291,953	2,983	212,322,915	2,908	213,550,363	2,999	210,364,996	3,072	217,496,193	2,980	212,314,839	3,004	218,615,186	2,926	212,087,884	2,960	206,405,735	35,883	2,552,250,467	
鯖江市	6,482	442,098,618	6,513	433,493,542	6,459	437,900,447	6,730	441,937,056	6,636	443,902,292	6,608	443,517,776	6,668	437,924,822	6,712	458,607,540	6,735	446,192,934	6,696	448,995,204	6,605	436,750,138	6,628	422,116,915	79,472	5,293,437,284	
越前市	9,118	606,746,468	9,105	587,001,966	9,045	602,830,798	9,256	604,426,957	9,159	608,916,727	8,992	602,081,995	8,896	587,318,433	9,162	608,206,074	9,089	596,313,990	9,135	606,399,398	8,930	585,102,437	9,015	565,567,614	108,902	7,160,912,857	
永平寺町	2,386	157,955,298	2,498	156,006,164	2,524	160,577,300	2,527	159,190,833	2,499	159,826,923	2,462	162,440,996	2,562	166,452,386	2,635	168,730,446	2,525	160,999,779	2,528	167,148,869	2,457	161,509,497	2,503	158,999,349	30,106	1,939,837,840	
池田町	477	31,331,591	476	31,068,859	465	30,575,538	475	29,821,360	485	30,392,580	486	30,435,054	501	30,153,990	473	29,703,973	516	30,228,990	483	31,874,987	460	28,908,379	472	30,275,915	5,769	364,771,216	
南越前町	1,409	103,964,767	1,404	91,916,661	1,415	103,669,208	1,424	102,534,434	1,398	97,947,899	1,407	103,944,930	1,389	100,135,574	1,403	104,093,458	1,428	109,025,343	1,402	108,900,729	1,378	102,213,299	1,374	96,541,965	16,831	1,224,888,267	
越前町	2,255	174,712,444	2,272	166,846,445	2,390	175,806,907	2,335	167,958,459	2,325	171,933,965	2,313	172,301,958	2,306	168,505,690	2,351	174,239,195	2,337	166,961,272	2,314	169,681,184	2,327	167,005,385	2,343	163,943,528	27,868	2,039,896,432	
美浜町	1,241	85,192,082	1,267	84,545,933	1,258	86,891,903	1,234	84,662,842	1,220	87,504,209	1,238	86,419,302	1,201	80,657,820	1,242	84,772,303	1,215	83,184,433	1,192	82,996,940	1,182	81,110,257	1,133	75,940,260	14,623	1,003,878,284	
高浜町	1,226	74,518,532	1,327	76,186,550	1,303	77,698,534	1,300	76,151,161	1,284	77,937,761	1,273	77,787,785	1,331	77,954,407	1,323	78,883,686	1,335	77,042,313	1,318	77,170,471	1,277	75,658,475	1,228	73,291,438	15,525	920,281,113	
おおい町	869	64,874,484	889	66,877,989	907	67,393,525	888	66,753,447	888	68,926,056	877	67,386,709	907	67,264,245	919	69,357,949	939	67,433,435	911	68,998,215	898	66,534,560	856	62,758,166	10,748	804,558,780	
若狭町	2,169	144,049,102	2,085	134,247,039	2,157	141,358,036	2,099	137,896,150	2,062	136,145,350	2,086	138,354,510	2,020	134,446,384	2,111	140,133,881	2,088	137,562,372	2,088	138,324,668	2,018	135,597,407	1,772	122,198,783	24,755	1,640,313,682	
坂井広域	12,148	895,446,438	12,273	838,695,040	12,427	918,311,016	12,321	877,900,607	12,331	900,720,804	12,427	901,018,204	12,349	882,077,558	12,583	905,293,268	12,578	886,750,640	12,606	898,352,130	12,394	860,133,320	12,247	834,649,551	148,684	10,599,348,576	
合計	91,890	6,127,658,334	91,868	5,879,770,083	92,490	6,144,366,370	92,766	6,025,892,753	93,049	6,140,939,686	91,490	6,051,768,504	93,065	6,068,381,743	93,746	6,210,809,549	93,571	6,049,656,176	92,304	6,126,357,971	92,228	5,979,516,940	90,771	5,738,482,936	1,109,238	72,543,601,045	

IV-1-(4) 公費負担者別月別介護給付費の状況

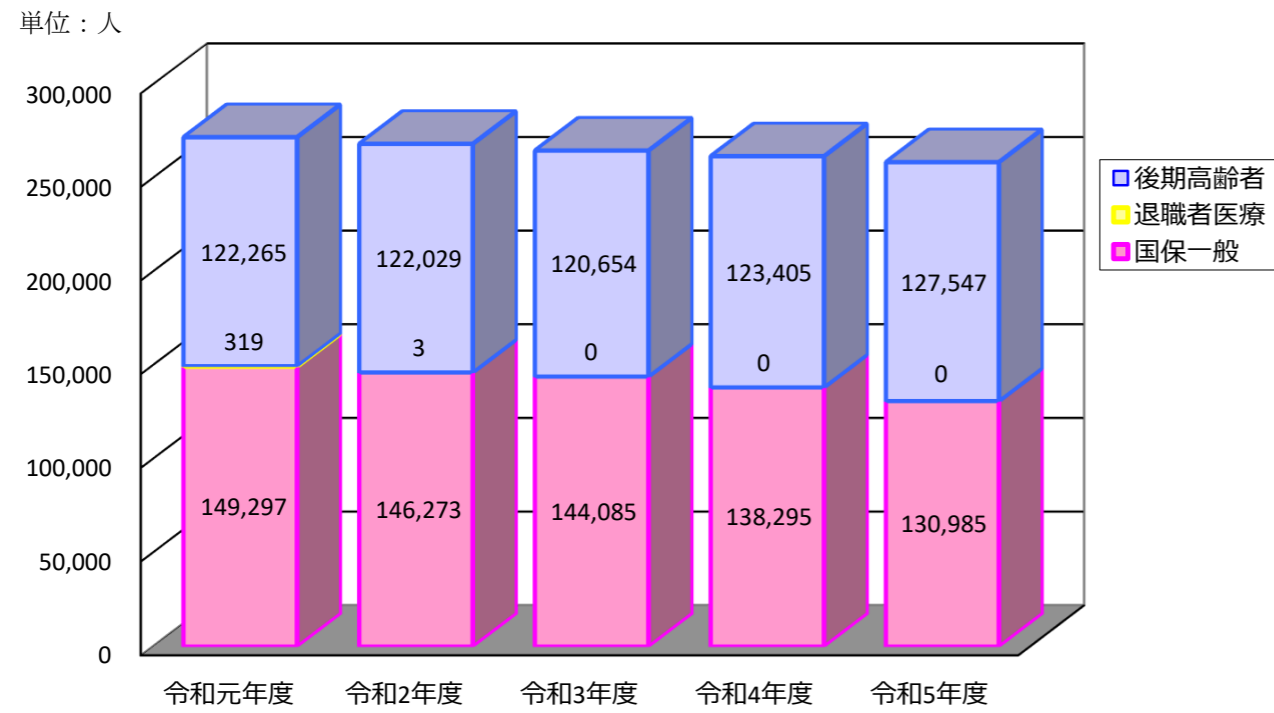
公費負担者			令和5年4月		5月		6月		7月		8月		9月		10月		11月		12月		令和6年1月		2月		3月		合計	
			件数	給付費	件数	給付費	件数	給付費	件数	給付費	件数	給付費	件数	給付費	件数	給付費	件数	給付費	件数	給付費	件数	給付費	件数	給付費	件数	給付費	件数	給付費
生活保護	福井市福祉事務所	12181012	907	6,165,307	841	6,045,533	949	7,214,909	911	7,047,314	967	8,303,319	904	7,696,324	891	6,609,279	928	6,452,742	908	6,305,590	905	6,830,592	938	6,078,444	906	6,327,876	10,955	81,077,229
	敦賀市福祉事務所	12181319	209	1,646,613	207	2,030,015	221	1,883,982	204	1,897,846	203	2,327,496	191	1,683,415	196	1,717,247	191	1,548,752	202	1,511,349	192	1,569,781	183	1,492,783	180	1,303,943	2,379	20,613,222
	小浜市福祉事務所	12182010	55	190,648	57	192,771	50	160,845	57	251,095	54	160,027	64	209,858	67	207,403	62	205,194	65	205,282	72	315,156	75	283,431	72	256,737	750	2,638,447
	大野市福祉事務所	12182119	25	150,108	28	152,924	28	143,549	27	132,951	26	123,139	27	120,692	25	115,466	24	107,238	21	111,717	20	102,062	31	149,959	23	114,005	305	1,523,810
	勝山市福祉事務所	12182218	2	61,000	2	73,201	▲ 1	▲ 61,601	1	24,000	1	21,900	1	24,300	1	24,000	1	24,300	1	24,000	1	24,300	1	2,527	0	0	11	241,927
	鯖江市福祉事務所	12182317	37	147,678	33	136,047	33	138,635	46	305,362	36	184,427	46	206,467	42	205,299	44	659,378	43	426,475	46	302,295	43	249,639	50	227,539	499	3,189,241
	あわら市福祉事務所	12182416	37	216,437	38	209,400	38	211,703	36	211,440	39	216,014	37	234,634	41	219,376	39	240,063	42	270,562	38	223,628	34	201,941	37	202,822	456	2,658,020
	越前市福祉事務所	12182515	44	826,048	52	836,837	56	885,995	53	1,101,118	55	1,215,420	56	1,233,167	61	1,221,332	73	1,348,444	74	1,382,204	72	1,421,899	67	1,414,053	69	1,343,795	732	14,230,312
	坂井市福祉事務所	12182614	61	413,953	56	394,682	36	361,976	89	847,096	54	321,235	55	351,373	70	581,617	62	496,010	57	327,568	57	483,120	56	374,850	56	634,067	709	5,587,547
	福井県地域福祉課	12180006	84	731,124	88	705,585	84	667,455	87	693,033	78	665,794	88	684,061	92	678,639	84	644,536	88	729,143	95	782,896	93	699,649	85	667,977	1,046	8,349,892
小計			1,461	10,548,916	1,402	10,776,995	1,494	11,607,448	1,511	12,511,255	1,513	13,538,771	1,469	12,444,291	1,486	11,579,658	1,508	11,726,657	1,501	11,293,890	1,498	12,055,729	1,521	10,947,276	1,478	11,078,761	17,841	140,109,647
中国残留邦人	福井市福祉事務所	25181017	0	0	0	0	0	0	0	0	0	0	0	0	0	0	0	0	0	0	0	0	0	0	0	0	0	0
	鯖江市福祉事務所	25182312	0	0	0	0	0	0	0	0	0	0	0	0	0	0	0	0	0	0	0	0	0	0	0	0	0	
	越前市福祉事務所	25182313	6	38,001	7	30,560	5	28,270	7	37,699	6	36,387	6	37,988	6	36,763	5	37,526	6	38,194	6	37,924	6	36,261	6	37,075	72	432,648
	福井県地域福祉課	25180001	0	0	0	0	0	0	0	0	0	0	0	0	0	0	0	0	0	0	0	0	0	0	0	0	0	
	小計			6	38,001	7	30,560	5	28,270	7	37,699	6	36,387	6	37,988	6	36,763	5	37,526	6	38,194	6	37,924	6	36,261	6	37,075	72
原爆 (厚生省保健医療局企画課)	19186014	4	83,139	2	60,044	10	107,531	7	114,932	7	127,554	7	132,733	7	114,725	8	105,971	8	114,976	7	108,191	7	129,191	7	123,004	81	1,321,991	
特定疾患治療費 (一部負担無し)	51186013	0	0	0	0	0	0	0	0	0	0	0	0	0	0	0	0	0	0	0	0	0	0	0	0	0	0	
特定医療	54186010	200	899,477	206	766,209	218	829,111	215	773,104	208	725,031	190	735,771	210	796,744	230	927,541	220	824,449	212	810,099	218	771,096	203	723,755	2,530	9,582,387	
特定医療(生活保護)	54186028	2	5,239	2	3,219	6	6,653	5	7,456	4	7,621	3	7,198	1	3,284	4	5,472	1	2,463	1	4,105	2	5,010	1	2,463	32	60,183	
障害者自立支援法 (通院医療)	21186010	7	18,413	12	23,589	13	32,269	9	22,898	11	23,757	9	18,443	7	26,268	14	27,743	16	25,577	9	23,089	10	24,359	7	20,169	124	286,574	
原爆助成 (福井県健康福祉部地域福祉課)	81186014	5	65,721	3	35,425	6	54,365	3	38,606	3	36,893	3	38,792	3	20,398	3	16,515	3	13,185	2	15,967	3	15,593	2	14,054	39	365,514	
合計			1,685	11,658,906	1,634	11,696,041	1,752	12,665,647	1,757	13,505,950	1,752	14,496,014	1,687	13,415,216	1,720	12,577,840	1,772	12,847,425	1,755	12,312,734	1,735	13,055,104	1,767	11,928,786	1,704	11,999,281	20,719	152,158,944

IV-1-(5) 特定入所者介護サービス費の状況

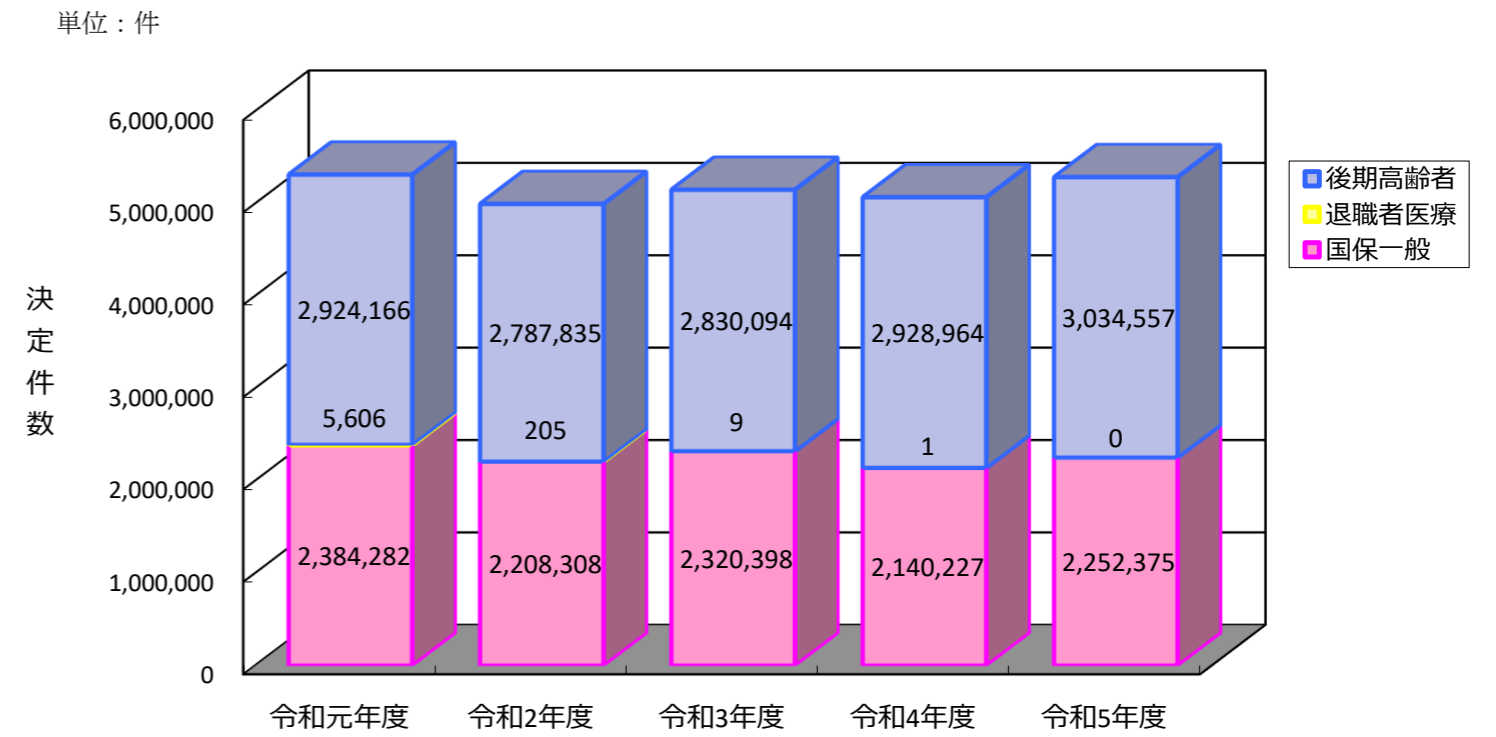
区分 保険者名	短期入所サービス費				地域密着型サービス費				施設介護サービス費				合計				特定入所者介護サービス費計	
	食費		居住費		食費		居住費		食費		居住費		食費		居住費		件数	給付額
	件数	給付額	件数	給付額	件数	給付額	件数	給付額	件数	給付額	件数	給付額	件数	給付額	件数	給付額		
福井市	2,515	22,750,665	2,567	32,649,099	1,498	19,662,490	1,588	19,662,490	10,371	183,904,447	9,877	132,004,042	14,384	226,317,602	14,032	184,315,631	14,684	427,892,817
敦賀市	708	4,737,374	724	5,335,705	68	637,135	68	1,600,572	3,116	48,268,685	3,138	39,265,476	3,892	53,643,194	3,930	46,201,753	3,930	99,844,947
小浜市	375	1,294,910	382	1,950,629	147	2,349,525	149	3,462,090	1,975	32,744,910	1,785	25,621,100	2,497	36,389,345	2,316	31,033,819	2,509	67,423,164
大野市	500	3,663,195	506	5,095,001	474	8,005,295	484	8,306,579	1,541	28,672,155	1,627	23,978,777	2,515	40,340,645	2,617	37,380,357	2,633	77,721,002
勝山市	104	224,895	109	415,869	59	613,975	59	1,062,070	1,335	19,639,640	1,336	17,494,837	1,498	20,478,510	1,504	18,972,776	1,521	39,451,286
鯖江市	337	2,579,485	323	3,295,586	248	3,377,945	250	5,623,116	2,257	37,501,463	2,233	24,857,319	2,842	43,458,893	2,806	33,776,021	2,855	77,234,914
越前市	377	2,322,877	380	3,430,429	95	498,175	96	1,962,720	3,108	49,696,065	3,099	33,837,424	3,580	52,517,117	3,575	39,230,573	3,614	91,747,690
永平寺町	195	1,229,905	202	1,721,654	0	0	0	0	867	13,025,070	829	12,131,457	1,062	14,254,975	1,031	13,853,111	1,072	28,108,086
池田町	33	210,600	33	330,917	0	0	0	0	242	3,838,555	240	3,032,004	275	4,049,155	273	3,362,921	275	7,412,076
南越前町	49	210,202	49	370,013	85	1,423,730	85	2,221,932	562	7,009,967	566	6,182,112	696	8,643,899	700	8,774,057	700	17,417,956
越前町	190	1,056,233	195	1,564,510	0	0	0	0	1,417	22,086,367	1,446	18,027,879	1,607	23,142,600	1,641	19,592,389	1,651	42,734,989
美浜町	67	462,615	79	603,258	132	2,000,645	135	3,518,764	624	12,414,725	629	8,736,528	823	14,877,985	843	12,858,550	843	27,736,535
高浜町	162	1,071,121	137	1,407,276	38	711,590	38	953,236	667	9,231,080	483	9,182,715	867	11,013,791	658	11,543,227	877	22,557,018
おおい町	70	174,306	65	382,237	44	473,345	44	1,044,222	707	9,850,740	652	7,495,560	821	10,498,391	761	8,922,019	824	19,420,410
若狭町	94	452,565	101	760,060	127	2,862,930	129	3,548,974	983	17,807,765	966	12,418,013	1,204	21,123,260	1,196	16,727,047	1,220	37,850,307
坂井広域	964	7,294,112	987	11,993,135	1,127	22,256,075	1,136	29,465,558	4,214	74,081,902	3,971	47,589,221	6,305	103,632,089	6,094	89,047,914	6,392	192,680,003
合計	6,740	49,735,060	6,839	71,305,378	4,142	64,872,855	4,261	82,432,323	33,986	569,773,536	32,877	421,854,464	44,868	684,381,451	43,977	575,592,165	45,600	1,277,233,200

V グラフ

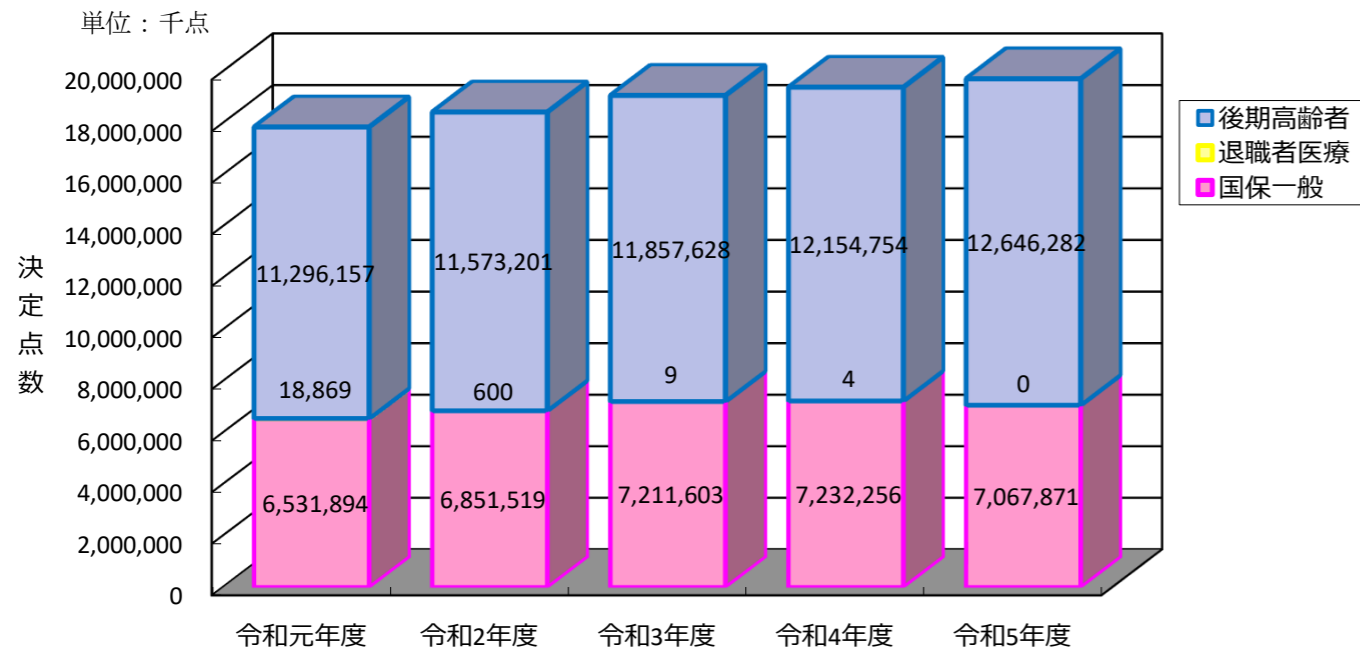
V-1-1 被保険者数の状況（過去5か年の推移）



V-1-2 審査決定件数の状況（過去5か年の推移）



V-1-3 審査決定点数の状況（過去5か年の推移）



VI その他

区分 保険者名	委託状況																			委託手数料調定																
	受付件数				請求								収納							被保険者及び受給者実数				被保険者数割手数料				実績割手数料				委託手数料調定額合計				
	国保	後期	介護	計	国保		後期		介護		年度計		国保		後期		介護		年度計		国保	後期	介護	計	国保		後期		介護		計	国保	後期	介護	計	
					件数	請求額	件数	請求額	件数	請求額	件数	請求額	件数	請求額	件数	請求額	件数	請求額	件数	請求額					件数	請求額	④	⑤	⑥	④×5円						⑤×5円
福井市	27	—	6	33	30	44,766,266	—	—	6	7,929,243	36	52,695,509	31	33,291,386	—	—	11	6,872,260	42	40,163,646	41,826	—	14,243	56,069	209,130	—	71,215	280,345	1,048,677	—	216,475	1,265,152	1,257,807	—	287,690	1,545,497
敦賀市	3	—	1	4	3	9,742,556	—	—	2	2,668,738	5	12,411,294	11	10,874,144	—	—	3	3,814,120	14	14,688,264	11,755	—	3,502	15,257	58,775	—	17,510	76,285	342,535	—	120,144	462,679	401,310	—	137,654	538,964
小浜市	3	—	1	4	2	883,062	—	—	0	0	2	883,062	2	2,375,879	—	—	0	0	2	2,375,879	5,571	—	1,735	7,306	27,855	—	8,675	36,530	74,839	—	0	74,839	102,694	—	8,675	111,369
大野市	3	—	0	3	3	72,808	—	—	0	0	3	72,808	3	79,878	—	—	1	1,371,813	4	1,451,691	6,418	—	2,185	8,603	32,090	—	10,925	43,015	2,515	—	43,212	45,727	34,605	—	54,137	88,742
勝山市	1	—	1	2	0	0	—	—	1	1,088,223	1	1,088,223	1	0	—	—	1	1,088,223	2	1,088,223	4,451	—	1,490	5,941	22,255	—	7,450	29,705	0	—	34,279	34,279	22,255	—	41,729	63,984
鯖江市	10	—	3	13	6	431,022	—	—	4	3,427,200	10	3,858,222	7	2,584,017	—	—	4	2,803,585	11	5,387,602	11,874	—	3,030	14,904	59,370	—	15,150	74,520	81,396	—	88,312	169,708	140,766	—	103,462	244,228
あわら市	5	—	—	5	3	2,384,126	—	—	—	—	3	2,384,126	4	2,251,731	—	—	—	—	4	2,251,731	5,151	—	—	5,151	25,755	—	—	25,755	70,929	—	—	70,929	96,684	—	—	96,684
越前市	9	—	3	12	10	17,126,130	—	—	3	4,714,476	13	21,840,606	20	4,735,745	—	—	2	4,025,481	22	8,761,226	14,184	—	3,900	18,084	70,920	—	19,500	90,420	149,174	—	126,802	275,976	220,094	—	146,302	366,396
坂井市	9	—	—	9	10	6,411,418	—	—	—	—	10	6,411,418	11	2,490,606	—	—	—	—	11	2,490,606	14,986	—	—	14,986	74,930	—	—	74,930	78,454	—	—	78,454	153,384	—	—	153,384
池田町	0	—	0	0	0	0	—	—	1	358,504	1	358,504	0	0	—	—	1	358,504	1	358,504	492	—	210	702	2,460	—	1,050	3,510	0	—	11,292	11,292	2,460	—	12,342	14,802
美浜町	0	—	2	2	0	0	—	—	0	0	0	0	0	0	—	—	1	0	1	0	1,930	—	591	2,521	9,650	—	2,955	12,605	0	—	0	0	9,650	—	2,955	12,605
高浜町	0	—	0	0	0	0	—	—	0	0	0	0	0	0	—	—	0	0	0	0	2,104	—	589	2,693	10,520	—	2,945	13,465	0	—	0	0	10,520	—	2,945	13,465
南越前町	1	—	0	1	2	1,152,169	—	—	0	0	2	1,152,169	1	287,897	—	—	0	0	1	287,897	2,065	—	645	2,710	10,325	—	3,225	13,550	9,068	—	0	9,068	19,393	—	3,225	22,618
越前町	3	—	0	3	4	5,251,001	—	—	3	3,937,865	7	9,188,866	4	4,619,240	—	—	1	1,474,764	5	6,094,004	4,047	—	1,141	5,188	20,235	—	5,705	25,940	145,505	—	46,455	191,960	165,740	—	52,160	217,900
若狭町	0	—	0	0	0	0	—	—	0	0	0	0	0	0	—	—	1	0	1	0	2,998	—	975	3,973	14,990	—	4,875	19,865	0	—	0	0	14,990	—	4,875	19,865
永平寺町	0	—	0	0	0	0	—	—	0	0	0	0	0	0	—	—	0	0	0	0	2,991	—	1,161	4,152	14,955	—	5,805	20,760	0	—	0	0	14,955	—	5,805	20,760
おおい町	1	—	0	1	1	15,455	—	—	2	2,630,500	3	2,645,955	1	15,455	—	—	2	2,630,500	3	2,645,955	1,600	—	469	2,069	8,000	—	2,345	10,345	486	—	82,860	83,346	8,486	—	85,205	93,691
坂井広域連合	—	—	3	3	—	—	—	—	6	19,105,602	6	19,105,602	—	—	—	—	5	7,155,917	5	7,155,917	—	—	6,038	6,038	—	—	30,190	30,190	—	—	225,411	225,411	—	—	255,601	255,601
食品国保	0	—	—	0	0	0	—	—	—	—	0	0	2	2,564,862	—	—	—	—	2	2,564,862	2,552	—	—	2,552	12,760	—	—	12,760	80,793	—	—	80,793	93,553	—	—	93,553
医師国保	0	—	—	0	0	0	—	—	—	—	0	0	0	0	—	—	—	—	0	0	1,527	—	—	1,527	7,635	—	—	7,635	0	—	—	0	7,635	—	—	7,635
薬剤国保	0	—	—	0	0	0	—	—	—	—	0	0	0	0	—	—	—	—	0	0	467	—	—	467	2,335	—	—	2,335	0	—	—	0	2,335	—	—	2,335
後期高齢者 医療広域連合	—	80	—	80	—	—	80	131,179,582	—	—	80	131,179,582	—	—	103	112,676,799	—	—	103	112,676,799	—	123,518	—	123,518	—	617,590	—	617,590	—	3,549,319	—	3,549,319	—	4,166,909	—	4,166,909
合計	75	80	20	175	74	88,236,013	80	131,179,582	28	45,860,351	182	265,275,946	98	66,170,840	103	112,676,799	33	31,595,167	234	210,442,806	138,989	123,518	41,904	304,411	694,945	617,590	209,520	1,522,055	2,084,371	3,549,319	995,242	6,628,932	2,779,316	4,166,909	1,204,762	8,150,987

※1.上記「実績割手数料」は、1円未満の端数を切り捨てて算出しているため、必ずしも「収納額×3.15%」の金額とは一致しません。
 ※2.上記「実績割手数料」は、当連合会における取扱月毎（収納月毎）の積算を記載しているため、当連合会による手数料の請求年度とは一致しない場合があります。

VI-1-(2)福祉医療費電算共同処理事業実施状況

(令和5年4月～令和6年3月取扱分)

市町名	重度精神障害者		重度心身障害者		乳幼児医療		母子家庭		寡婦		父子家庭		合計	
	件数	助成総額	件数	助成総額	件数	助成総額	件数	助成総額	件数	助成総額	件数	助成総額	件数	助成総額
福井市	47,592	111,750,923	161,946	942,704,327	0	0	25,369	77,529,088	0	0	1,193	5,122,917	236,100	1,137,107,255
敦賀市	13,275	28,498,239	42,548	208,292,648	0	0	7,364	21,865,376	0	0	99	459,140	63,286	259,115,403
小浜市	3,275	7,318,483	18,220	108,258,225	0	0	2,085	5,704,710	0	0	94	532,280	23,674	121,813,698
大野市	5,924	13,254,444	22,939	136,775,810	0	0	2,050	6,528,350	0	0	104	369,820	31,017	156,928,424
勝山市	4,929	11,632,393	16,482	97,122,348	0	0	1,344	4,440,134	0	0	98	328,380	22,853	113,523,255
鯖江市	12,497	29,578,946	43,250	254,975,690	0	0	6,816	19,515,444	0	0	268	888,100	62,831	304,958,180
あわら市	3,910	9,509,416	17,374	112,753,423	0	0	2,105	6,806,025	0	0	50	154,060	23,439	129,222,924
越前市	13,877	32,029,243	46,732	273,301,827	0	0	6,341	18,424,824	0	0	176	439,150	67,126	324,195,044
坂井市	15,944	37,778,478	57,608	311,155,938	0	0	8,142	23,437,692	3	6,170	357	1,512,360	82,054	373,890,638
池田町	433	928,070	1,986	15,351,913	0	0	52	151,140	0	0	0	0	2,471	16,431,123
美浜町	1,590	3,699,088	10,800	55,729,270	0	0	742	2,146,180	0	0	0	0	13,132	61,574,538
高浜町	586	1,499,420	5,571	35,178,607	0	0	408	1,348,500	0	0	66	240,280	6,631	38,266,807
南越前町	1,307	3,044,521	7,743	37,205,177	0	0	555	1,668,361	0	0	22	41,560	9,627	41,959,619
越前町	2,645	5,464,096	17,140	96,302,302	0	0	1,859	5,223,909	0	0	45	129,170	21,689	107,119,477
若狭町	1,384	3,346,436	10,619	61,336,263	0	0	724	1,904,997	0	0	72	305,020	12,799	66,892,716
永平寺町	2,819	7,315,280	13,920	81,232,538	0	0	1,293	4,276,583	0	0	35	59,140	18,067	92,883,541
おおい町	862	2,060,509	6,942	39,944,320	0	0	554	2,416,130	0	0	68	178,280	8,426	44,599,239
合計	132,849	308,707,985	501,820	2,867,620,626	0	0	67,803	203,387,443	3	6,170	2,747	10,759,657	705,222	3,390,481,881

VI-1-(3) 障害介護給付費の状況

【障害者総合支援】

区分 保険者名	令和5年4月		5月		6月		7月		8月		9月		10月		11月		12月		令和6年1月		2月		3月		合計	
	件数	給付額	件数	給付額	件数	給付額	件数	給付額	件数	給付額	件数	給付額	件数	給付額	件数	給付額	件数	給付額	件数	給付額	件数	給付額	件数	給付額	件数	給付額
福井市	3,977	572,842,597	3,895	544,435,033	3,986	569,173,149	4,175	595,061,356	3,990	572,559,584	4,070	574,998,945	4,085	562,836,964	4,160	589,820,980	3,957	568,435,284	4,050	575,047,991	4,110	564,416,294	4,062	544,255,062	48,517	6,833,883,239
敦賀市	906	122,178,495	869	111,224,070	913	124,258,565	908	119,846,685	855	112,197,837	924	126,297,617	920	119,348,023	903	126,049,226	904	120,687,828	871	114,151,019	940	124,737,994	885	114,994,189	10,798	1,435,971,548
小浜市	458	57,493,899	436	53,564,338	474	58,952,347	454	56,471,068	450	51,745,633	469	61,648,468	466	55,458,744	453	58,032,935	451	53,853,984	444	52,881,543	494	58,750,141	454	55,263,544	5,503	674,116,644
大野市	383	73,030,584	707	104,626,433	537	85,488,077	539	87,499,551	528	88,047,920	530	86,873,466	539	82,833,326	530	87,889,740	512	83,721,824	524	84,697,439	513	81,970,674	533	83,041,683	6,375	1,029,720,717
勝山市	235	45,031,092	506	71,657,683	353	58,779,749	366	59,710,323	350	58,353,948	361	58,924,009	402	57,692,213	364	61,202,443	353	60,368,132	363	58,040,182	357	58,273,509	360	55,766,288	4,370	703,799,571
鯖江市	994	153,726,434	1,019	147,525,832	1,039	158,117,417	1,029	153,911,770	990	149,806,211	1,043	156,876,409	1,046	152,134,731	1,047	156,205,950	1,033	151,535,595	1,044	153,533,632	1,025	148,554,751	1,075	148,346,035	12,384	1,830,274,767
あわら市	456	58,108,105	408	54,022,183	403	54,710,520	421	56,168,723	438	54,848,287	430	55,637,156	452	55,193,042	428	57,185,717	410	54,078,971	440	54,895,543	430	53,620,162	432	52,409,288	5,148	660,877,697
越前市	1,130	169,911,572	1,172	163,137,774	1,188	173,497,097	1,170	170,703,369	1,125	167,950,799	1,173	173,430,012	1,205	169,111,340	1,157	175,365,424	1,178	167,810,872	1,092	167,831,288	1,222	165,552,516	1,188	166,446,381	14,000	2,030,748,444
坂井市	1,314	182,192,766	1,260	171,650,703	1,216	171,778,231	1,272	177,075,899	1,277	172,714,964	1,292	175,011,782	1,399	175,773,419	1,294	182,238,703	1,290	172,153,957	1,341	176,841,696	1,304	169,211,203	1,280	166,202,346	15,539	2,092,845,669
永平寺町	288	39,127,645	324	42,832,905	298	42,322,279	336	43,904,966	308	41,282,496	329	43,409,212	320	40,785,196	328	43,347,016	305	41,133,483	332	43,092,285	318	40,629,865	316	40,639,191	3,802	502,506,539
池田町	50	7,406,142	39	5,804,406	53	7,954,260	51	6,636,781	43	6,429,222	49	6,909,086	51	6,751,516	45	6,970,050	49	7,344,561	47	7,312,844	48	7,145,486	47	7,223,320	572	83,887,674
南越前町	150	26,132,581	135	23,234,210	142	25,546,020	144	24,970,824	139	24,862,950	143	24,851,994	150	24,669,723	147	25,640,053	142	23,910,438	147	24,911,177	140	23,438,941	147	23,332,702	1,726	295,501,613
越前町	289	48,559,741	298	46,376,165	296	48,313,541	325	49,721,236	302	47,482,860	295	46,489,352	330	48,199,495	318	49,912,012	321	47,584,766	324	48,301,626	306	46,970,220	297	46,663,862	3,701	574,574,876
美浜町	170	24,858,606	152	23,016,773	159	23,511,117	162	24,656,928	153	23,090,227	185	25,885,039	173	24,293,682	167	24,804,930	168	23,648,005	172	25,244,027	164	23,762,140	174	23,122,186	1,999	289,893,660
高浜町	125	17,665,204	107	16,006,503	125	18,258,566	130	17,521,753	118	17,686,136	116	17,347,150	128	17,669,050	111	17,770,228	115	17,248,461	129	17,600,821	115	16,885,553	122	16,624,547	1,441	208,283,972
おおい町	120	16,165,081	108	15,484,802	109	15,940,132	109	16,010,936	107	14,715,020	114	17,394,700	121	15,941,943	108	16,421,773	106	15,511,962	111	15,973,898	105	14,843,522	116	15,380,340	1,334	189,784,109
若狭町	260	33,802,267	236	29,786,846	248	34,243,559	254	33,504,783	228	30,009,656	265	33,140,522	255	32,646,984	240	32,365,646	240	31,424,959	242	31,739,375	253	31,739,356	252	30,229,439	2,973	384,633,392
合計	11,305	1,648,232,811	11,671	16,006,503	11,539	1,670,844,626	11,845	1,693,376,951	11,401	1,633,783,750	11,788	1,685,124,919	12,042	1,641,339,391	11,800	1,711,222,826	11,534	1,640,453,082	11,673	1,652,096,386	11,844	1,630,502,327	11,740	1,589,940,403	140,182	19,821,304,131

VI-1-(3) 障害介護給付費の状況

【障害児総合支援】

区分 保険者名	令和5年4月		5月		6月		7月		8月		9月		10月		11月		12月		令和6年1月		2月		3月		合計		
	件数	給付額	件数	給付額	件数	給付額	件数	給付額	件数	給付額	件数	給付額	件数	給付額	件数	給付額	件数	給付額	件数	給付額	件数	給付額	件数	給付額	件数	給付額	件数
福井市	1,577	105,614,924	1,594	101,855,925	1,615	99,714,672	1,716	113,217,628	1,733	107,360,173	1,585	107,585,180	1,718	104,779,044	1,650	107,262,380	1,659	101,985,998	1,765	106,983,950	1,702	100,263,485	1,639	96,983,140	19,953	1,253,606,499	
敦賀市	378	23,339,106	354	19,937,476	338	20,889,226	351	22,220,719	352	20,358,431	376	23,316,994	406	23,645,470	395	24,712,721	388	23,630,037	413	25,474,094	393	22,506,106	403	23,718,855	4,547	273,749,235	
小浜市	160	7,114,949	134	6,450,248	146	6,925,190	145	6,487,673	146	6,878,853	141	6,862,786	136	6,556,043	156	6,022,331	159	6,374,256	158	5,719,894	150	5,461,311	145	5,925,313	1,776	76,778,847	
大野市	111	4,658,343	81	4,271,536	88	4,377,734	86	4,529,057	88	4,542,710	83	4,311,684	82	4,254,533	90	4,627,217	95	4,247,117	84	3,774,839	89	4,069,518	92	4,099,570	1,069	51,763,858	
勝山市	61	2,967,236	78	2,952,796	59	2,909,914	61	2,827,988	69	3,110,535	60	2,933,234	74	2,711,071	58	2,411,649	57	2,310,810	63	2,278,297	51	2,121,897	57	2,321,019	748	31,856,446	
鯖江市	260	22,560,938	280	21,705,264	284	22,016,602	292	23,989,838	282	22,551,999	282	23,824,021	267	21,155,440	273	22,111,399	280	22,047,191	265	21,211,414	285	20,168,739	257	19,411,765	3,307	262,754,610	
あわら市	106	8,266,505	110	7,670,616	103	7,948,885	101	7,887,513	107	7,757,669	101	9,048,945	112	8,199,192	100	8,080,336	97	7,565,940	108	7,532,878	94	6,726,957	105	6,768,925	1,244	93,454,361	
越前市	290	18,599,369	276	15,986,796	248	20,088,833	408	23,794,730	339	21,081,981	357	21,005,704	345	20,955,895	362	22,315,853	354	20,064,952	384	21,675,156	377	19,019,681	383	20,384,187	4,123	244,973,137	
坂井市	550	39,138,448	557	37,841,891	587	37,025,558	562	38,159,705	562	38,763,517	556	40,473,851	653	39,655,269	603	40,359,820	579	38,366,693	634	38,552,730	588	35,263,849	582	35,829,901	7,013	459,431,232	
永平寺町	122	6,052,338	108	6,064,506	111	5,969,258	115	6,710,790	107	5,932,670	104	6,100,548	118	6,428,553	111	6,005,811	108	6,362,268	116	5,848,450	106	5,516,896	117	5,853,727	1,343	72,845,815	
池田町	2	29,508	1	25,626	1	24,435	1	24,435	0	0	3	55,443	1	18,324	1	24,435	1	24,435	1	12,213	2	29,733	1	6,111	15	274,698	
南越前町	24	1,608,245	28	1,693,132	24	1,777,370	30	2,013,261	30	2,040,745	27	1,978,755	30	1,886,796	23	1,794,984	22	1,762,033	28	1,846,584	25	1,352,609	28	2,349,949	319	22,104,463	
越前町	75	8,156,742	83	8,063,815	79	7,153,939	70	6,643,360	80	7,413,044	80	7,894,793	82	6,599,415	72	6,453,353	82	7,031,238	79	7,059,561	80	6,025,050	76	6,005,316	938	84,499,626	
美浜町	51	1,710,583	46	1,554,369	46	771,911	50	2,092,703	49	1,636,862	49	1,768,737	47	1,892,066	39	1,804,340	45	1,657,100	52	1,980,203	47	1,541,863	52	1,937,905	573	20,348,642	
高浜町	74	2,975,460	67	3,106,747	69	2,912,141	63	3,373,583	72	3,133,343	65	3,392,013	64	3,296,439	83	3,742,116	80	3,588,044	75	3,306,472	77	2,970,374	70	2,890,280	859	38,687,012	
おおい町	48	1,626,412	30	1,378,325	32	1,054,739	34	1,533,263	34	1,389,722	27	1,192,225	31	1,271,473	31	1,351,329	35	1,216,578	32	1,297,377	28	1,132,850	29	1,079,309	391	15,523,602	
若狭町	56	2,210,979	50	1,831,141	48	1,622,933	45	1,731,136	55	2,005,460	43	1,674,749	44	1,738,538	57	1,890,973	46	1,789,369	48	1,644,004	46	1,558,328	55	1,720,618	593	21,418,228	
福井県	24	8,774,835	20	6,605,551	21	8,127,269	19	7,180,819	23	8,290,554	24	8,284,198	22	7,990,002	26	9,161,079	22	8,108,083	23	8,757,325	23	8,435,793	22	7,898,060	269	97,613,568	
合計	3,969	265,404,920	3,897	248,995,760	3,899	251,310,609	4,149	274,418,201	4,128	264,248,268	3,963	271,703,860	4,232	263,033,563	4,130	270,132,126	4,109	258,132,142	4,328	264,955,441	4,163	244,165,039	4,113	245,183,950	49,080	3,121,683,879	

VI-1-(4) 特定健康診査・特定保健指導実施状況

保険者名	特定健診										特定保健指導									
	受診率				対象者数			受診者数			終了率				対象者数			終了者数		
	令和3年度	令和4年度	令和5年度	前年度比	令和3年度	令和4年度	令和5年度	令和3年度	令和4年度	令和5年度	令和3年度	令和4年度	令和5年度	前年度比	令和3年度	令和4年度	令和5年度	令和3年度	令和4年度	令和5年度
福井市	30.3	30.7	31.1	0.4	31,197	28,873	27,313	9,448	8,853	8,501	11.1	11.6	7.7	▲ 3.9	1,092	982	975	121	114	75
敦賀市	31.4	33.5	34.0	0.5	8,970	8,299	7,797	2,818	2,779	2,653	33.6	45.4	48.1	2.7	298	282	266	100	128	128
小浜市	37.1	41.5	41.7	0.2	4,255	4,005	3,821	1,578	1,664	1,595	51.8	40.2	35.0	▲ 5.2	191	179	203	99	72	71
大野市	37.6	37.5	38.4	0.9	5,013	4,769	4,461	1,884	1,789	1,712	14.6	25.7	27.9	2.2	205	187	179	30	48	50
勝山市	38.5	41.0	42.7	1.7	3,603	3,366	3,146	1,386	1,379	1,344	7.0	3.1	15.5	12.4	143	130	148	10	4	23
鯖江市	26.9	29.0	27.5	▲ 1.5	8,828	8,266	7,783	2,373	2,396	2,143	23.1	29.1	30.3	1.2	268	261	234	62	76	71
あわら市	32.2	33.8	34.6	0.8	4,106	3,837	3,629	1,323	1,295	1,255	56.0	59.1	35.3	▲ 23.8	134	154	167	75	91	59
越前市	29.8	32.7	31.4	▲ 1.3	10,885	10,202	9,559	3,248	3,331	3,003	31.9	28.1	29.3	1.2	339	345	331	108	97	97
坂井市	31.5	30.3	34.9	4.6	10,428	10,761	10,072	3,282	3,263	3,515	23.0	24.5	37.0	12.5	395	371	343	91	91	127
池田町	45.9	54.8	47.5	▲ 7.3	403	354	326	185	194	155	62.5	69.7	63.2	▲ 6.5	32	33	19	20	23	12
美浜町	46.1	45.1	45.0	▲ 0.1	1,505	1,440	1,333	694	649	600	73.9	78.7	69.9	▲ 8.8	111	94	83	82	74	58
高浜町	47.3	47.6	47.0	▲ 0.6	1,642	1,519	1,413	776	723	664	85.1	85.3	49.5	▲ 35.8	134	109	105	114	93	52
南越前町	36.1	35.0	34.5	▲ 0.5	1,649	1,545	1,492	596	541	514	15.5	34.7	32.8	▲ 1.9	71	72	58	11	25	19
越前町	34.1	36.5	36.1	▲ 0.4	3,201	3,008	2,813	1,090	1,099	1,015	55.8	69.1	73.9	4.8	156	139	119	87	96	88
若狭町	43.8	46.0	46.0	0.0	2,334	2,169	2,036	1,022	997	936	72.7	57.4	67.8	10.4	128	115	115	93	66	78
永平寺町	31.6	36.8	37.8	1.0	2,359	2,204	2,074	745	811	784	23.5	12.1	11.8	▲ 0.3	85	99	93	20	12	11
おおい町	37.2	39.9	41.1	1.2	1,238	1,147	1,116	460	458	459	31.7	43.1	43.8	0.7	60	51	48	19	22	21
食品国保	30.6	32.9	33.1	0.2	1,529	1,460	1,389	468	480	460	3.7	7.4	7.3	▲ 0.1	81	81	82	3	6	6
医師国保	33.4	33.8	32.8	▲ 1.0	987	970	950	330	328	312	0.0	0.0	5.7	5.7	37	36	35	0	0	2
薬剤師国保	46.5	47.0	46.2	▲ 0.8	275	268	251	128	126	116	0.0	7.1	0.0	▲ 7.1	19	14	17	0	1	0
県 計	32.4	33.7	34.2	0.5	104,407	98,462	92,774	33,834	33,155	31,736	28.8	30.5	29.0	▲ 1.5	3,979	3,734	3,620	1,145	1,139	1,048

福井県国民健康保険団体連合会
発行 令和7年3月