



## 本書をご活用いただくにあたって

- 諸表に用いた数値は、福井県内 20 保険者および全国決済制度により本県で審査した分にかかる数値です。
- 諸表中の年度計は各年度の 4 月審査分から翌年 3 月審査分までの合計であり、月別の表は審査月を用いています。
- 諸率の数値は、表示単位未満の数の四捨五入により求めています。
- 諸表中の数値は、過誤等によりマイナスになる場合があります。
- 諸表中の次の数値は、以下の単位で示しています。
  - 点数、増点、減点 . . . . . 点単位
  - 費用額、給付費、請求額、金額、交付額、拠出額等 . . . 円単位
- 出典は、国保連合会事業月報、国保連合会各電算処理結果によります。
- 諸表に用いた表示
  - 請求 . . . 保険医療機関等より請求のあったもの
  - 返戻 . . . 審査の結果、保険医療機関等へ照会返戻したもの
  - 審査 . . . 審査の結果、請求点数を減点・増点したもの
  - 決定 . . . 請求のあったものから、返戻および審査分（減点・増点）を差し引いたもの
  - 過誤 . . . 保険者（市町村）において資格確認の結果、非該当と認め返戻したものおよび給付点検により再審査の申し出等を行い査定のあったもの
  - 確定 . . . 決定から過誤の計数を調整したもの
  - 県内 . . . 県内の被保険者（受給者）が県内で受診したもの
  - 委託 . . . 県内の被保険者（受給者）が県外で受診したもの
  - 受託 . . . 県外の被保険者（受給者）が県内で受診したもの

# 令和6年度 国民健康保険診療報酬審査支払等状況

## I 診療報酬審査支払状況

### I-1 国保一般

|                             |   |
|-----------------------------|---|
| I-1- (1) 診療報酬審査支払状況         | 2 |
| I-1- (2) -① 月別審査支払状況 (医科入院) | 3 |
| I-1- (2) -② " (医科入院外)       | 4 |
| I-1- (2) -③ " (歯科)          | 5 |
| I-1- (2) -④ " (調剤)          | 6 |
| I-1- (2) -⑤ " (訪問看護)        | 7 |
| I-1- (3) 保険者別医療費諸率          | 8 |
| I-1- (4) 保険者別診療報酬等支払状況      | 9 |

### I-2 退職者医療

|                             |    |
|-----------------------------|----|
| I-2- (1) 診療報酬審査支払状況         | 11 |
| I-2- (2) -① 月別審査支払状況 (医科入院) | 12 |
| I-2- (2) -② " (医科入院外)       | 13 |
| I-2- (2) -③ " (歯科)          | 14 |
| I-2- (2) -④ " (調剤)          | 15 |
| I-2- (2) -⑤ " (訪問看護)        | 16 |
| I-2- (3) 保険者別医療費諸率          | 17 |
| I-2- (4) 保険者別診療報酬等支払状況      | 18 |

### I-3 後期高齢者医療

|                             |    |
|-----------------------------|----|
| I-3- (1) 診療報酬審査支払状況         | 20 |
| I-3- (2) -① 月別審査支払状況 (医科入院) | 21 |
| I-3- (2) -② " (医科入院外)       | 22 |
| I-3- (2) -③ " (歯科)          | 23 |
| I-3- (2) -④ " (調剤)          | 24 |
| I-3- (2) -⑤ " (訪問看護)        | 25 |
| I-3- (3) 市町別医療費諸率           | 26 |
| I-3- (4) 市町別診療報酬等支払状況       | 27 |

### I-4 国保一般+退職者医療+後期高齢者医療

|                             |    |
|-----------------------------|----|
| I-4- (1) 診療報酬審査支払状況         | 29 |
| I-4- (2) -① 月別審査支払状況 (医科入院) | 30 |
| I-4- (2) -② " (医科入院外)       | 31 |
| I-4- (2) -③ " (歯科)          | 32 |
| I-4- (2) -④ " (調剤)          | 33 |
| I-4- (2) -⑤ " (訪問看護)        | 34 |
| I-4- (3) 保険者別医療費諸率          | 35 |
| I-4- (4) 保険者別診療報酬等支払状況      | 36 |

### I-5 公費負担医療 (国民健康保険)

|                                    |    |
|------------------------------------|----|
| I-5- (1) 公費負担医療審査支払状況 (国民健康保険)     | 38 |
| I-5- (2) -① 法別月別審査支払状況 (児童福祉・総合支援) | 39 |

|                                    |    |
|------------------------------------|----|
| I-5- (2) -② 法別月別審査支払状況 (療養介護・精神保健) | 40 |
| I-5- (2) -③ " (結核予防・原爆医療)          | 41 |
| I-5- (2) -④ " (戦傷病者・母子保健)          | 42 |
| I-5- (2) -⑤ " (特定疾患・小児慢性)          | 43 |
| I-5- (2) -⑥ " (福祉施設措置・感染症)         | 44 |
| I-5- (2) -⑦ " (石綿・肝炎医療)            | 45 |
| I-5- (2) -⑧ " (特定B型肝炎・難病)          | 46 |

### I-6 公費負担医療 (後期高齢者)

|                                    |    |
|------------------------------------|----|
| I-6- (1) 公費負担医療審査支払状況 (後期高齢者医療)    | 48 |
| I-6- (2) -① 法別月別審査支払状況 (児童福祉・総合支援) | 49 |
| I-6- (2) -② " (療養介護・精神保健)          | 50 |
| I-6- (2) -③ " (結核予防・原爆医療)          | 51 |
| I-6- (2) -④ " (戦傷病者・特定疾患)          | 52 |
| I-6- (2) -⑤ " (福祉施設措置・感染症)         | 53 |
| I-6- (2) -⑥ " (石綿・肝炎医療)            | 54 |
| I-6- (2) -⑦ " (特定B型肝炎・難病)          | 55 |

### I-7 公費負担医療 (国民健康保険+後期高齢者)

|  |    |
|--|----|
| I-7- (1) 公費負担医療審査支払状況 (国民健康保険+後期高齢者医療) | 57 |
| I-7- (2) -① 法別月別審査支払状況 (児童福祉・総合支援)     | 58 |
| I-7- (2) -② " (療養介護・精神保健)              | 59 |
| I-7- (2) -③ " (結核予防・原爆医療)              | 60 |
| I-7- (2) -④ " (戦傷病者・母子保健)              | 61 |
| I-7- (2) -⑤ " (特定疾患・小児慢性)              | 62 |
| I-7- (2) -⑥ " (福祉施設措置・感染症)             | 63 |
| I-7- (2) -⑦ " (石綿・肝炎医療)                | 64 |
| I-7- (2) -⑧ " (特定B型肝炎・難病)              | 65 |

## II 再審査結果等状況

### II-1 再審査結果状況 (国保一般+退職者医療)

|                   |    |
|-------------------|----|
| II-1- (1) 保険者申出分  | 67 |
| II-1- (2) 医療機関申出分 | 68 |

### II-2 再審査結果状況 (後期高齢者医療)

|                   |    |
|-------------------|----|
| II-2- (1) 保険者申出分  | 69 |
| II-2- (2) 医療機関申出分 | 70 |

### II-3 再審査結果状況 (国保一般+退職者医療+後期高齢者医療)

|                   |    |
|-------------------|----|
| II-3- (1) 保険者申出分  | 71 |
| II-3- (2) 医療機関申出分 | 72 |

|                                     |    |
|-------------------------------------|----|
| II-4 高額レセプト審査結果（国保一般＋退職者医療＋後期高齢者医療） |    |
| II-4-（1）国保中央会特別審査委員会分               | 73 |
| II-4-（2）国保連合会審査委員会審査専門部会分           | 73 |

### III 全国決済状況

|   |    |
|---|----|
| III-1-（1）全国決済月別取扱状況<br>（国保一般・退職者医療・後期高齢者医療・公費負担医療）    | 75 |
| III-1-（2）全国決済都道府県別取扱状況<br>（国保一般・退職者医療・後期高齢者医療・公費負担医療） | 76 |

### IV 介護給付費等審査支払状況

|                           |    |
|---------------------------|----|
| IV-1-（1）介護給付費等請求額の状況      | 78 |
| IV-1-（2）保険者別サービス別介護給付費の状況 | 79 |
| IV-1-（3）保険者別月別介護給付費の状況    | 80 |
| IV-1-（4）公費負担者別月別介護給付費の状況  | 81 |
| IV-1-（5）特定入所者介護サービス費の状況   | 82 |

### V グラフ

|                                |    |
|--------------------------------|----|
| V-1-（1）被保険者（受給者）数の状況（過去5カ年の推移） | 84 |
| V-1-（2）審査決定件数の状況（過去5カ年の推移）     | 84 |
| V-1-（3）審査決定点数の状況（過去5カ年の推移）     | 84 |

### VI その他

|                             |    |
|-----------------------------|----|
| VI-1-（1）第三者行為求償事務共同処理事業実施状況 | 86 |
| VI-1-（2）福祉医療費電算共同処理事業実施状況   | 87 |
| VI-1-（3）障害介護給付費の状況          | 88 |
| VI-1-（4）特定健康診査・特定保健指導実施状況   | 90 |

























































































































## 公費負担医療（国民健康保険＋後期高齢者医療）

I-7-(2)-④ 法別月別審査支払状況（戦傷病者・母子保健）

【G\_戦傷病者】公費番号13,14

| 区分<br>審査月 | 内科 |    |     | 歯科 |    |     | 調剤 |    |     | 訪問看護 |    |     | 食事療養費（内科） |    |     | 食事療養費（歯科） |    |     |
|-----------|----|----|-----|----|----|-----|----|----|-----|------|----|-----|-----------|----|-----|-----------|----|-----|
|           | 件数 | 日数 | 医療費 | 件数 | 日数 | 医療費 | 件数 | 日数 | 医療費 | 件数   | 日数 | 医療費 | 件数        | 回数 | 医療費 | 件数        | 回数 | 医療費 |
| 令和5年度     | 0  | 0  | 0   | 0  | 0  | 0   | 0  | 0  | 0   | 0    | 0  | 0   | 0         | 0  | 0   | 0         | 0  | 0   |
| 令和6年4月    | 0  | 0  | 0   | 0  | 0  | 0   | 0  | 0  | 0   | 0    | 0  | 0   | 0         | 0  | 0   | 0         | 0  | 0   |
| 5月        | 0  | 0  | 0   | 0  | 0  | 0   | 0  | 0  | 0   | 0    | 0  | 0   | 0         | 0  | 0   | 0         | 0  | 0   |
| 6月        | 0  | 0  | 0   | 0  | 0  | 0   | 0  | 0  | 0   | 0    | 0  | 0   | 0         | 0  | 0   | 0         | 0  | 0   |
| 7月        | 0  | 0  | 0   | 0  | 0  | 0   | 0  | 0  | 0   | 0    | 0  | 0   | 0         | 0  | 0   | 0         | 0  | 0   |
| 8月        | 0  | 0  | 0   | 0  | 0  | 0   | 0  | 0  | 0   | 0    | 0  | 0   | 0         | 0  | 0   | 0         | 0  | 0   |
| 9月        | 0  | 0  | 0   | 0  | 0  | 0   | 0  | 0  | 0   | 0    | 0  | 0   | 0         | 0  | 0   | 0         | 0  | 0   |
| 10月       | 0  | 0  | 0   | 0  | 0  | 0   | 0  | 0  | 0   | 0    | 0  | 0   | 0         | 0  | 0   | 0         | 0  | 0   |
| 11月       | 0  | 0  | 0   | 0  | 0  | 0   | 0  | 0  | 0   | 0    | 0  | 0   | 0         | 0  | 0   | 0         | 0  | 0   |
| 12月       | 0  | 0  | 0   | 0  | 0  | 0   | 0  | 0  | 0   | 0    | 0  | 0   | 0         | 0  | 0   | 0         | 0  | 0   |
| 令和7年1月    | 0  | 0  | 0   | 0  | 0  | 0   | 0  | 0  | 0   | 0    | 0  | 0   | 0         | 0  | 0   | 0         | 0  | 0   |
| 2月        | 0  | 0  | 0   | 0  | 0  | 0   | 0  | 0  | 0   | 0    | 0  | 0   | 0         | 0  | 0   | 0         | 0  | 0   |
| 3月        | 0  | 0  | 0   | 0  | 0  | 0   | 0  | 0  | 0   | 0    | 0  | 0   | 0         | 0  | 0   | 0         | 0  | 0   |
| 合計        | 0  | 0  | 0   | 0  | 0  | 0   | 0  | 0  | 0   | 0    | 0  | 0   | 0         | 0  | 0   | 0         | 0  | 0   |

【H\_母子保健】公費番号23

| 区分<br>審査月 | 内科 |     |            | 歯科 |    |     | 調剤 |    |     | 訪問看護 |    |     | 食事療養費（内科） |       |         | 食事療養費（歯科） |    |     |
|-----------|----|-----|------------|----|----|-----|----|----|-----|------|----|-----|-----------|-------|---------|-----------|----|-----|
|           | 件数 | 日数  | 医療費        | 件数 | 日数 | 医療費 | 件数 | 日数 | 医療費 | 件数   | 日数 | 医療費 | 件数        | 回数    | 医療費     | 件数        | 回数 | 医療費 |
| 令和5年度     | 46 | 824 | 78,697,950 | 0  | 0  | 0   | 0  | 0  | 0   | 0    | 0  | 0   | 34        | 1,492 | 956,630 | 0         | 0  | 0   |
| 令和6年4月    | 6  | 85  | 5,904,510  | 0  | 0  | 0   | 0  | 0  | 0   | 0    | 0  | 0   | 5         | 133   | 85,120  | 0         | 0  | 0   |
| 5月        | 1  | 30  | 899,390    | 0  | 0  | 0   | 0  | 0  | 0   | 0    | 0  | 0   | 1         | 90    | 57,600  | 0         | 0  | 0   |
| 6月        | 7  | 97  | 7,883,760  | 0  | 0  | 0   | 0  | 0  | 0   | 0    | 0  | 0   | 7         | 276   | 176,640 | 0         | 0  | 0   |
| 7月        | 2  | 37  | 1,741,260  | 0  | 0  | 0   | 0  | 0  | 0   | 0    | 0  | 0   | 2         | 108   | 71,820  | 0         | 0  | 0   |
| 8月        | 6  | 91  | 6,422,190  | 0  | 0  | 0   | 0  | 0  | 0   | 0    | 0  | 0   | 6         | 256   | 170,990 | 0         | 0  | 0   |
| 9月        | 7  | 125 | 5,530,920  | 0  | 0  | 0   | 0  | 0  | 0   | 0    | 0  | 0   | 7         | 288   | 192,960 | 0         | 0  | 0   |
| 10月       | 3  | 15  | 1,218,840  | 0  | 0  | 0   | 0  | 0  | 0   | 0    | 0  | 0   | 3         | 31    | 20,770  | 0         | 0  | 0   |
| 11月       | 1  | 9   | 796,030    | 0  | 0  | 0   | 0  | 0  | 0   | 0    | 0  | 0   | 1         | 20    | 13,550  | 0         | 0  | 0   |
| 12月       | 5  | 75  | 9,692,180  | 0  | 0  | 0   | 0  | 0  | 0   | 0    | 0  | 0   | 3         | 121   | 81,070  | 0         | 0  | 0   |
| 令和7年1月    | 2  | 39  | 3,847,090  | 0  | 0  | 0   | 0  | 0  | 0   | 0    | 0  | 0   | 2         | 46    | 30,820  | 0         | 0  | 0   |
| 2月        | 2  | 21  | 1,780,390  | 0  | 0  | 0   | 0  | 0  | 0   | 0    | 0  | 0   | 2         | 39    | 26,130  | 0         | 0  | 0   |
| 3月        | 0  | 0   | 0          | 0  | 0  | 0   | 0  | 0  | 0   | 0    | 0  | 0   | 0         | 0     | 0       | 0         | 0  | 0   |
| 合計        | 42 | 624 | 45,716,560 | 0  | 0  | 0   | 0  | 0  | 0   | 0    | 0  | 0   | 39        | 1,408 | 927,470 | 0         | 0  | 0   |

## 公費負担医療（国民健康保険＋後期高齢者医療）

I-7-(2)-⑤ 法別月別審査支払状況（特定疾患・小児慢性）

【I\_特定疾患】公費番号51

| 区分<br>審査月 | 医科  |     |             | 歯科 |    |         | 調剤  |     |            | 訪問看護 |     |           | 食事療養費（医科） |     |         | 食事療養費（歯科） |    |        |
|-----------|-----|-----|-------------|----|----|---------|-----|-----|------------|------|-----|-----------|-----------|-----|---------|-----------|----|--------|
|           | 件数  | 日数  | 医療費         | 件数 | 日数 | 医療費     | 件数  | 日数  | 医療費        | 件数   | 日数  | 医療費       | 件数        | 回数  | 医療費     | 件数        | 回数 | 医療費    |
| 令和5年度     | 289 | 565 | 108,237,040 | 1  | 14 | 702,330 | 174 | 210 | 3,440,510  | 22   | 214 | 2,110,780 | 5         | 72  | 54,166  | 1         | 38 | 24,320 |
| 令和6年4月    | 28  | 46  | 10,497,500  | 0  | 0  | 0       | 20  | 22  | 444,390    | 2    | 18  | 179,580   | 0         | 0   | 0       | 0         | 0  | 0      |
| 5月        | 28  | 55  | 11,249,970  | 0  | 0  | 0       | 19  | 22  | 210,750    | 1    | 17  | 160,190   | 2         | 28  | 18,984  | 0         | 0  | 0      |
| 6月        | 31  | 49  | 5,290,990   | 0  | 0  | 0       | 15  | 17  | 173,320    | 1    | 16  | 150,640   | 0         | 0   | 0       | 0         | 0  | 0      |
| 7月        | 26  | 48  | 10,924,330  | 0  | 0  | 0       | 16  | 21  | 357,230    | 1    | 16  | 153,050   | 0         | 0   | 0       | 0         | 0  | 0      |
| 8月        | 30  | 53  | 12,053,830  | 0  | 0  | 0       | 15  | 18  | 274,270    | 1    | 18  | 169,150   | 0         | 0   | 0       | 0         | 0  | 0      |
| 9月        | 26  | 47  | 3,799,370   | 0  | 0  | 0       | 19  | 23  | 344,720    | 4    | 22  | 161,100   | 1         | 3   | 2,010   | 0         | 0  | 0      |
| 10月       | 28  | 51  | 13,030,200  | 0  | 0  | 0       | 14  | 17  | 279,330    | 2    | 17  | 171,850   | 1         | 14  | 10,024  | 0         | 0  | 0      |
| 11月       | 35  | 54  | 3,808,970   | 0  | 0  | 0       | 22  | 26  | 4,414,470  | 3    | 25  | 262,720   | 1         | 7   | 5,372   | 0         | 0  | 0      |
| 12月       | 31  | 72  | 4,556,320   | 0  | 0  | 0       | 18  | 22  | 18,442,480 | 3    | 30  | 296,970   | 2         | 79  | 60,284  | 0         | 0  | 0      |
| 令和7年1月    | 34  | 81  | 8,096,340   | 0  | 0  | 0       | 23  | 27  | 4,535,410  | 3    | 31  | 305,520   | 2         | 81  | 61,774  | 0         | 0  | 0      |
| 2月        | 38  | 63  | 3,926,570   | 0  | 0  | 0       | 20  | 24  | 4,447,730  | 3    | 28  | 287,870   | 1         | 3   | 2,338   | 0         | 0  | 0      |
| 3月        | 34  | 78  | 4,975,880   | 0  | 0  | 0       | 21  | 21  | 3,418,070  | 2    | 24  | 235,920   | 2         | 60  | 41,782  | 0         | 0  | 0      |
| 合計        | 369 | 697 | 92,210,270  | 0  | 0  | 0       | 222 | 260 | 37,342,170 | 26   | 262 | 2,534,560 | 12        | 275 | 202,568 | 0         | 0  | 0      |

【J\_小児慢性】公費番号52

| 区分<br>審査月 | 医科  |       |             | 歯科 |    |        | 調剤  |     |             | 訪問看護 |     |           | 食事療養費（医科） |       |         | 食事療養費（歯科） |    |     |
|-----------|-----|-------|-------------|----|----|--------|-----|-----|-------------|------|-----|-----------|-----------|-------|---------|-----------|----|-----|
|           | 件数  | 日数    | 医療費         | 件数 | 日数 | 医療費    | 件数  | 日数  | 医療費         | 件数   | 日数  | 医療費       | 件数        | 回数    | 医療費     | 件数        | 回数 | 医療費 |
| 令和5年度     | 689 | 1,483 | 186,079,320 | 7  | 7  | 32,840 | 449 | 553 | 202,228,590 | 73   | 466 | 5,997,830 | 50        | 1,177 | 760,800 | 0         | 0  | 0   |
| 令和6年4月    | 51  | 106   | 18,671,900  | 2  | 2  | 5,930  | 36  | 38  | 9,253,460   | 6    | 22  | 294,100   | 2         | 94    | 60,260  | 0         | 0  | 0   |
| 5月        | 50  | 120   | 11,398,760  | 0  | 0  | 0      | 33  | 37  | 11,467,760  | 4    | 16  | 200,660   | 5         | 135   | 90,492  | 0         | 0  | 0   |
| 6月        | 51  | 106   | 28,067,260  | 1  | 1  | 2,580  | 34  | 41  | 36,790,390  | 4    | 17  | 209,210   | 2         | 91    | 58,290  | 0         | 0  | 0   |
| 7月        | 51  | 105   | 18,157,160  | 2  | 2  | 7,050  | 32  | 38  | 13,039,690  | 4    | 15  | 195,910   | 3         | 109   | 72,480  | 0         | 0  | 0   |
| 8月        | 40  | 107   | 17,524,170  | 0  | 0  | 0      | 24  | 33  | 10,041,120  | 4    | 13  | 183,310   | 3         | 103   | 69,210  | 0         | 0  | 0   |
| 9月        | 50  | 106   | 15,928,330  | 2  | 2  | 5,500  | 33  | 42  | 35,904,680  | 2    | 11  | 132,050   | 2         | 84    | 56,330  | 0         | 0  | 0   |
| 10月       | 37  | 74    | 10,914,130  | 0  | 0  | 0      | 23  | 27  | 7,519,510   | 2    | 7   | 93,350    | 3         | 27    | 18,140  | 0         | 0  | 0   |
| 11月       | 38  | 75    | 13,855,700  | 2  | 2  | 6,130  | 31  | 39  | 11,643,450  | 2    | 8   | 106,400   | 3         | 34    | 22,830  | 0         | 0  | 0   |
| 12月       | 48  | 108   | 12,470,520  | 0  | 0  | 0      | 30  | 36  | 15,024,030  | 2    | 8   | 106,400   | 2         | 75    | 50,300  | 0         | 0  | 0   |
| 令和7年1月    | 51  | 112   | 18,105,960  | 0  | 0  | 0      | 31  | 37  | 9,599,080   | 2    | 7   | 97,900    | 6         | 42    | 28,542  | 0         | 0  | 0   |
| 2月        | 40  | 79    | 11,889,520  | 0  | 0  | 0      | 26  | 31  | 7,492,420   | 2    | 10  | 119,050   | 3         | 22    | 14,740  | 0         | 0  | 0   |
| 3月        | 44  | 75    | 8,684,400   | 1  | 1  | 3,470  | 29  | 31  | 70,117,580  | 2    | 4   | 73,750    | 4         | 27    | 18,822  | 0         | 0  | 0   |
| 合計        | 551 | 1,173 | 185,667,810 | 10 | 10 | 30,660 | 362 | 430 | 237,893,170 | 36   | 138 | 1,812,090 | 38        | 843   | 560,436 | 0         | 0  | 0   |

# 公費負担医療（国民健康保険＋後期高齢者医療）

I-7-(2)-⑥法別月別審査支払状況（福祉施設措置・感染症）

【K\_福祉施設措置】公費番号53

| 区分<br>審査月 | 医科  |       |            | 歯科  |     |           | 調剤  |     |           | 訪問看護 |    |     | 食事療養費（医科） |       |           | 食事療養費（歯科） |    |     |
|-----------|-----|-------|------------|-----|-----|-----------|-----|-----|-----------|------|----|-----|-----------|-------|-----------|-----------|----|-----|
|           | 件数  | 日数    | 医療費        | 件数  | 日数  | 医療費       | 件数  | 日数  | 医療費       | 件数   | 日数 | 医療費 | 件数        | 回数    | 医療費       | 件数        | 回数 | 医療費 |
| 令和5年度     | 856 | 1,768 | 32,391,300 | 126 | 169 | 1,284,920 | 521 | 601 | 3,953,700 | 0    | 0  | 0   | 27        | 2,074 | 1,268,150 | 0         | 0  | 0   |
| 令和6年4月    | 91  | 178   | 3,141,140  | 12  | 17  | 102,100   | 49  | 54  | 384,470   | 0    | 0  | 0   | 3         | 207   | 126,585   | 0         | 0  | 0   |
| 5月        | 70  | 153   | 2,410,940  | 11  | 15  | 113,300   | 48  | 63  | 424,910   | 0    | 0  | 0   | 2         | 167   | 102,730   | 0         | 0  | 0   |
| 6月        | 77  | 192   | 4,200,360  | 12  | 19  | 92,320    | 42  | 51  | 293,940   | 0    | 0  | 0   | 3         | 150   | 92,055    | 0         | 0  | 0   |
| 7月        | 75  | 135   | 2,593,380  | 16  | 21  | 162,870   | 45  | 54  | 356,800   | 0    | 0  | 0   | 2         | 51    | 34,720    | 0         | 0  | 0   |
| 8月        | 79  | 162   | 3,245,380  | 10  | 16  | 127,390   | 49  | 59  | 482,580   | 0    | 0  | 0   | 2         | 106   | 67,175    | 0         | 0  | 0   |
| 9月        | 77  | 161   | 3,334,110  | 14  | 19  | 207,020   | 47  | 56  | 435,860   | 0    | 0  | 0   | 1         | 93    | 57,815    | 0         | 0  | 0   |
| 10月       | 61  | 150   | 3,615,230  | 9   | 13  | 83,340    | 44  | 52  | 292,280   | 0    | 0  | 0   | 3         | 220   | 138,700   | 0         | 0  | 0   |
| 11月       | 78  | 160   | 3,661,990  | 11  | 15  | 101,520   | 55  | 66  | 426,430   | 0    | 0  | 0   | 3         | 129   | 82,085    | 0         | 0  | 0   |
| 12月       | 64  | 116   | 1,802,620  | 8   | 10  | 74,680    | 41  | 44  | 467,830   | 0    | 0  | 0   | 1         | 90    | 55,950    | 0         | 0  | 0   |
| 令和7年1月    | 72  | 136   | 1,805,190  | 9   | 9   | 77,640    | 49  | 59  | 608,020   | 0    | 0  | 0   | 1         | 93    | 57,815    | 0         | 0  | 0   |
| 2月        | 77  | 127   | 1,960,200  | 8   | 8   | 64,710    | 53  | 59  | 687,950   | 0    | 0  | 0   | 1         | 93    | 57,815    | 0         | 0  | 0   |
| 3月        | 64  | 102   | 1,517,580  | 10  | 10  | 99,730    | 44  | 48  | 354,710   | 0    | 0  | 0   | 1         | 84    | 52,220    | 0         | 0  | 0   |
| 合計        | 885 | 1,772 | 33,288,120 | 130 | 172 | 1,306,620 | 566 | 665 | 5,215,780 | 0    | 0  | 0   | 23        | 1,483 | 925,665   | 0         | 0  | 0   |

【L\_感染症】公費番号28,29

| 区分<br>審査月 | 医科     |        |               | 歯科 |    |        | 調剤    |       |             | 訪問看護 |    |         | 食事療養費（医科） |        |            | 食事療養費（歯科） |    |     |
|-----------|--------|--------|---------------|----|----|--------|-------|-------|-------------|------|----|---------|-----------|--------|------------|-----------|----|-----|
|           | 件数     | 日数     | 医療費           | 件数 | 日数 | 医療費    | 件数    | 日数    | 医療費         | 件数   | 日数 | 医療費     | 件数        | 回数     | 医療費        | 件数        | 回数 | 医療費 |
| 令和5年度     | 25,671 | 55,726 | 2,510,710,760 | 8  | 8  | 62,240 | 7,203 | 7,240 | 596,478,700 | 14   | 54 | 933,020 | 1,406     | 30,848 | 20,646,963 | 0         | 0  | 0   |
| 令和6年4月    | 753    | 3,554  | 329,016,270   | 0  | 0  | 0      | 699   | 700   | 59,877,250  | 0    | 0  | 0       | 91        | 1,964  | 1,315,721  | 0         | 0  | 0   |
| 5月        | 99     | 408    | 24,644,790    | 0  | 0  | 0      | 23    | 24    | 1,816,090   | 0    | 0  | 0       | 7         | 113    | 76,450     | 0         | 0  | 0   |
| 6月        | 117    | 344    | 25,384,800    | 0  | 0  | 0      | 15    | 15    | 1,247,650   | 0    | 0  | 0       | 7         | 121    | 79,774     | 0         | 0  | 0   |
| 7月        | 86     | 227    | 17,087,740    | 0  | 0  | 0      | 12    | 12    | 1,041,900   | 0    | 0  | 0       | 7         | 146    | 98,786     | 0         | 0  | 0   |
| 8月        | 85     | 152    | 7,113,320     | 0  | 0  | 0      | 10    | 10    | 901,770     | 0    | 0  | 0       | 6         | 63     | 40,955     | 0         | 0  | 0   |
| 9月        | 62     | 136    | 6,412,890     | 0  | 0  | 0      | 3     | 3     | 282,900     | 0    | 0  | 0       | 3         | 36     | 23,540     | 0         | 0  | 0   |
| 10月       | 23     | 71     | 4,228,410     | 0  | 0  | 0      | 3     | 3     | 282,900     | 0    | 0  | 0       | 4         | 82     | 56,882     | 0         | 0  | 0   |
| 11月       | 42     | 138    | 6,555,380     | 0  | 0  | 0      | 3     | 3     | 151,310     | 0    | 0  | 0       | 7         | 129    | 83,566     | 0         | 0  | 0   |
| 12月       | 30     | 71     | 3,926,850     | 0  | 0  | 0      | 1     | 1     | 94,300      | 0    | 0  | 0       | 0         | 0      | 0          | 0         | 0  | 0   |
| 令和7年1月    | 6      | 14     | 704,800       | 0  | 0  | 0      | 0     | 0     | 0           | 0    | 0  | 0       | 0         | 0      | 0          | 0         | 0  | 0   |
| 2月        | 23     | 86     | 4,291,830     | 0  | 0  | 0      | 0     | 0     | 0           | 0    | 0  | 0       | 6         | 130    | 82,095     | 0         | 0  | 0   |
| 3月        | 17     | 90     | 2,737,260     | 0  | 0  | 0      | 0     | 0     | 0           | 0    | 0  | 0       | 4         | 49     | 31,073     | 0         | 0  | 0   |
| 合計        | 1,343  | 5,291  | 432,104,340   | 0  | 0  | 0      | 769   | 771   | 65,696,070  | 0    | 0  | 0       | 142       | 2,833  | 1,888,842  | 0         | 0  | 0   |

## 公費負担医療（国民健康保険＋後期高齢者医療）

I-7-(2)-⑦法別月別審査支払状況（石綿・肝炎医療）

【M\_石綿による健康被害救済】公費番号66

| 区分<br>審査月 | 内科 |     |            | 歯科 |    |     | 調剤 |    |         | 訪問看護 |    |         | 食事療養費（内科） |     |         | 食事療養費（歯科） |    |     |
|-----------|----|-----|------------|----|----|-----|----|----|---------|------|----|---------|-----------|-----|---------|-----------|----|-----|
|           | 件数 | 日数  | 医療費        | 件数 | 日数 | 医療費 | 件数 | 日数 | 医療費     | 件数   | 日数 | 医療費     | 件数        | 回数  | 医療費     | 件数        | 回数 | 医療費 |
| 令和5年度     | 54 | 135 | 15,070,630 | 0  | 0  | 0   | 35 | 43 | 810,910 | 1    | 7  | 106,290 | 4         | 171 | 112,440 | 0         | 0  | 0   |
| 令和6年4月    | 4  | 4   | 669,290    | 0  | 0  | 0   | 1  | 1  | 16,810  | 0    | 0  | 0       | 0         | 0   | 0       | 0         | 0  | 0   |
| 5月        | 5  | 5   | 722,640    | 0  | 0  | 0   | 3  | 3  | 69,030  | 0    | 0  | 0       | 0         | 0   | 0       | 0         | 0  | 0   |
| 6月        | 4  | 26  | 1,958,660  | 0  | 0  | 0   | 1  | 1  | 7,800   | 1    | 2  | 55,590  | 1         | 71  | 46,640  | 0         | 0  | 0   |
| 7月        | 6  | 35  | 1,370,240  | 0  | 0  | 0   | 1  | 1  | 3,100   | 0    | 0  | 0       | 2         | 90  | 64,096  | 0         | 0  | 0   |
| 8月        | 5  | 31  | 1,185,780  | 0  | 0  | 0   | 1  | 1  | 19,840  | 0    | 0  | 0       | 1         | 67  | 50,272  | 0         | 0  | 0   |
| 9月        | 4  | 4   | 715,560    | 0  | 0  | 0   | 3  | 3  | 31,400  | 0    | 0  | 0       | 0         | 0   | 0       | 0         | 0  | 0   |
| 10月       | 3  | 4   | 1,290,130  | 0  | 0  | 0   | 0  | 0  | 0       | 0    | 0  | 0       | 0         | 0   | 0       | 0         | 0  | 0   |
| 11月       | 4  | 4   | 714,630    | 0  | 0  | 0   | 2  | 2  | 24,130  | 0    | 0  | 0       | 0         | 0   | 0       | 0         | 0  | 0   |
| 12月       | 2  | 1   | 13,290     | 0  | 0  | 0   | 0  | 0  | 0       | 0    | 0  | 0       | 0         | 0   | 0       | 0         | 0  | 0   |
| 令和7年1月    | 6  | 9   | 1,022,830  | 0  | 0  | 0   | 2  | 2  | 28,350  | 0    | 0  | 0       | 1         | 7   | 4,840   | 0         | 0  | 0   |
| 2月        | 5  | 8   | 169,630    | 0  | 0  | 0   | 4  | 5  | 60,670  | 0    | 0  | 0       | 0         | 0   | 0       | 0         | 0  | 0   |
| 3月        | 5  | 7   | 231,720    | 0  | 0  | 0   | 3  | 4  | 29,610  | 0    | 0  | 0       | 0         | 0   | 0       | 0         | 0  | 0   |
| 合計        | 53 | 138 | 10,064,400 | 0  | 0  | 0   | 21 | 23 | 290,740 | 1    | 2  | 55,590  | 5         | 235 | 165,848 | 0         | 0  | 0   |

【N\_肝炎医療】公費番号38

| 区分<br>審査月 | 内科  |       |            | 歯科 |    |     | 調剤  |     |             | 訪問看護 |    |     | 食事療養費（内科） |    |     | 食事療養費（歯科） |    |     |
|-----------|-----|-------|------------|----|----|-----|-----|-----|-------------|------|----|-----|-----------|----|-----|-----------|----|-----|
|           | 件数  | 日数    | 医療費        | 件数 | 日数 | 医療費 | 件数  | 日数  | 医療費         | 件数   | 日数 | 医療費 | 件数        | 回数 | 医療費 | 件数        | 回数 | 医療費 |
| 令和5年度     | 378 | 1,101 | 91,472,650 | 0  | 0  | 0   | 861 | 927 | 140,404,770 | 0    | 0  | 0   | 0         | 0  | 0   | 0         | 0  | 0   |
| 令和6年4月    | 31  | 68    | 6,609,340  | 0  | 0  | 0   | 74  | 80  | 11,856,170  | 0    | 0  | 0   | 0         | 0  | 0   | 0         | 0  | 0   |
| 5月        | 33  | 75    | 4,946,800  | 0  | 0  | 0   | 58  | 59  | 6,401,840   | 0    | 0  | 0   | 0         | 0  | 0   | 0         | 0  | 0   |
| 6月        | 26  | 62    | 9,966,970  | 0  | 0  | 0   | 58  | 62  | 6,388,530   | 0    | 0  | 0   | 0         | 0  | 0   | 0         | 0  | 0   |
| 7月        | 31  | 152   | 15,936,560 | 0  | 0  | 0   | 59  | 61  | 7,703,450   | 0    | 0  | 0   | 0         | 0  | 0   | 0         | 0  | 0   |
| 8月        | 31  | 121   | 9,834,050  | 0  | 0  | 0   | 62  | 70  | 9,667,880   | 0    | 0  | 0   | 0         | 0  | 0   | 0         | 0  | 0   |
| 9月        | 30  | 82    | 8,306,810  | 0  | 0  | 0   | 65  | 71  | 8,482,790   | 0    | 0  | 0   | 0         | 0  | 0   | 0         | 0  | 0   |
| 10月       | 25  | 92    | 7,477,310  | 0  | 0  | 0   | 48  | 53  | 3,425,540   | 0    | 0  | 0   | 0         | 0  | 0   | 0         | 0  | 0   |
| 11月       | 31  | 104   | 11,241,680 | 0  | 0  | 0   | 68  | 71  | 6,182,990   | 0    | 0  | 0   | 0         | 0  | 0   | 0         | 0  | 0   |
| 12月       | 19  | 101   | 5,790,380  | 0  | 0  | 0   | 54  | 58  | 10,112,330  | 0    | 0  | 0   | 0         | 0  | 0   | 0         | 0  | 0   |
| 令和7年1月    | 20  | 99    | 7,500,780  | 0  | 0  | 0   | 68  | 72  | 13,351,850  | 0    | 0  | 0   | 0         | 0  | 0   | 0         | 0  | 0   |
| 2月        | 18  | 29    | 2,885,160  | 0  | 0  | 0   | 60  | 61  | 7,858,270   | 0    | 0  | 0   | 0         | 0  | 0   | 0         | 0  | 0   |
| 3月        | 13  | 36    | 2,554,700  | 0  | 0  | 0   | 59  | 61  | 6,355,060   | 0    | 0  | 0   | 0         | 0  | 0   | 0         | 0  | 0   |
| 合計        | 308 | 1,021 | 93,050,540 | 0  | 0  | 0   | 733 | 779 | 97,786,700  | 0    | 0  | 0   | 0         | 0  | 0   | 0         | 0  | 0   |

## 公費負担医療（国民健康保険＋後期高齢者医療）

I-7-(2)-⑧法別月別審査支払状況（特定B型肝炎・難病）

【O\_特定B型肝炎医療】公費番号62

| 区分<br>審査月 | 内科  |     |           | 歯科 |    |     | 調剤 |    |     | 訪問看護 |    |     | 食事療養費（内科） |    |     | 食事療養費（歯科） |    |     |
|-----------|-----|-----|-----------|----|----|-----|----|----|-----|------|----|-----|-----------|----|-----|-----------|----|-----|
|           | 件数  | 日数  | 医療費       | 件数 | 日数 | 医療費 | 件数 | 日数 | 医療費 | 件数   | 日数 | 医療費 | 件数        | 回数 | 医療費 | 件数        | 回数 | 医療費 |
| 令和5年度     | 130 | 153 | 2,063,090 | 0  | 0  | 0   | 0  | 0  | 0   | 0    | 0  | 0   | 0         | 0  | 0   | 0         | 0  | 0   |
| 令和6年4月    | 16  | 15  | 234,520   | 0  | 0  | 0   | 0  | 0  | 0   | 0    | 0  | 0   | 0         | 0  | 0   | 0         | 0  | 0   |
| 5月        | 8   | 8   | 199,380   | 0  | 0  | 0   | 0  | 0  | 0   | 0    | 0  | 0   | 0         | 0  | 0   | 0         | 0  | 0   |
| 6月        | 17  | 19  | 251,920   | 0  | 0  | 0   | 0  | 0  | 0   | 0    | 0  | 0   | 0         | 0  | 0   | 0         | 0  | 0   |
| 7月        | 10  | 11  | 190,250   | 0  | 0  | 0   | 0  | 0  | 0   | 0    | 0  | 0   | 0         | 0  | 0   | 0         | 0  | 0   |
| 8月        | 12  | 12  | 258,120   | 0  | 0  | 0   | 0  | 0  | 0   | 0    | 0  | 0   | 0         | 0  | 0   | 0         | 0  | 0   |
| 9月        | 12  | 13  | 216,040   | 0  | 0  | 0   | 0  | 0  | 0   | 0    | 0  | 0   | 0         | 0  | 0   | 0         | 0  | 0   |
| 10月       | 17  | 18  | 347,940   | 0  | 0  | 0   | 0  | 0  | 0   | 0    | 0  | 0   | 0         | 0  | 0   | 0         | 0  | 0   |
| 11月       | 11  | 12  | 132,840   | 0  | 0  | 0   | 0  | 0  | 0   | 0    | 0  | 0   | 0         | 0  | 0   | 0         | 0  | 0   |
| 12月       | 16  | 15  | 296,590   | 0  | 0  | 0   | 0  | 0  | 0   | 0    | 0  | 0   | 0         | 0  | 0   | 0         | 0  | 0   |
| 令和7年1月    | 11  | 12  | 153,440   | 0  | 0  | 0   | 0  | 0  | 0   | 0    | 0  | 0   | 0         | 0  | 0   | 0         | 0  | 0   |
| 2月        | 16  | 17  | 270,090   | 0  | 0  | 0   | 0  | 0  | 0   | 0    | 0  | 0   | 0         | 0  | 0   | 0         | 0  | 0   |
| 3月        | 12  | 12  | 221,750   | 0  | 0  | 0   | 0  | 0  | 0   | 0    | 0  | 0   | 0         | 0  | 0   | 0         | 0  | 0   |
| 合計        | 158 | 164 | 2,772,880 | 0  | 0  | 0   | 0  | 0  | 0   | 0    | 0  | 0   | 0         | 0  | 0   | 0         | 0  | 0   |

【P\_難病】公費番号54

| 区分<br>審査月 | 内科     |         |               | 歯科 |     |           | 調剤     |        |               | 訪問看護  |        |             | 食事療養費（内科） |    |        | 食事療養費（歯科） |    |     |
|-----------|--------|---------|---------------|----|-----|-----------|--------|--------|---------------|-------|--------|-------------|-----------|----|--------|-----------|----|-----|
|           | 件数     | 日数      | 医療費           | 件数 | 日数  | 医療費       | 件数     | 日数     | 医療費           | 件数    | 日数     | 医療費         | 件数        | 回数 | 医療費    | 件数        | 回数 | 医療費 |
| 令和5年度     | 18,027 | 104,996 | 3,812,469,750 | 83 | 125 | 942,890   | 13,233 | 15,864 | 1,558,840,260 | 5,474 | 46,964 | 517,137,090 | 3         | 90 | 56,150 | 0         | 0  | 0   |
| 令和6年4月    | 1,485  | 8,681   | 320,751,600   | 13 | 24  | 239,350   | 1,121  | 1,334  | 147,964,140   | 456   | 4,002  | 43,617,790  | 0         | 0  | 0      | 0         | 0  | 0   |
| 5月        | 1,544  | 8,464   | 338,249,860   | 7  | 13  | 105,560   | 1,125  | 1,323  | 130,428,310   | 473   | 4,261  | 46,587,310  | 0         | 0  | 0      | 0         | 0  | 0   |
| 6月        | 1,480  | 8,581   | 308,614,060   | 10 | 24  | 390,460   | 1,141  | 1,341  | 141,733,220   | 480   | 4,259  | 46,100,060  | 0         | 0  | 0      | 0         | 0  | 0   |
| 7月        | 1,460  | 7,957   | 306,320,200   | 6  | 8   | 103,780   | 1,140  | 1,304  | 132,878,590   | 449   | 3,889  | 42,691,820  | 0         | 0  | 0      | 0         | 0  | 0   |
| 8月        | 1,539  | 8,393   | 307,700,120   | 6  | 11  | 79,380    | 1,226  | 1,439  | 154,082,860   | 476   | 4,371  | 47,818,210  | 0         | 0  | 0      | 0         | 0  | 0   |
| 9月        | 1,441  | 8,317   | 312,945,820   | 4  | 7   | 35,120    | 1,123  | 1,337  | 140,123,210   | 451   | 3,971  | 44,057,510  | 0         | 0  | 0      | 0         | 0  | 0   |
| 10月       | 1,463  | 8,668   | 337,181,750   | 4  | 5   | 41,520    | 1,174  | 1,356  | 153,890,770   | 453   | 3,729  | 41,094,730  | 1         | 10 | 6,900  | 0         | 0  | 0   |
| 11月       | 1,499  | 9,296   | 365,164,680   | 6  | 9   | 92,410    | 1,308  | 1,559  | 165,978,330   | 460   | 2,922  | 44,539,470  | 0         | 0  | 0      | 0         | 0  | 0   |
| 12月       | 1,383  | 8,666   | 306,005,750   | 5  | 10  | 76,250    | 1,211  | 1,410  | 168,370,180   | 480   | 4,072  | 44,014,740  | 0         | 0  | 0      | 0         | 0  | 0   |
| 令和7年1月    | 1,498  | 8,935   | 323,275,180   | 6  | 16  | 67,200    | 1,391  | 1,601  | 195,668,840   | 493   | 4,065  | 44,106,900  | 0         | 0  | 0      | 0         | 0  | 0   |
| 2月        | 1,414  | 8,744   | 310,781,690   | 3  | 7   | 28,160    | 1,239  | 1,435  | 166,967,740   | 466   | 3,853  | 41,985,480  | 0         | 0  | 0      | 0         | 0  | 0   |
| 3月        | 1,387  | 8,417   | 301,543,050   | 6  | 10  | 57,460    | 1,179  | 1,337  | 166,653,270   | 449   | 3,537  | 38,173,990  | 1         | 31 | 23,676 | 0         | 0  | 0   |
| 合計        | 17,593 | 103,119 | 3,838,533,760 | 76 | 144 | 1,316,650 | 14,378 | 16,776 | 1,864,739,460 | 5,586 | 46,931 | 524,788,010 | 2         | 41 | 30,576 | 0         | 0  | 0   |

## II 再審査結果等状況

## (国保一般+退職者医療)

### Ⅱ-1-(1) 再審査結果状況(保険者申出分)

| 区分   |     | 申出     |             | 復活 |   |    |   | 査定    |        |           |       | 返戻  |         |           |         | 原審     |        |
|------|-----|--------|-------------|----|---|----|---|-------|--------|-----------|-------|-----|---------|-----------|---------|--------|--------|
|      |     | 件数     | 点数          | 件数 | 率 | 点数 | 率 | 件数    | 率      | 点数        | 率     | 件数  | 率       | 点数        | 率       | 件数     | 率      |
| 医科   | 入院  | 3,385  | 370,278,733 | 0  | - | 0  | - | 390   | 11.52% | 686,246   | 0.19% | 70  | 2.07%   | 5,969,379 | 1.61%   | 2,925  | 86.41% |
|      |     | 111    | 2,175,201   | 0  | - | 0  | - | 44    | 39.64% | 61,940    | 2.85% | 67  | 60.36%  | 1,486,867 | 68.36%  | 0      | -      |
|      | 入院外 | 7,824  | 130,693,425 | 0  | - | 0  | - | 956   | 12.22% | 360,213   | 0.28% | 81  | 1.04%   | 1,163,326 | 0.89%   | 6,787  | 86.75% |
|      | 小計  | 11,209 | 500,972,158 | 0  | - | 0  | - | 1,346 | 12.01% | 1,046,459 | 0.21% | 151 | 1.35%   | 7,132,705 | 1.42%   | 9,712  | 86.64% |
| 歯科   |     | 241    | 981,708     | 0  | - | 0  | - | 35    | 14.52% | 5,749     | 0.59% | 36  | 14.94%  | 109,526   | 11.16%  | 170    | 70.54% |
|      |     | 2      | 3,930       | 0  | - | 0  | - | 0     | -      | 0         | -     | 2   | 100.00% | 3,930     | 100.00% | 0      | -      |
| 調剤   |     | 4,141  | 49,413,025  | 0  | - | 0  | - | 649   | 15.67% | 593,270   | 1.20% | 8   | 0.19%   | 18,759    | 0.04%   | 3,484  | 84.13% |
| 小計   |     | 15,591 | 551,366,891 | 0  | - | 0  | - | 2,030 | 13.02% | 1,645,478 | 0.30% | 195 | 1.25%   | 7,260,990 | 1.32%   | 13,366 | 85.73% |
|      |     | 113    | 2,179,131   | 0  | - | 0  | - | 44    | 38.94% | 61,940    | 2.84% | 69  | 61.06%  | 1,490,797 | 68.41%  | 0      | -      |
| 訪問看護 |     | 2      | 163,130     | 0  | - | 0  | - | 0     | -      | 0         | -     | 1   | 50.00%  | 52,690    | 32.30%  | 1      | 50.00% |
| 合計   |     | 15,593 | 551,383,204 | 0  | - | 0  | - | 2,030 | 13.02% | 1,645,478 | 0.30% | 196 | 1.26%   | 7,266,259 | 1.32%   | 13,367 | 85.72% |
|      |     | 113    | 2,179,131   | 0  | - | 0  | - | 44    | 38.94% | 61,940    | 2.84% | 69  | 61.06%  | 1,490,797 | 68.41%  | 0      | -      |

※ 2段ある行の上段は療養の給付分、下段は食事療養分です。

※ 食事療養費・訪問看護は、点数を金額に読み替えて下さい。また、合計は訪問看護分を点数に置き換えて算出しています。

※ 申出点数は、再審査申出対象点数です。

※ 県内分及び受託分を集計したものです。

## (国保一般+退職者医療)

### Ⅱ-1-(2) 再審査結果状況(医療機関申出分)

| 区分   |     | 申出  |            | 復活  |         |           |        | 査定 |   |    |   | 返戻 |       |        |       | 原審  |        |
|------|-----|-----|------------|-----|---------|-----------|--------|----|---|----|---|----|-------|--------|-------|-----|--------|
|      |     | 件数  | 点数         | 件数  | 率       | 点数        | 率      | 件数 | 率 | 点数 | 率 | 件数 | 率     | 点数     | 率     | 件数  | 率      |
| 医科   | 入院  | 263 | 46,409,988 | 72  | 27.38%  | 612,528   | 1.32%  | 0  | - | 0  | - | 0  | -     | 0      | -     | 191 | 72.62% |
|      |     | 1   | 6,600      | 1   | 100.00% | 760       | 11.52% | 0  | - | 0  | - | 0  | -     | 0      | -     | 0   | -      |
|      | 入院外 | 343 | 3,359,658  | 122 | 35.57%  | 349,262   | 10.40% | 0  | - | 0  | - | 16 | 4.66% | 44,422 | 1.32% | 205 | 59.77% |
|      | 小計  | 606 | 49,769,646 | 194 | 32.01%  | 961,790   | 1.93%  | 0  | - | 0  | - | 16 | 2.64% | 44,422 | 0.09% | 396 | 65.35% |
|      |     | 1   | 6,600      | 1   | 100.00% | 760       | 11.52% | 0  | - | 0  | - | 0  | -     | 0      | -     | 0   | -      |
| 歯科   |     | 1   | 1,057      | 1   | 100.00% | 130       | 12.30% | 0  | - | 0  | - | 0  | -     | 0      | -     | 0   | -      |
|      |     | 0   | 0          | 0   | -       | 0         | -      | 0  | - | 0  | - | 0  | -     | 0      | -     | 0   | -      |
| 調剤   |     | 57  | 273,894    | 40  | 70.18%  | 57,851    | 21.12% | 0  | - | 0  | - | 0  | -     | 0      | -     | 17  | 29.82% |
| 小計   |     | 664 | 50,044,597 | 235 | 35.39%  | 1,019,771 | 2.04%  | 0  | - | 0  | - | 16 | 2.41% | 44,422 | 0.09% | 413 | 62.20% |
|      |     | 1   | 6,600      | 1   | 100.00% | 760       | 11.52% | 0  | - | 0  | - | 0  | -     | 0      | -     | 0   | -      |
| 訪問看護 |     | 0   | 0          | 0   | -       | 0         | -      | 0  | - | 0  | - | 0  | -     | 0      | -     | 0   | -      |
| 合計   |     | 664 | 50,044,597 | 235 | 35.39%  | 1,019,771 | 2.04%  | 0  | - | 0  | - | 16 | 2.41% | 44,422 | 0.09% | 413 | 62.20% |
|      |     | 1   | 6,600      | 1   | 100.00% | 760       | 11.52% | 0  | - | 0  | - | 0  | -     | 0      | -     | 0   | -      |

※ 2段ある行の上段は療養の給付分、下段は食事療養分です。

※ 食事療養費・訪問看護は、点数を金額に読み替えて下さい。また、合計は訪問看護分を点数に置き換えて算出しています。

※ 申出点数は、再審査申出対象点数です。

※ 県内分及び受託分を集計したものです。

## (後期高齢者)

### Ⅱ-2-(1) 再審査結果状況(保険者申出分)

| 区 分    |     | 申 出    |               | 復 活 |   |     |   | 査 定   |        |           |       | 返 戻 |         |            |         | 原 審    |        |
|--------|-----|--------|---------------|-----|---|-----|---|-------|--------|-----------|-------|-----|---------|------------|---------|--------|--------|
|        |     | 件 数    | 点 数           | 件 数 | 率 | 点 数 | 率 | 件 数   | 率      | 点 数       | 率     | 件 数 | 率       | 点 数        | 率       | 件 数    | 率      |
| 医<br>科 | 入 院 | 7,519  | 730,791,472   | 0   | - | 0   | - | 1,443 | 19.19% | 1,487,941 | 0.20% | 307 | 4.08%   | 25,489,692 | 3.49%   | 5,769  | 76.73% |
|        |     | 464    | 9,943,797     | 0   | - | 0   | - | 92    | 19.83% | 113,848   | 1.14% | 307 | 66.16%  | 7,249,285  | 72.90%  | 65     | 14.01% |
|        | 入院外 | 26,701 | 200,419,338   | 0   | - | 0   | - | 2,869 | 10.74% | 659,884   | 0.33% | 209 | 0.78%   | 1,255,710  | 0.63%   | 23,623 | 88.47% |
|        | 小 計 | 34,220 | 931,210,810   | 0   | - | 0   | - | 4,312 | 12.60% | 2,147,825 | 0.23% | 516 | 1.51%   | 26,745,402 | 2.87%   | 29,392 | 85.89% |
|        |     | 464    | 9,943,797     | 0   | - | 0   | - | 92    | 19.83% | 113,848   | 1.14% | 307 | 66.16%  | 7,249,285  | 72.90%  | 65     | 14.01% |
| 歯 科    |     | 354    | 1,619,958     | 0   | - | 0   | - | 38    | 10.73% | 6,206     | 0.38% | 64  | 18.08%  | 296,305    | 18.29%  | 252    | 71.19% |
|        |     | 2      | 88,274        | 0   | - | 0   | - | 0     | -      | 0         | -     | 2   | 100.00% | 88,274     | 100.00% | 0      | -      |
| 調 剤    |     | 10,540 | 70,512,840    | 0   | - | 0   | - | 1,746 | 16.57% | 775,163   | 1.10% | 82  | 0.78%   | 546,346    | 0.77%   | 8,712  | 82.66% |
| 小 計    |     | 45,114 | 1,003,343,608 | 0   | - | 0   | - | 6,096 | 13.51% | 2,929,194 | 0.29% | 662 | 1.47%   | 27,588,053 | 2.75%   | 38,356 | 85.02% |
|        |     | 466    | 10,032,071    | 0   | - | 0   | - | 92    | 19.74% | 113,848   | 1.13% | 309 | 66.31%  | 7,337,559  | 73.14%  | 65     | 13.95% |
| 訪問看護   |     | 0      | 0             | 0   | - | 0   | - | 0     | -      | 0         | -     | 0   | -       | 0          | -       | 0      | -      |
| 合 計    |     | 45,114 | 1,003,343,608 | 0   | - | 0   | - | 6,096 | 13.51% | 2,929,194 | 0.29% | 662 | 1.47%   | 27,588,053 | 2.75%   | 38,356 | 85.02% |
|        |     | 466    | 10,032,071    | 0   | - | 0   | - | 92    | 19.74% | 113,848   | 1.13% | 309 | 66.31%  | 7,337,559  | 73.14%  | 65     | 13.95% |

※ 2段ある行の上段は療養の給付分、下段は食事療養分です。

※ 食事療養費・訪問看護は、点数を金額に読み替えて下さい。また、合計は訪問看護分を点数に置き換えて算出しています。

※ 申出点数は、再審査申出対象点数です。

※ 県内分及び受託分を集計したものです。

## (後期高齢者)

### Ⅱ-2-(2) 再審査結果状況 (医療機関申出分)

| 区 分    |     | 申 出   |            | 復 活 |         |           |        | 査 定 |   |     |   | 返 戻 |       |        |       | 原 審 |        |
|--------|-----|-------|------------|-----|---------|-----------|--------|-----|---|-----|---|-----|-------|--------|-------|-----|--------|
|        |     | 件 数   | 点 数        | 件 数 | 率       | 点 数       | 率      | 件 数 | 率 | 点 数 | 率 | 件 数 | 率     | 点 数    | 率     | 件 数 | 率      |
| 医<br>科 | 入 院 | 619   | 80,633,273 | 181 | 29.24%  | 938,636   | 1.16%  | 0   | - | 0   | - | 0   | -     | 0      | -     | 438 | 70.76% |
|        |     | 0     | 0          | 0   | -       | 0         | -      | 0   | - | 0   | - | 0   | -     | 0      | -     | 0   | -      |
|        | 入院外 | 507   | 3,476,029  | 180 | 35.50%  | 130,049   | 3.74%  | 0   | - | 0   | - | 6   | 1.18% | 21,411 | 0.62% | 321 | 63.31% |
|        | 小 計 | 1,126 | 84,109,302 | 361 | 32.06%  | 1,068,685 | 1.27%  | 0   | - | 0   | - | 6   | 0.53% | 21,411 | 0.03% | 759 | 67.41% |
|        |     | 0     | 0          | 0   | -       | 0         | -      | 0   | - | 0   | - | 0   | -     | 0      | -     | 0   | -      |
| 歯 科    |     | 2     | 3,784      | 2   | 100.00% | 583       | 15.41% | 0   | - | 0   | - | 0   | -     | 0      | -     | 0   | -      |
|        |     | 0     | 0          | 0   | -       | 0         | -      | 0   | - | 0   | - | 0   | -     | 0      | -     | 0   | -      |
| 調 剤    |     | 92    | 446,886    | 45  | 48.91%  | 85,371    | 19.10% | 0   | - | 0   | - | 0   | -     | 0      | -     | 47  | 51.09% |
| 小 計    |     | 1,220 | 84,559,972 | 408 | 33.44%  | 1,154,639 | 1.37%  | 0   | - | 0   | - | 6   | 0.49% | 21,411 | 0.03% | 806 | 66.07% |
|        |     | 0     | 0          | 0   | -       | 0         | -      | 0   | - | 0   | - | 0   | -     | 0      | -     | 0   | -      |
| 訪問看護   |     | 0     | 0          | 0   | -       | 0         | -      | 0   | - | 0   | - | 0   | -     | 0      | -     | 0   | -      |
| 合 計    |     | 1,220 | 84,559,972 | 408 | 33.44%  | 1,154,639 | 1.37%  | 0   | - | 0   | - | 6   | 0.49% | 21,411 | 0.03% | 806 | 66.07% |
|        |     | 0     | 0          | 0   | -       | 0         | -      | 0   | - | 0   | - | 0   | -     | 0      | -     | 0   | -      |

※ 2段ある行の上段は療養の給付分、下段は食事療養分です。

※ 食事療養費・訪問看護は、点数を金額に読み替えて下さい。また、合計は訪問看護分を点数に置き換えて算出しています。

※ 申出点数は、再審査申出対象点数です。

※ 県内分及び受託分を集計したものです。

## (国保一般+退職者医療+後期高齢者)

### Ⅱ-3-(1) 再審査結果状況(保険者申出分)

| 区分   |     | 申出     |               | 復活 |   |    |   | 査定    |        |           |       | 返戻  |         |            |         | 原審     |        |
|------|-----|--------|---------------|----|---|----|---|-------|--------|-----------|-------|-----|---------|------------|---------|--------|--------|
|      |     | 件数     | 点数            | 件数 | 率 | 点数 | 率 | 件数    | 率      | 点数        | 率     | 件数  | 率       | 点数         | 率       | 件数     | 率      |
| 医科   | 入院  | 10,904 | 1,101,070,205 | 0  | - | 0  | - | 1,833 | 16.81% | 2,174,187 | 0.20% | 377 | 3.46%   | 31,459,071 | 2.86%   | 8,694  | 79.73% |
|      |     | 575    | 12,118,998    | 0  | - | 0  | - | 136   | 23.65% | 175,788   | 1.45% | 374 | 65.04%  | 8,736,152  | 72.09%  | 65     | 11.30% |
|      | 入院外 | 34,525 | 331,112,763   | 0  | - | 0  | - | 3,825 | 11.08% | 1,020,097 | 0.31% | 290 | 0.84%   | 2,419,036  | 0.73%   | 30,410 | 88.08% |
|      | 小計  | 45,429 | 1,432,182,968 | 0  | - | 0  | - | 5,658 | 12.45% | 3,194,284 | 0.22% | 667 | 1.47%   | 33,878,107 | 2.37%   | 39,104 | 86.08% |
|      |     | 575    | 12,118,998    | 0  | - | 0  | - | 136   | 23.65% | 175,788   | 1.45% | 374 | 65.04%  | 8,736,152  | 72.09%  | 65     | 11.30% |
| 歯科   |     | 595    | 2,601,666     | 0  | - | 0  | - | 73    | 12.27% | 11,955    | 0.46% | 100 | 16.81%  | 405,831    | 15.60%  | 422    | 70.92% |
|      |     | 4      | 92,204        | 0  | - | 0  | - | 0     | -      | 0         | -     | 4   | 100.00% | 92,204     | 100.00% | 0      | -      |
| 調剤   |     | 14,681 | 119,925,865   | 0  | - | 0  | - | 2,395 | 16.31% | 1,368,433 | 1.14% | 90  | 0.61%   | 565,105    | 0.47%   | 12,196 | 83.07% |
| 小計   |     | 60,705 | 1,554,710,499 | 0  | - | 0  | - | 8,126 | 13.39% | 4,574,672 | 0.29% | 857 | 1.41%   | 34,849,043 | 2.24%   | 51,722 | 85.20% |
|      |     | 579    | 12,211,202    | 0  | - | 0  | - | 136   | 23.49% | 175,788   | 1.44% | 378 | 65.28%  | 8,828,356  | 72.30%  | 65     | 11.23% |
| 訪問看護 |     | 2      | 163,130       | 0  | - | 0  | - | 0     | -      | 0         | -     | 1   | 50.00%  | 52,690     | 32.30%  | 1      | 50.00% |
| 合計   |     | 60,707 | 1,554,726,812 | 0  | - | 0  | - | 8,126 | 13.39% | 4,574,672 | 0.29% | 858 | 1.41%   | 34,854,312 | 2.24%   | 51,723 | 85.20% |
|      |     | 579    | 12,211,202    | 0  | - | 0  | - | 136   | 23.49% | 175,788   | 1.44% | 378 | 65.28%  | 8,828,356  | 72.30%  | 65     | 11.23% |

※ 2段ある行の上段は療養の給付分、下段は食事療養分です。

※ 食事療養費・訪問看護は、点数を金額に読み替えて下さい。また、合計は訪問看護分を点数に置き換えて算出しています。

※ 申出点数は、再審査申出対象点数です。

※ 県内分及び受託分を集計したものです。

# (国保一般+退職者医療+後期高齢者)

## Ⅱ-3-(2) 再審査結果状況(医療機関申出分)

| 区 分    |     | 申 出   |             | 復 活 |         |           |        | 査 定 |   |     |   | 返 戻 |       |        |       | 原 審   |        |
|--------|-----|-------|-------------|-----|---------|-----------|--------|-----|---|-----|---|-----|-------|--------|-------|-------|--------|
|        |     | 件 数   | 点 数         | 件 数 | 率       | 点 数       | 率      | 件 数 | 率 | 点 数 | 率 | 件 数 | 率     | 点 数    | 率     | 件 数   | 率      |
| 医<br>科 | 入 院 | 882   | 127,043,261 | 253 | 28.68%  | 1,551,164 | 1.22%  | 0   | - | 0   | - | 0   | -     | 0      | -     | 629   | 71.32% |
|        |     | 1     | 6,600       | 1   | 100.00% | 760       | 11.52% | 0   | - | 0   | - | 0   | -     | 0      | -     | 0     | -      |
|        | 入院外 | 850   | 6,835,687   | 302 | 35.53%  | 479,311   | 7.01%  | 0   | - | 0   | - | 22  | 2.59% | 65,833 | 0.96% | 526   | 61.88% |
|        | 小 計 | 1,732 | 133,878,948 | 555 | 32.04%  | 2,030,475 | 1.52%  | 0   | - | 0   | - | 22  | 1.27% | 65,833 | 0.05% | 1,155 | 66.69% |
|        |     | 1     | 6,600       | 1   | 100.00% | 760       | 11.52% | 0   | - | 0   | - | 0   | -     | 0      | -     | 0     | -      |
| 歯 科    |     | 3     | 4,841       | 3   | 100.00% | 713       | 14.73% | 0   | - | 0   | - | 0   | -     | 0      | -     | 0     | -      |
|        |     | 0     | 0           | 0   | -       | 0         | -      | 0   | - | 0   | - | 0   | -     | 0      | -     | 0     | -      |
| 調 剤    |     | 149   | 720,780     | 85  | 57.05%  | 143,222   | 19.87% | 0   | - | 0   | - | 0   | -     | 0      | -     | 64    | 42.95% |
| 小 計    |     | 1,884 | 134,604,569 | 643 | 34.13%  | 2,174,410 | 1.62%  | 0   | - | 0   | - | 22  | 1.17% | 65,833 | 0.05% | 1,219 | 64.70% |
|        |     | 1     | 6,600       | 1   | 100.00% | 760       | 11.52% | 0   | - | 0   | - | 0   | -     | 0      | -     | 0     | -      |
| 訪問看護   |     | 0     | 0           | 0   | -       | 0         | -      | 0   | - | 0   | - | 0   | -     | 0      | -     | 0     | -      |
| 合 計    |     | 1,884 | 134,604,569 | 643 | 34.13%  | 2,174,410 | 1.62%  | 0   | - | 0   | - | 22  | 1.17% | 65,833 | 0.05% | 1,219 | 64.70% |
|        |     | 1     | 6,600       | 1   | 100.00% | 760       | 11.52% | 0   | - | 0   | - | 0   | -     | 0      | -     | 0     | -      |

※ 2段ある行の上段は療養の給付分、下段は食事療養分です。

※ 食事療養費・訪問看護は、点数を金額に読み替えて下さい。また、合計は訪問看護分を点数に置き換えて算出しています。

※ 申出点数は、再審査申出対象点数です。

※ 県内分及び受託分を集計したものです。

Ⅱ-4-(1) 高額レプト審査結果（国民健康保険中央会特別審査委員会審査結果）

審査対象点数（国保一般+退職者医療+後期高齢者）

・医科38万点以上、歯科20万点以上

| 区分<br>審査月 | 審査  |             | 査定  |           | 返戻件数 | 査定率    |       |
|-----------|-----|-------------|-----|-----------|------|--------|-------|
|           | 件数  | 点数          | 件数  | 点数        |      | 件数比    | 点数比   |
| 令和6年4月    | 35  | 19,352,167  | 22  | 265,243   | 4    | 62.86% | 1.37% |
| 5月        | 26  | 16,144,567  | 22  | 545,533   | 2    | 84.62% | 3.38% |
| 6月        | 37  | 20,784,014  | 27  | 553,441   | 1    | 72.97% | 2.66% |
| 7月        | 30  | 15,632,955  | 20  | 139,716   | 3    | 66.67% | 0.89% |
| 8月        | 28  | 14,176,724  | 16  | 108,346   | 3    | 57.14% | 0.76% |
| 9月        | 32  | 18,431,899  | 16  | 320,863   | 3    | 50.00% | 1.74% |
| 10月       | 25  | 13,586,701  | 13  | 393,464   | 0    | 52.00% | 2.90% |
| 11月       | 27  | 13,872,467  | 13  | 129,357   | 3    | 48.15% | 0.93% |
| 12月       | 32  | 17,850,666  | 17  | 577,196   | 1    | 53.13% | 3.23% |
| 令和7年1月    | 44  | 24,532,064  | 29  | 500,214   | 3    | 65.91% | 2.04% |
| 2月        | 32  | 21,371,882  | 20  | 269,514   | 0    | 62.50% | 1.26% |
| 3月        | 29  | 18,546,948  | 17  | 170,438   | 0    | 58.62% | 0.92% |
| 合計        | 377 | 214,283,054 | 232 | 3,973,325 | 23   | 61.54% | 1.85% |

※ 心・脈管等の手術を含む診療に係るものについては、70万点以上を対象としています。

※ 特定機能病院等については、35万点以上を対象としています。

※ 移植術を含むものについては、点数に拘らず対象としています。

Ⅱ-4-(2) 高額レプト審査結果（国保連合会審査委員会審査専門部会審査結果）

審査対象点数（国保一般+退職者医療+後期高齢者）

・医科6万点以上38万点未満、歯科6万点以上20万点未満

| 区分<br>審査月 | 審査     |               | 査定    |            | 返戻件数  | 査定率    |       |
|-----------|--------|---------------|-------|------------|-------|--------|-------|
|           | 件数     | 点数            | 件数    | 点数         |       | 件数比    | 点数比   |
| 令和6年4月    | 4,251  | 456,529,244   | 619   | 1,411,264  | 106   | 14.56% | 0.31% |
| 5月        | 3,916  | 419,580,915   | 607   | 1,373,684  | 120   | 15.50% | 0.33% |
| 6月        | 4,015  | 434,075,625   | 547   | 1,236,235  | 92    | 13.62% | 0.28% |
| 7月        | 3,998  | 429,049,882   | 636   | 1,285,356  | 111   | 15.91% | 0.30% |
| 8月        | 4,097  | 435,071,458   | 609   | 1,118,080  | 154   | 14.86% | 0.26% |
| 9月        | 4,219  | 444,461,309   | 695   | 1,358,978  | 130   | 16.47% | 0.31% |
| 10月       | 3,966  | 421,415,227   | 594   | 1,310,398  | 134   | 14.98% | 0.31% |
| 11月       | 4,162  | 455,981,702   | 632   | 1,294,181  | 159   | 15.19% | 0.28% |
| 12月       | 4,167  | 448,070,724   | 660   | 1,343,139  | 114   | 15.84% | 0.30% |
| 令和7年1月    | 4,310  | 462,787,404   | 692   | 1,497,889  | 131   | 16.06% | 0.32% |
| 2月        | 4,611  | 497,103,835   | 685   | 1,322,885  | 181   | 14.86% | 0.27% |
| 3月        | 4,000  | 426,628,790   | 670   | 1,671,026  | 132   | 16.75% | 0.39% |
| 合計        | 49,712 | 5,330,756,115 | 7,646 | 16,223,115 | 1,564 | 15.38% | 0.30% |

※ 心・脈管等の手術を含む診療に係るものについては、70万点未満を対象としています。

※ 特定機能病院等については、35万点未満を対象としています。

※ 移植術を含むものについては、当審査専門部会の審査対象外としています。

### Ⅲ 全国決済状況

Ⅲ-1-(1) 全国決済月別取扱状況

| 区分<br>審査月  | 国保一般    |               |        |               |         |               | 退職者医療 |    |       |    |        |    | 後期高齢者  |               |        |               |          |               | 公費負担医療 |            |       |            |        |            |
|------------|---------|---------------|--------|---------------|---------|---------------|-------|----|-------|----|--------|----|--------|---------------|--------|---------------|----------|---------------|--------|------------|-------|------------|--------|------------|
|            | 受託分 ①   |               | 委託分 ②  |               | 差引 ①-②  |               | 受託分 ① |    | 委託分 ② |    | 差引 ①-② |    | 受託分 ①  |               | 委託分 ②  |               | 差引 ①-②   |               | 受託分 ①  |            | 委託分 ② |            | 差引 ①-② |            |
|            | 件数      | 金額            | 件数     | 金額            | 件数      | 金額            | 件数    | 金額 | 件数    | 金額 | 件数     | 金額 | 件数     | 金額            | 件数     | 金額            | 件数       | 金額            | 件数     | 金額         | 件数    | 金額         | 件数     | 金額         |
| 令和6年<br>4月 | 18,280  | 341,627,346   | 4,113  | 144,659,599   | 14,167  | 196,967,747   | 0     | 0  | 0     | 0  | 0      | 0  | 1,673  | 105,459,749   | 3,217  | 170,153,914   | ▲ 1,544  | ▲ 64,694,165  | 222    | 4,769,532  | 316   | 4,002,275  | ▲ 94   | 767,257    |
| 5月         | 16,698  | 315,913,815   | 4,069  | 131,568,028   | 12,629  | 184,345,787   | 0     | 0  | 0     | 0  | 0      | 0  | 1,648  | 113,142,255   | 3,282  | 172,457,023   | ▲ 1,634  | ▲ 59,314,768  | 219    | 4,441,202  | 291   | 3,092,235  | ▲ 72   | 1,348,967  |
| 6月         | 16,656  | 343,676,104   | 3,961  | 135,783,870   | 12,695  | 207,892,234   | 0     | 0  | 0     | 0  | 0      | 0  | 1,613  | 113,931,929   | 3,172  | 168,653,592   | ▲ 1,559  | ▲ 54,721,663  | 245    | 5,398,557  | 297   | 2,882,722  | ▲ 52   | 2,515,835  |
| 7月         | 16,206  | 339,991,467   | 4,015  | 167,322,393   | 12,191  | 172,669,074   | 0     | 0  | 0     | 0  | 0      | 0  | 1,598  | 101,955,872   | 3,149  | 155,221,096   | ▲ 1,551  | ▲ 53,265,224  | 222    | 5,131,915  | 327   | 3,843,459  | ▲ 105  | 1,288,456  |
| 8月         | 16,825  | 357,354,447   | 4,237  | 157,936,526   | 12,588  | 199,417,921   | 0     | 0  | 0     | 0  | 0      | 0  | 1,571  | 96,526,419    | 3,238  | 165,913,725   | ▲ 1,667  | ▲ 69,387,306  | 216    | 4,260,652  | 293   | 3,078,555  | ▲ 77   | 1,182,097  |
| 9月         | 16,383  | 333,584,573   | 3,768  | 162,942,921   | 12,615  | 170,641,652   | 0     | 0  | 0     | 0  | 0      | 0  | 1,503  | 111,009,591   | 2,948  | 146,695,548   | ▲ 1,445  | ▲ 35,685,957  | 217    | 4,268,750  | 300   | 2,556,228  | ▲ 83   | 1,712,522  |
| 10月        | 15,545  | 323,162,697   | 3,870  | 146,208,629   | 11,675  | 176,954,068   | 0     | 0  | 0     | 0  | 0      | 0  | 1,545  | 84,533,172    | 3,245  | 173,899,776   | ▲ 1,700  | ▲ 89,366,604  | 219    | 5,032,039  | 328   | 3,792,534  | ▲ 109  | 1,239,505  |
| 11月        | 16,200  | 332,485,784   | 4,185  | 156,070,843   | 12,015  | 176,414,941   | 0     | 0  | 0     | 0  | 0      | 0  | 1,625  | 109,466,396   | 3,361  | 239,096,954   | ▲ 1,736  | ▲ 129,630,558 | 225    | 4,984,578  | 292   | 2,694,931  | ▲ 67   | 2,289,647  |
| 12月        | 16,170  | 331,214,886   | 4,059  | 151,844,927   | 12,111  | 179,369,959   | 0     | 0  | 0     | 0  | 0      | 0  | 1,529  | 111,941,872   | 3,283  | 186,632,064   | ▲ 1,754  | ▲ 74,690,192  | 210    | 4,424,098  | 307   | 3,225,147  | ▲ 97   | 1,198,951  |
| 令和7年<br>1月 | 17,600  | 350,916,406   | 4,224  | 198,646,115   | 13,376  | 152,270,291   | 0     | 0  | 0     | 0  | 0      | 0  | 1,544  | 98,863,001    | 3,341  | 196,497,222   | ▲ 1,797  | ▲ 97,634,221  | 237    | 5,120,211  | 344   | 3,776,578  | ▲ 107  | 1,343,633  |
| 2月         | 16,788  | 360,541,378   | 3,746  | 151,738,425   | 13,042  | 208,802,953   | 0     | 0  | 0     | 0  | 0      | 0  | 1,435  | 92,029,672    | 2,950  | 184,222,720   | ▲ 1,515  | ▲ 92,193,048  | 237    | 5,992,223  | 281   | 2,551,578  | ▲ 44   | 3,440,645  |
| 3月         | 14,950  | 359,159,989   | 3,362  | 207,967,339   | 11,588  | 151,192,650   | 0     | 0  | 0     | 0  | 0      | 0  | 1,318  | 101,261,335   | 2,815  | 161,691,916   | ▲ 1,497  | ▲ 60,430,581  | 211    | 4,620,861  | 274   | 2,580,098  | ▲ 63   | 2,040,763  |
| 合計         | 198,301 | 4,089,628,892 | 47,609 | 1,912,689,615 | 150,692 | 2,176,939,277 | 0     | 0  | 0     | 0  | 0      | 0  | 18,602 | 1,240,121,263 | 38,001 | 2,121,135,550 | ▲ 19,399 | ▲ 881,014,287 | 2,680  | 58,444,618 | 3,650 | 38,076,340 | ▲ 970  | 20,368,278 |

※ 公費負担医療は国民健康保険 + 後期高齢者医療にかかる数値です。

Ⅲ-1-(2) 全国決済都道府県別取扱状況

| 区分<br>都道府県名 | 国保一般    |               |        |               |          |               | 退職者医療 |    |       |    |        |    | 後期高齢者  |               |        |               |          |               | 公費負担医療 |               |        |               |          |               |
|-------------|---------|---------------|--------|---------------|----------|---------------|-------|----|-------|----|--------|----|--------|---------------|--------|---------------|----------|---------------|--------|---------------|--------|---------------|----------|---------------|
|             | 受託分 ①   |               | 委託分 ②  |               | 差引 ①-②   |               | 受託分 ① |    | 委託分 ② |    | 差引 ①-② |    | 受託分 ①  |               | 委託分 ②  |               | 差引 ①-②   |               | 受託分 ①  |               | 委託分 ②  |               | 差引 ①-②   |               |
|             | 件数      | 金額            | 件数     | 金額            | 件数       | 金額            | 件数    | 金額 | 件数    | 金額 | 件数     | 金額 | 件数     | 金額            | 件数     | 金額            | 件数       | 金額            | 件数     | 金額            | 件数     | 金額            | 件数       | 金額            |
| 1 北海道       | 166     | 3,097,602     | 248    | 3,361,136     | ▲ 82     | ▲ 263,534     | 0     | 0  | 0     | 0  | 0      | 0  | 54     | 10,380,329    | 186    | 7,560,679     | ▲ 132    | 2,819,650     | 54     | 10,380,329    | 187    | 7,599,830     | ▲ 133    | 2,780,499     |
| 2 青森県       | 40      | 331,942       | 11     | 140,965       | 29       | 190,977       | 0     | 0  | 0     | 0  | 0      | 0  | 4      | 18,065        | 0      | 0             | 4        | 18,065        | 4      | 18,065        | 0      | 0             | 4        | 18,065        |
| 3 岩手県       | 21      | 153,440       | 30     | 228,269       | ▲ 9      | ▲ 74,829      | 0     | 0  | 0     | 0  | 0      | 0  | 0      | 0             | 1      | 23,080        | ▲ 1      | ▲ 23,080      | 2      | 8,222         | 1      | 23,080        | 1        | ▲ 14,858      |
| 4 宮城県       | 68      | 1,058,582     | 127    | 1,003,633     | ▲ 59     | 54,949        | 0     | 0  | 0     | 0  | 0      | 0  | 56     | 1,212,961     | 66     | 2,159,636     | ▲ 10     | ▲ 946,675     | 62     | 1,224,525     | 66     | 2,159,636     | ▲ 4      | ▲ 935,111     |
| 5 秋田県       | 54      | 637,214       | 11     | 426,689       | 43       | 210,525       | 0     | 0  | 0     | 0  | 0      | 0  | 23     | 299,051       | 2      | 5,817         | 21       | 293,234       | 23     | 299,051       | 2      | 5,817         | 21       | 293,234       |
| 6 山形県       | 76      | 329,260       | 27     | 153,006       | 49       | 176,254       | 0     | 0  | 0     | 0  | 0      | 0  | 31     | 1,932,295     | 5      | 296,999       | 26       | 1,635,296     | 31     | 1,932,295     | 5      | 296,999       | 26       | 1,635,296     |
| 7 福島県       | 135     | 2,658,400     | 22     | 116,657       | 113      | 2,541,743     | 0     | 0  | 0     | 0  | 0      | 0  | 76     | 1,091,687     | 14     | 75,285        | 62       | 1,016,402     | 76     | 1,091,687     | 14     | 75,285        | 62       | 1,016,402     |
| 8 茨城県       | 112     | 990,616       | 120    | 2,568,700     | ▲ 8      | ▲ 1,578,084   | 0     | 0  | 0     | 0  | 0      | 0  | 19     | 366,060       | 207    | 6,125,336     | ▲ 188    | ▲ 5,759,276   | 19     | 366,060       | 208    | 6,127,367     | ▲ 189    | ▲ 5,761,307   |
| 9 栃木県       | 16,509  | 178,608,937   | 76     | 4,497,143     | 16,433   | 174,111,794   | 0     | 0  | 0     | 0  | 0      | 0  | 1      | 3,908         | 10     | 81,059        | ▲ 9      | ▲ 77,151      | 15     | 851,685       | 10     | 81,059        | 5        | 770,626       |
| 10 群馬県      | 76      | 1,802,011     | 84     | 2,286,208     | ▲ 8      | ▲ 484,197     | 0     | 0  | 0     | 0  | 0      | 0  | 19     | 207,954       | 85     | 1,946,943     | ▲ 66     | ▲ 1,738,989   | 20     | 208,814       | 85     | 1,946,943     | ▲ 65     | ▲ 1,738,129   |
| 11 埼玉県      | 347     | 5,762,845     | 453    | 11,902,708    | ▲ 106    | ▲ 6,139,863   | 0     | 0  | 0     | 0  | 0      | 0  | 193    | 3,991,110     | 370    | 11,775,730    | ▲ 177    | ▲ 7,784,620   | 193    | 3,991,110     | 384    | 11,800,671    | ▲ 191    | ▲ 7,809,561   |
| 12 千葉県      | 382     | 4,135,363     | 463    | 7,593,872     | ▲ 81     | ▲ 3,458,509   | 0     | 0  | 0     | 0  | 0      | 0  | 274    | 7,297,949     | 316    | 9,949,321     | ▲ 42     | ▲ 2,651,372   | 324    | 7,714,530     | 316    | 9,949,321     | 8        | ▲ 2,234,791   |
| 13 東京都      | 121,984 | 1,973,755,649 | 4,806  | 86,868,846    | 117,178  | 1,886,886,803 | 0     | 0  | 0     | 0  | 0      | 0  | 712    | 14,364,746    | 1,499  | 81,124,566    | ▲ 787    | ▲ 66,759,820  | 763    | 15,312,155    | 1,617  | 82,045,015    | ▲ 854    | ▲ 66,732,860  |
| 14 神奈川県     | 613     | 12,710,925    | 942    | 11,175,786    | ▲ 329    | 1,535,139     | 0     | 0  | 0     | 0  | 0      | 0  | 462    | 18,365,076    | 818    | 38,716,042    | ▲ 356    | ▲ 20,350,966  | 462    | 18,365,076    | 845    | 38,888,948    | ▲ 383    | ▲ 20,523,872  |
| 15 新潟県      | 292     | 5,036,474     | 101    | 5,599,933     | 191      | ▲ 563,459     | 0     | 0  | 0     | 0  | 0      | 0  | 95     | 2,867,063     | 16     | 161,664       | 79       | 2,705,399     | 100    | 2,877,415     | 16     | 161,664       | 84       | 2,715,751     |
| 16 富山県      | 682     | 26,474,185    | 794    | 36,335,369    | ▲ 112    | ▲ 9,861,184   | 0     | 0  | 0     | 0  | 0      | 0  | 412    | 26,702,518    | 666    | 66,103,438    | ▲ 254    | ▲ 39,400,920  | 468    | 27,752,816    | 706    | 66,377,938    | ▲ 238    | ▲ 38,625,122  |
| 17 石川県      | 6,203   | 545,863,749   | 6,369  | 487,365,293   | ▲ 166    | 58,498,456    | 0     | 0  | 0     | 0  | 0      | 0  | 6,957  | 732,434,855   | 6,274  | 373,503,718   | 683      | 358,931,137   | 7,435  | 736,749,293   | 7,211  | 384,630,253   | 224      | 352,119,040   |
| 19 山梨県      | 21      | 197,601       | 50     | 710,212       | ▲ 29     | ▲ 512,611     | 0     | 0  | 0     | 0  | 0      | 0  | 3      | 56,713        | 91     | 3,028,083     | ▲ 88     | ▲ 2,971,370   | 3      | 56,713        | 91     | 3,028,083     | ▲ 88     | ▲ 2,971,370   |
| 20 長野県      | 312     | 11,494,408    | 262    | 3,041,190     | 50       | 8,453,218     | 0     | 0  | 0     | 0  | 0      | 0  | 69     | 1,561,146     | 77     | 839,205       | ▲ 8      | 721,941       | 69     | 1,561,146     | 101    | 912,217       | ▲ 32     | 648,929       |
| 21 岐阜県      | 878     | 135,484,041   | 717    | 19,073,766    | 161      | 116,410,275   | 0     | 0  | 0     | 0  | 0      | 0  | 386    | 18,138,597    | 258    | 12,759,254    | 128      | 5,379,343     | 580    | 30,337,003    | 263    | 12,873,772    | 317      | 17,463,231    |
| 22 静岡県      | 439     | 8,895,158     | 267    | 18,112,606    | 172      | ▲ 9,217,448   | 0     | 0  | 0     | 0  | 0      | 0  | 109    | 6,402,046     | 225    | 4,378,899     | ▲ 116    | 2,023,147     | 122    | 6,424,340     | 245    | 4,690,806     | ▲ 123    | 1,733,534     |
| 23 愛知県      | 36,259  | 583,374,875   | 2,268  | 71,992,377    | 33,991   | 511,382,498   | 0     | 0  | 0     | 0  | 0      | 0  | 524    | 32,921,922    | 1,576  | 59,978,577    | ▲ 1,052  | ▲ 27,056,655  | 574    | 34,819,740    | 1,684  | 61,311,873    | ▲ 1,110  | ▲ 26,492,133  |
| 24 三重県      | 235     | 16,932,914    | 288    | 3,271,525     | ▲ 53     | 13,661,389    | 0     | 0  | 0     | 0  | 0      | 0  | 208    | 11,694,952    | 393    | 11,689,007    | ▲ 185    | 5,945         | 217    | 11,714,744    | 401    | 11,715,833    | ▲ 184    | ▲ 1,089       |
| 25 滋賀県      | 3,942   | 242,721,968   | 2,899  | 128,985,607   | 1,043    | 113,736,361   | 0     | 0  | 0     | 0  | 0      | 0  | 1,771  | 104,725,159   | 2,881  | 175,524,780   | ▲ 1,110  | ▲ 70,799,621  | 2,561  | 122,627,865   | 3,050  | 177,453,323   | ▲ 489    | ▲ 54,825,458  |
| 26 京都府      | 3,914   | 187,315,761   | 18,460 | 744,372,251   | ▲ 14,546 | ▲ 557,056,490 | 0     | 0  | 0     | 0  | 0      | 0  | 3,775  | 145,785,616   | 17,366 | 1,031,402,505 | ▲ 13,591 | ▲ 885,616,889 | 4,031  | 155,156,997   | 18,564 | 1,041,501,198 | ▲ 14,533 | ▲ 886,344,201 |
| 27 大阪府      | 2,199   | 76,415,181    | 4,644  | 176,487,298   | ▲ 2,445  | ▲ 100,072,117 | 0     | 0  | 0     | 0  | 0      | 0  | 1,233  | 52,779,541    | 2,914  | 128,080,591   | ▲ 1,681  | ▲ 75,301,050  | 1,305  | 55,899,207    | 3,170  | 131,605,566   | ▲ 1,865  | ▲ 75,706,359  |
| 28 兵庫県      | 911     | 12,471,329    | 1,369  | 44,487,212    | ▲ 458    | ▲ 32,015,883  | 0     | 0  | 0     | 0  | 0      | 0  | 509    | 23,033,383    | 976    | 72,180,939    | ▲ 467    | ▲ 49,147,556  | 510    | 23,034,515    | 1,077  | 73,245,208    | ▲ 567    | ▲ 50,210,693  |
| 29 奈良県      | 241     | 8,765,620     | 399    | 4,318,869     | ▲ 158    | 4,446,751     | 0     | 0  | 0     | 0  | 0      | 0  | 135    | 2,292,709     | 196    | 8,803,337     | ▲ 61     | ▲ 6,510,628   | 145    | 2,332,421     | 236    | 8,956,970     | ▲ 91     | ▲ 6,624,549   |
| 30 和歌山県     | 269     | 5,980,195     | 23     | 198,967       | 246      | 5,781,228     | 0     | 0  | 0     | 0  | 0      | 0  | 69     | 5,747,736     | 73     | 1,356,852     | ▲ 4      | 4,390,884     | 74     | 5,784,686     | 73     | 1,356,852     | 1        | 4,427,834     |
| 31 鳥取県      | 51      | 251,423       | 53     | 1,832,670     | ▲ 2      | ▲ 1,581,247   | 0     | 0  | 0     | 0  | 0      | 0  | 0      | 0             | 51     | 4,110,436     | ▲ 51     | ▲ 4,110,436   | 0      | 0             | 51     | 4,110,436     | ▲ 51     | ▲ 4,110,436   |
| 32 島根県      | 24      | 191,242       | 90     | 866,757       | ▲ 66     | ▲ 675,515     | 0     | 0  | 0     | 0  | 0      | 0  | 4      | 19,497        | 14     | 305,221       | ▲ 10     | ▲ 285,724     | 4      | 19,497        | 14     | 305,221       | ▲ 10     | ▲ 285,724     |
| 33 岡山県      | 93      | 2,796,107     | 207    | 1,797,184     | ▲ 114    | 998,923       | 0     | 0  | 0     | 0  | 0      | 0  | 49     | 2,621,377     | 45     | 2,511,401     | 4        | 109,976       | 50     | 2,642,167     | 45     | 2,511,401     | 5        | 130,766       |
| 34 広島県      | 56      | 2,051,287     | 154    | 10,554,630    | ▲ 98     | ▲ 8,503,343   | 0     | 0  | 0     | 0  | 0      | 0  | 103    | 3,395,398     | 48     | 513,859       | 55       | 2,881,539     | 103    | 3,395,398     | 58     | 614,284       | 45       | 2,781,114     |
| 35 山口県      | 84      | 6,775,524     | 15     | 89,397        | 69       | 6,686,127     | 0     | 0  | 0     | 0  | 0      | 0  | 41     | 1,380,042     | 18     | 165,573       | 23       | 1,214,469     | 41     | 1,380,042     | 18     | 165,573       | 23       | 1,214,469     |
| 36 徳島県      | 28      | 7,289,400     | 25     | 3,448,486     | 3        | 3,840,914     | 0     | 0  | 0     | 0  | 0      | 0  | 12     | 1,355,111     | 4      | 255,921       | 8        | 1,099,190     | 23     | 2,754,655     | 7      | 348,821       | 16       | 2,405,834     |
| 37 香川県      | 39      | 375,086       | 52     | 598,925       | ▲ 13     | ▲ 223,839     | 0     | 0  | 0     | 0  | 0      | 0  | 13     | 56,466        | 18     | 1,322,647     | ▲ 5      | ▲ 1,266,181   | 13     | 56,466        | 19     | 1,328,558     | ▲ 6      | ▲ 1,272,092   |
| 38 愛媛県      | 56      | 596,628       | 91     | 2,171,879     | ▲ 35     | ▲ 1,575,251   | 0     | 0  | 0     | 0  | 0      | 0  | 63     | 1,432,579     | 9      | 105,126       | 54       | 1,327,453     | 63     | 1,432,579     | 9      | 105,126       | 54       | 1,327,453     |
| 39 高知県      | 57      | 1,858,978     | 59     | 3,386,006     | ▲ 2      | ▲ 1,527,028   | 0     | 0  | 0     | 0  | 0      | 0  | 8      | 50,689        | 2      | 9,819         | 6        | 40,870        | 8      | 50,689        | 2      | 9,819         | 6        | 40,870        |
| 40 福岡県      | 127     | 8,246,838     | 191    | 2,045,573     | ▲ 64     | 6,201,265     | 0     | 0  | 0     | 0  | 0      | 0  | 76     | 2,379,602     | 120    | 1,196,811     | ▲ 44     | 1,182,791     | 89     | 3,225,817     | 120    | 1,196,811     | ▲ 31     | 2,029,006     |
| 41 佐賀県      | 32      | 2,972,203     | 6      | 45,101        | 26       | 2,927,102     | 0     | 0  | 0     | 0  | 0      | 0  | 4      | 17,734        | 16     | 106,290       | ▲ 12     | ▲ 88,556      | 4      | 17,734        | 16     | 106,290       | ▲ 12     | ▲ 88,556      |
| 42 長崎県      | 65      | 561,368       | 9      | 31,857        | 56       | 529,511       | 0     | 0  | 0     | 0  | 0      | 0  | 2      | 4,960         | 6      | 120,123       | ▲ 4      | ▲ 115,163     | 2      | 4,960         | 6      | 120,123       | ▲ 4      | ▲ 115,163     |
| 43 熊本県      | 23      | 209,604       | 61     | 404,010       | ▲ 38     | ▲ 194,406     | 0     | 0  | 0     | 0  | 0      | 0  | 25     | 267,264       | 4      | 44,922        | 21       | 222,342       | 171    | 1,657,594     | 4      | 44,922        | 167      | 1,612,672     |
| 44 大分県      | 33      | 181,215       | 11     | 76,104        | 22       | 105,111       | 0     | 0  | 0     | 0  | 0      | 0  | 3      | 42,192        | 21     | 191,191       | ▲ 18     | ▲ 148,999     | 3      | 42,192        | 21     | 191,191       | ▲ 18     | ▲ 148,999     |
| 45 宮崎県      | 13      | 128,237       | 55     | 1,259,577     | ▲ 42     | ▲ 1,131,340   | 0     | 0  | 0     | 0  | 0      | 0  | 11     | 112,382       | 0      | 0             | 11       | 112,382       | 11     | 112,382       | 0      | 0             | 11       | 112,382       |
| 46 鹿児島県     | 16      | 837,865       | 83     | 1,626,246     | ▲ 67     | ▲ 788,381     | 0     | 0  | 0     | 0  | 0      | 0  | 4      | 219,464       | 20     | 341,547       | ▲ 16     | ▲ 122,083     | 75     | 680,617       | 46     | 667,434       | 29       | 13,183        |
| 47 沖縄県      | 124     | 849,642       | 117    | 5,779,120     | 7        | ▲ 4,929,478   | 0     | 0  | 0     | 0  | 0      | 0  | 5      | 91,359        | 44     | 203,321       | ▲ 39     | ▲ 111,962     | 5      | 91,359        | 44     | 203,321       | ▲ 39     | ▲ 111,962     |
| 合計          | 198,301 | 4,089,628,892 | 47,609 | 1,912,689,615 | 150,692  | 2,176,939,277 | 0     | 0  | 0     | 0  | 0      | 0  | 18,602 | 1,240,121,263 | 38,001 | 2,121,135,550 | ▲ 19,399 | ▲ 881,014,287 | 20,907 | 1,296,456,653 | 41,108 | 2,152,850,858 | ▲ 20,201 | ▲ 856,394,205 |

※ 公費負担医療は国民健康保険+後期高齢者医療にかかる数値です。

#### IV 介護給付費等審査支払状況

IV-1-(1) 介護給付費等請求額の状況

| サービス区分                | 件数          | 日数・回数      | 費用額 (10割)          | 介護給付費              | 構成割合   | 利用者負担額             | 公費負担額       |
|-----------------------|-------------|------------|--------------------|--------------------|--------|--------------------|-------------|
| 居宅介護サービス              | 762,627     | 9,177,404  | 48,126,070,463     | 43,191,051,688     | 59.4%  | 4,846,440,431      | 88,578,344  |
| 訪問通所サービス              | 402,285     | 6,703,947  | 20,763,579,062     | 18,474,583,807     | 25.4%  | 2,238,076,572      | 50,918,683  |
| 訪問介護                  | 53,392      | 618,069    | 3,177,914,176      | 2,826,948,191      | 3.9%   | 335,637,276        | 15,328,709  |
| 訪問入浴介護                | 1,658       | 6,978      | 101,575,271        | 90,135,806         | 0.1%   | 11,024,713         | 414,752     |
| 訪問看護                  | 44,228      | 250,591    | 1,931,290,272      | 1,710,461,197      | 2.4%   | 208,496,683        | 12,332,392  |
| 訪問リハビリテーション           | 4,873       | 25,744     | 179,709,417        | 159,221,189        | 0.2%   | 19,011,774         | 1,476,454   |
| 通所介護                  | 112,189     | 1,127,224  | 10,124,541,503     | 9,027,576,090      | 12.4%  | 1,084,692,213      | 12,273,200  |
| 通所リハビリテーション           | 34,559      | 301,649    | 2,993,957,063      | 2,655,472,830      | 3.7%   | 334,214,797        | 4,269,436   |
| 福祉用具貸与                | 151,386     | 4,373,692  | 2,254,591,360      | 2,004,768,504      | 2.8%   | 244,999,116        | 4,823,740   |
| 短期入所サービス              | 37,062      | 460,814    | 4,547,558,849      | 4,057,161,087      | 5.6%   | 484,947,913        | 5,449,849   |
| 短期入所生活介護              | 33,252      | 431,205    | 4,172,989,633      | 3,724,133,358      | 5.1%   | 443,596,207        | 5,260,068   |
| 短期入所療養介護 (老健)         | 3,706       | 28,759     | 366,794,196        | 326,093,370        | 0.4%   | 40,511,045         | 189,781     |
| 短期入所療養介護 (介護医療院)      | 92          | 755        | 6,838,570          | 6,091,554          | 0.0%   | 747,016            | 0           |
| 短期入所療養介護 (病院等)        | 12          | 95         | 936,450            | 842,805            | 0.0%   | 93,645             | 0           |
| その他の単品サービス            | 42,617      | 393,808    | 2,735,106,253      | 2,428,601,876      | 3.3%   | 302,167,347        | 4,337,030   |
| 居宅療養管理指導              | 30,828      | 52,074     | 198,122,430        | 176,305,510        | 0.2%   | 20,094,518         | 1,722,402   |
| 特定施設入居者生活介護           | 11,716      | 341,247    | 2,533,527,961      | 2,249,207,302      | 3.1%   | 281,706,031        | 2,614,628   |
| 特定施設入居者生活介護 (短期)      | 73          | 487        | 3,455,862          | 3,089,064          | 0.0%   | 366,798            | 0           |
| 居宅介護支援                | 203,676     |            | 3,092,496,804      | 3,092,496,804      | 4.3%   | 0                  | 0           |
| 地域密着型サービス             | 76,987      | 1,618,835  | 16,987,329,495     | 15,138,208,114     | 20.8%  | 1,821,248,599      | 27,872,782  |
| 定期巡回・随時対応型訪問介護看護      | 1,946       | 21,837     | 291,074,056        | 258,508,016        | 0.4%   | 31,451,618         | 1,114,422   |
| 夜間対応型訪問介護             | 0           | 0          | 0                  | 0                  | 0.0%   | 0                  | 0           |
| 地域密着型通所介護             | 17,350      | 176,080    | 1,632,170,786      | 1,456,486,887      | 2.0%   | 172,035,427        | 3,648,472   |
| 認知症対応型通所介護            | 7,687       | 87,997     | 1,043,281,066      | 930,409,353        | 1.3%   | 111,850,436        | 1,021,277   |
| 小規模多機能型居宅介護           | 16,253      | 373,087    | 3,770,734,931      | 3,362,270,142      | 4.6%   | 389,367,544        | 19,097,245  |
| 小規模多機能型居宅介護 (短期)      | 129         | 547        | 4,425,240          | 3,976,564          | 0.0%   | 448,676            | 0           |
| 認知症対応型共同生活介護          | 16,918      | 498,718    | 4,915,992,631      | 4,385,516,183      | 6.0%   | 530,476,448        | 0           |
| 認知症対応型共同生活介護(短期)      | 74          | 561        | 5,697,843          | 5,041,420          | 0.0%   | 656,423            | 0           |
| 地域密着型特定施設入居者生活介護      | 210         | 6,838      | 46,609,740         | 40,758,981         | 0.1%   | 5,850,759          | 0           |
| 地域密着型特定施設入居者生活介護 (短期) | 0           | 0          | 0                  | 0                  | 0.0%   | 0                  | 0           |
| 地域密着型老人福祉施設入所者生活介護    | 12,101      | 349,523    | 4,044,683,052      | 3,598,929,252      | 4.9%   | 445,395,321        | 358,479     |
| 複合型サービス               | 4,242       | 103,303    | 1,229,867,584      | 1,093,849,450      | 1.5%   | 133,385,247        | 2,632,887   |
| 複合型サービス (短期)          | 77          | 344        | 2,792,566          | 2,461,866          | 0.0%   | 330,700            | 0           |
| 施設介護サービス              | 91,386      | 2,706,385  | 28,831,272,905     | 25,789,422,069     | 35.5%  | 3,000,065,814      | 41,785,022  |
| 介護老人福祉施設              | 53,279      | 1,630,665  | 16,150,237,355     | 14,464,822,540     | 19.9%  | 1,663,641,110      | 21,773,705  |
| 介護老人保健施設              | 33,405      | 943,287    | 10,940,000,826     | 9,770,708,309      | 13.4%  | 1,152,233,651      | 17,058,866  |
| 介護医療院                 | 4,691       | 132,102    | 1,737,409,635      | 1,550,693,995      | 2.1%   | 183,763,189        | 2,952,451   |
| 介護療養型医療施設             | 11          | 331        | 3,625,089          | 3,197,225          | 0.0%   | 427,864            | 0           |
| 緊急時施設療養費              | (再掲) 1      |            | 52,480             | (再掲) 47,232        | 0.0%   | 5,248              | 0           |
| 特別診療費                 | (再掲) 4,559  |            | 112,313,550        | (再掲) 99,910,187    | 0.1%   | 12,040,511         | 362,852     |
| 特定診療費                 | (再掲) 35     |            | 236,200            | (再掲) 206,146       | 0.0%   | 30,054             | 0           |
| 特別療養費                 | (再掲) 1,236  |            | 10,050,060         | (再掲) 8,867,960     | 0.0%   | 1,169,432          | 12,668      |
| 介護予防サービス              | 161,307     | 1,942,178  | 2,074,923,597      | 1,880,786,943      | 2.6%   | 187,919,443        | 6,217,211   |
| 介護予防訪問通所サービス          | 85,942      | 1,865,982  | 1,409,044,435      | 1,252,298,692      | 1.7%   | 152,050,433        | 4,695,310   |
| 介護予防訪問介護              | 0           | 0          | 0                  | 0                  | 0.0%   | 0                  | 0           |
| 介護予防訪問入浴介護            | 2           | 5          | 54,050             | 48,645             | 0.0%   | 5,405              | 0           |
| 介護予防訪問看護              | 10,915      | 51,705     | 343,149,704        | 304,316,557        | 0.4%   | 36,093,195         | 2,739,952   |
| 介護予防訪問リハビリテーション       | 1,722       | 7,935      | 48,711,317         | 43,171,371         | 0.1%   | 5,423,192          | 116,754     |
| 介護予防通所介護              | 0           | 0          | 0                  | 0                  | 0.0%   | 0                  | 0           |
| 介護予防通所リハビリテーション       | 15,339      | 90,567     | 582,836,824        | 517,838,748        | 0.7%   | 64,356,647         | 641,429     |
| 介護予防福祉用具貸与            | 57,964      | 1,715,770  | 434,292,540        | 386,923,371        | 0.5%   | 46,171,994         | 1,197,175   |
| 介護予防短期入所サービス          | 900         | 5,032      | 35,900,918         | 31,857,560         | 0.0%   | 3,979,406          | 63,952      |
| 介護予防短期入所生活介護          | 788         | 4,338      | 29,984,849         | 26,626,118         | 0.0%   | 3,294,779          | 63,952      |
| 介護予防短期入所療養介護 (老健)     | 112         | 694        | 5,916,069          | 5,231,442          | 0.0%   | 684,627            | 0           |
| 介護予防短期入所療養介護 (介護医療院)  | 0           | 0          | 0                  | 0                  | 0.0%   | 0                  | 0           |
| 介護予防短期入所療養介護 (病院等)    | 0           | 0          | 0                  | 0                  | 0.0%   | 0                  | 0           |
| その他の単品介護予防サービス        | 3,365       | 29,391     | 93,431,305         | 82,920,845         | 0.1%   | 10,141,184         | 369,276     |
| 介護予防居宅療養管理指導          | 2,503       | 4,144      | 17,405,150         | 15,502,308         | 0.0%   | 1,550,158          | 352,684     |
| 介護予防特定施設入居者生活介護       | 862         | 25,247     | 76,026,155         | 67,418,537         | 0.1%   | 8,591,026          | 16,592      |
| 介護予防支援                | 68,479      |            | 317,998,683        | 317,998,683        | 0.4%   | 0                  | 0           |
| 地域密着型介護予防サービス         | 2,621       | 41,773     | 218,548,256        | 195,711,163        | 0.3%   | 21,748,420         | 1,088,673   |
| 介護予防認知症対応型通所介護        | 180         | 894        | 8,125,271          | 7,189,443          | 0.0%   | 861,625            | 74,203      |
| 介護予防小規模多機能型居宅介護       | 2,410       | 40,178     | 204,342,698        | 183,049,467        | 0.3%   | 20,278,761         | 1,014,470   |
| 介護予防小規模多機能型居宅介護 (短期)  | 5           | 14         | 85,224             | 76,701             | 0.0%   | 8,523              | 0           |
| 介護予防認知症対応型共同生活介護      | 26          | 687        | 5,995,063          | 5,395,552          | 0.0%   | 599,511            | 0           |
| 介護予防認知症対応型共同生活介護(短期)  | 0           | 0          | 0                  | 0                  | 0.0%   | 0                  | 0           |
| 総合事業サービス              | 106,407     | 430,965    | 2,066,202,477      | 1,855,773,449      | 2.6%   | 203,872,137        | 6,556,887   |
| 訪問型サービス               | 19,422      | 110,131    | 363,588,969        | 324,323,828        | 0.4%   | 35,959,275         | 3,305,862   |
| A1訪問型サービス (みなし)       | 0           | 0          | 0                  | 0                  | 0.0%   | 0                  | 0           |
| A2訪問型サービス (独自)        | 16,624      | 95,250     | 335,117,395        | 298,937,034        | 0.4%   | 33,059,050         | 3,121,311   |
| A3訪問型サービス (独自/定率)     | 2,798       | 14,881     | 28,471,574         | 25,386,794         | 0.0%   | 2,900,225          | 184,551     |
| 通所型サービス               | 58,676      | 320,834    | 1,572,949,774      | 1,401,785,887      | 1.9%   | 167,912,862        | 3,251,025   |
| A5通所型サービス (みなし)       | 0           | 0          | 0                  | 0                  | 0.0%   | 0                  | 0           |
| A6通所型サービス (独自)        | 53,023      | 294,098    | 1,477,365,090      | 1,316,739,457      | 1.8%   | 157,530,962        | 3,094,671   |
| A7通所型サービス (独自/定率)     | 5,537       | 26,046     | 92,207,919         | 82,070,871         | 0.1%   | 9,999,276          | 137,772     |
| A8通所型サービス (独自/定額)     | 116         | 690        | 3,376,765          | 2,975,559          | 0.0%   | 382,624            | 18,582      |
| AF介護予防ケアマネジメント        | 28,309      | 0          | 129,663,734        | 129,663,734        | 0.2%   | 0                  | 0           |
| 公費高額サービス費             |             |            |                    |                    | 0.0%   |                    |             |
| 特定入所者介護サービス費          | (再掲) 45,991 |            | (再掲) 3,138,672,730 | (再掲) 1,244,550,790 | 1.7%   | (再掲) 1,894,121,940 | (再掲) 0      |
| 合計                    | 1,121,727   | 14,256,932 | 81,098,469,442     | 72,717,034,149     | 100.0% | 8,238,297,825      | 143,137,464 |

IV-1-(2) 保険者別サービス別介護給付費の状況

| 区分<br>保険者名 | 訪問通所サービス ① |           |               |                | 短期入所サービス ② |         |             |               | その他の単品サービス ③ |         |             |               | 居宅介護支援 ④ |             |               | 地域密着型サービス ⑤ |           |               |                | 施設介護サービス ⑥ |           |               |                | 公費高額<br>給付費⑦ |
|------------|------------|-----------|---------------|----------------|------------|---------|-------------|---------------|--------------|---------|-------------|---------------|----------|-------------|---------------|-------------|-----------|---------------|----------------|------------|-----------|---------------|----------------|--------------|
|            | 件数         | 日数        | 単位数           | 給付費            | 件数         | 日数      | 単位数         | 給付費           | 件数           | 日数      | 単位数         | 給付費           | 件数       | 単位数         | 給付費           | 件数          | 日数        | 単位数           | 給付費            | 件数         | 日数        | 単位数           | 給付費            |              |
| 福井市        | 131,579    | 2,212,300 | 690,363,759   | 6,214,141,491  | 11,934     | 173,156 | 172,188,456 | 1,611,543,359 | 17,977       | 127,197 | 85,205,128  | 763,037,731   | 67,784   | 101,830,044 | 1,039,545,903 | 29,021      | 632,389   | 633,995,169   | 5,773,980,422  | 27,111     | 784,800   | 872,818,602   | 8,189,605,826  | 32,270,342   |
| 敦賀市        | 35,379     | 545,032   | 158,935,863   | 1,412,087,606  | 3,016      | 28,786  | 28,724,649  | 264,807,979   | 2,471        | 13,417  | 7,052,030   | 63,171,206    | 15,344   | 22,891,590  | 229,035,630   | 6,693       | 145,776   | 142,044,021   | 1,267,018,822  | 6,981      | 200,775   | 221,175,366   | 2,058,641,623  | 6,734,080    |
| 小浜市        | 23,433     | 379,830   | 115,119,460   | 1,028,649,682  | 1,639      | 12,055  | 12,948,905  | 118,457,107   | 2,834        | 14,025  | 8,769,566   | 78,228,326    | 9,804    | 15,897,296  | 159,061,358   | 1,939       | 43,085    | 45,553,920    | 412,490,285    | 4,260      | 122,348   | 138,737,397   | 1,298,983,561  | 2,468,765    |
| 大野市        | 19,030     | 334,444   | 97,584,622    | 872,321,043    | 2,974      | 34,063  | 31,421,347  | 291,129,503   | 816          | 11,156  | 7,757,618   | 69,753,499    | 10,892   | 18,661,141  | 186,701,033   | 4,848       | 96,170    | 105,193,829   | 955,108,045    | 4,605      | 133,525   | 137,945,044   | 1,290,523,969  | 737,159      |
| 勝山市        | 12,732     | 212,551   | 69,468,131    | 620,183,835    | 947        | 10,709  | 8,591,428   | 77,645,126    | 1,618        | 14,438  | 9,831,176   | 87,615,832    | 6,617    | 10,853,051  | 108,552,603   | 1,994       | 39,896    | 43,115,240    | 383,223,924    | 4,326      | 129,896   | 133,964,741   | 1,242,067,081  | 0            |
| 鯖江市        | 31,962     | 545,485   | 167,695,279   | 1,497,609,097  | 2,628      | 33,654  | 31,684,342  | 290,861,788   | 1,627        | 21,881  | 16,191,402  | 144,741,640   | 16,892   | 24,330,678  | 243,826,232   | 4,982       | 104,275   | 117,936,534   | 1,061,658,179  | 6,747      | 216,027   | 212,557,846   | 1,967,782,668  | 3,633,103    |
| 越前市        | 40,420     | 673,372   | 197,177,902   | 1,755,918,167  | 3,051      | 33,948  | 32,876,301  | 298,874,301   | 5,714        | 67,451  | 48,984,260  | 433,711,502   | 19,592   | 29,575,771  | 296,154,006   | 7,448       | 145,734   | 157,456,827   | 1,406,988,705  | 9,466      | 305,810   | 302,570,699   | 2,788,264,447  | 1,201,099    |
| 永平寺町       | 11,396     | 179,309   | 58,183,671    | 522,761,314    | 981        | 10,981  | 10,723,356  | 98,954,394    | 1,319        | 6,064   | 3,647,472   | 32,852,809    | 5,702    | 8,588,015   | 86,039,320    | 1,363       | 29,438    | 31,522,918    | 282,665,915    | 3,048      | 86,930    | 93,514,817    | 868,984,127    | 81,750       |
| 池田町        | 2,010      | 36,661    | 8,998,281     | 79,920,009     | 329        | 5,367   | 4,843,809   | 44,218,437    | 23           | 42      | 11,449      | 103,041       | 1,106    | 1,528,463   | 15,293,746    | 339         | 8,644     | 7,689,662     | 69,008,047     | 513        | 15,243    | 17,109,949    | 160,891,688    | 0            |
| 南越前町       | 4,561      | 77,408    | 18,747,769    | 166,220,179    | 634        | 7,084   | 6,979,034   | 63,102,185    | 367          | 2,342   | 1,578,239   | 14,076,227    | 2,609    | 3,707,736   | 37,097,043    | 2,123       | 38,248    | 38,921,653    | 350,196,324    | 2,022      | 69,048    | 60,893,481    | 556,767,900    | 0            |
| 越前町        | 8,840      | 141,555   | 47,896,329    | 428,612,004    | 1,193      | 17,163  | 15,511,364  | 142,668,977   | 520          | 6,067   | 4,457,767   | 39,936,423    | 5,007    | 6,692,893   | 67,023,218    | 818         | 22,447    | 20,730,998    | 185,096,754    | 3,709      | 110,357   | 112,064,709   | 1,043,771,095  | 734,616      |
| 美浜町        | 5,207      | 87,021    | 25,522,808    | 229,079,608    | 606        | 6,145   | 5,798,441   | 53,337,744    | 145          | 889     | 605,828     | 5,589,660     | 2,494    | 3,609,834   | 36,114,879    | 1,159       | 24,826    | 25,258,166    | 232,929,834    | 1,313      | 37,843    | 39,685,061    | 376,763,170    | 798,375      |
| 高浜町        | 6,266      | 96,275    | 30,802,760    | 275,597,538    | 510        | 4,589   | 5,220,594   | 49,179,557    | 265          | 1,383   | 826,180     | 6,957,993     | 2,947    | 4,526,695   | 45,304,037    | 683         | 9,494     | 12,101,063    | 109,724,050    | 1,335      | 37,496    | 41,565,503    | 391,242,433    | 148,129      |
| おおい町       | 3,411      | 58,748    | 17,470,793    | 156,609,312    | 325        | 2,866   | 2,952,380   | 27,296,391    | 347          | 1,482   | 938,776     | 8,052,269     | 1,415    | 2,467,995   | 24,679,950    | 804         | 13,910    | 18,385,285    | 165,050,515    | 1,338      | 36,369    | 40,038,012    | 376,764,065    | 2,475        |
| 若狭町        | 9,321      | 154,807   | 50,597,304    | 452,920,195    | 745        | 7,103   | 7,264,841   | 65,517,100    | 794          | 8,507   | 5,915,287   | 52,676,215    | 4,566    | 6,502,444   | 65,057,718    | 1,651       | 24,274    | 27,042,585    | 247,318,363    | 2,467      | 70,271    | 76,299,176    | 711,919,076    | 1,524,339    |
| 坂井広域       | 56,738     | 969,149   | 308,734,104   | 2,761,952,727  | 5,550      | 73,145  | 73,911,002  | 680,389,011   | 5,780        | 97,467  | 70,262,933  | 628,097,503   | 30,905   | 45,209,316  | 453,010,128   | 11,122      | 240,229   | 262,050,756   | 2,396,844,048  | 12,145     | 349,647   | 380,342,786   | 3,537,794,973  | 2,903,146    |
| 合計         | 402,285    | 6,703,947 | 2,063,298,835 | 18,474,583,807 | 37,062     | 460,814 | 451,640,249 | 4,177,982,959 | 42,617       | 393,808 | 272,035,111 | 2,428,601,876 | 203,676  | 306,872,962 | 3,092,496,804 | 76,987      | 1,618,835 | 1,688,998,626 | 15,299,302,232 | 91,386     | 2,706,385 | 2,881,283,189 | 26,860,767,702 | 53,237,378   |

| 区分<br>保険者名 | 予防訪問通所サービス ⑧ |           |             |               | 予防短期入所サービス ⑨ |       |           |            | その他の予防単品サービス ⑩ |        |           |            | 介護予防支援 ⑪ |            |             | 予防地域密着型サービス ⑫ |        |            |             | 総合事業サービス ⑬ |         |             |               | 合計 ①～⑬    |            |               |                |
|------------|--------------|-----------|-------------|---------------|--------------|-------|-----------|------------|----------------|--------|-----------|------------|----------|------------|-------------|---------------|--------|------------|-------------|------------|---------|-------------|---------------|-----------|------------|---------------|----------------|
|            | 件数           | 日数        | 単位数         | 給付費           | 件数           | 日数    | 単位数       | 給付費        | 件数             | 日数     | 単位数       | 給付費        | 件数       | 単位数        | 給付費         | 件数            | 日数     | 単位数        | 給付費         | 件数         | 日数      | 単位数         | 給付費           | 件数        | 日数         | 単位数           | 給付費            |
| 福井市        | 34,201       | 736,592   | 56,503,661  | 507,079,477   | 207          | 1,279 | 902,654   | 8,177,896  | 1,642          | 9,399  | 3,059,652 | 27,412,543 | 27,251   | 12,561,617 | 128,227,033 | 815           | 15,973 | 6,697,343  | 60,794,136  | 47,034     | 168,795 | 80,794,837  | 737,498,718   | 396,556   | 4,861,880  | 2,716,920,922 | 25,061,044,535 |
| 敦賀市        | 6,922        | 144,199   | 10,349,153  | 91,929,855    | 184          | 1,037 | 682,995   | 6,169,611  | 77             | 277    | 88,167    | 790,323    | 5,478    | 2,462,418  | 24,625,777  | 289           | 5,415  | 2,202,541  | 19,763,322  | 11,489     | 40,784  | 21,124,752  | 189,869,831   | 94,323    | 1,125,498  | 617,733,545   | 5,627,911,585  |
| 小浜市        | 3,048        | 65,621    | 5,507,488   | 49,262,597    | 65           | 390   | 300,545   | 2,690,859  | 130            | 702    | 263,718   | 2,372,621  | 2,305    | 1,129,675  | 11,299,707  | 72            | 1,725  | 696,977    | 6,272,793   | 2,290      | 13,756  | 3,381,967   | 30,090,817    | 51,819    | 653,537    | 348,306,914   | 3,197,859,713  |
| 大野市        | 4,037        | 86,360    | 7,005,071   | 62,583,658    | 71           | 299   | 226,205   | 2,068,998  | 81             | 375    | 111,348   | 1,027,761  | 3,259    | 1,524,951  | 15,252,882  | 91            | 1,478  | 645,607    | 5,810,463   | 3,435      | 21,726  | 10,343,221  | 92,448,915    | 54,139    | 719,596    | 418,420,004   | 3,844,729,769  |
| 勝山市        | 2,920        | 68,245    | 4,930,107   | 43,950,200    | 67           | 410   | 321,058   | 2,836,779  | 189            | 2,222  | 592,810   | 5,334,716  | 2,387    | 1,088,963  | 10,895,405  | 198           | 1,968  | 1,801,439  | 16,191,599  | 2,626      | 16,282  | 7,916,202   | 70,964,195    | 36,621    | 496,617    | 292,474,346   | 2,669,461,295  |
| 鯖江市        | 4,575        | 106,107   | 7,068,678   | 62,938,181    | 18           | 83    | 63,619    | 539,833    | 67             | 756    | 300,761   | 2,633,974  | 3,829    | 1,765,888  | 17,666,517  | 68            | 1,065  | 640,388    | 5,786,287   | 6,850      | 26,003  | 13,872,739  | 124,772,104   | 80,245    | 1,055,336  | 594,108,154   | 5,420,816,500  |
| 越前市        | 6,552        | 141,120   | 11,657,844  | 103,342,249   | 20           | 124   | 87,935    | 732,352    | 415            | 6,571  | 2,246,912 | 20,021,510 | 5,042    | 2,295,876  | 22,958,760  | 152           | 2,570  | 1,236,964  | 11,100,762  | 11,851     | 41,699  | 21,957,979  | 198,411,949   | 109,723   | 1,418,399  | 808,125,270   | 7,336,478,710  |
| 永平寺町       | 1,872        | 42,032    | 2,890,098   | 26,083,421    | 21           | 56    | 45,913    | 411,471    | 131            | 1,124  | 396,269   | 3,582,815  | 1,551    | 706,314    | 7,063,938   | 85            | 903    | 593,377    | 5,348,738   | 2,971      | 11,107  | 5,540,503   | 49,870,292    | 30,440    | 367,944    | 216,352,723   | 1,984,618,554  |
| 池田町        | 609          | 13,770    | 733,533     | 6,540,295     | 2            | 8     | 6,507     | 58,563     | 0              | 0      | 0         | 0          | 462      | 211,890    | 2,118,900   | 18            | 534    | 100,718    | 911,058     | 363        | 1,915   | 950,223     | 8,344,738     | 5,774     | 82,184     | 42,184,484    | 387,408,522    |
| 南越前町       | 1,416        | 30,154    | 2,238,776   | 20,029,432    | 30           | 218   | 155,938   | 1,316,626  | 129            | 892    | 282,409   | 2,541,681  | 1,042    | 468,464    | 4,684,640   | 22            | 409    | 216,118    | 1,945,062   | 2,138      | 7,824   | 3,689,394   | 33,352,340    | 17,093    | 233,627    | 137,879,011   | 1,251,329,639  |
| 越前町        | 2,394        | 57,442    | 3,484,847   | 30,939,285    | 38           | 385   | 212,690   | 1,916,581  | 104            | 733    | 293,009   | 2,554,449  | 2,028    | 922,304    | 9,225,062   | 8             | 196    | 148,604    | 1,337,436   | 3,246      | 14,702  | 7,069,720   | 63,530,946    | 27,905    | 371,047    | 219,485,234   | 2,016,612,230  |
| 美浜町        | 1,165        | 25,351    | 1,543,601   | 13,810,266    | 44           | 145   | 109,864   | 1,002,001  | 10             | 14     | 5,684     | 46,668     | 963      | 438,254    | 4,382,540   | 49            | 982    | 419,289    | 3,773,601   | 904        | 5,122   | 2,412,637   | 21,646,174    | 14,059    | 188,338    | 105,409,467   | 978,476,145    |
| 高浜町        | 1,280        | 30,071    | 2,038,304   | 18,322,900    | 10           | 46    | 42,096    | 393,935    | 11             | 165    | 39,153    | 352,377    | 1,100    | 502,924    | 5,029,240   | 10            | 276    | 53,328     | 479,952     | 617        | 3,960   | 1,972,571   | 17,655,322    | 15,034    | 183,755    | 99,691,171    | 920,239,334    |
| おおい町       | 1,445        | 30,994    | 2,664,357   | 23,902,695    | 26           | 172   | 108,576   | 1,000,483  | 52             | 64     | 37,720    | 339,480    | 1,003    | 477,332    | 4,773,320   | 360           | 4,209  | 3,657,240  | 32,692,584  | 308        | 1,944   | 811,699     | 7,305,291     | 10,834    | 150,758    | 90,010,165    | 828,466,355    |
| 若狭町        | 2,512        | 43,087    | 5,504,609   | 49,069,211    | 14           | 70    | 57,229    | 515,061    | 5              | 7      | 2,836     | 25,524     | 1,694    | 777,872    | 7,778,720   | 64            | 813    | 575,003    | 5,166,067   | 1,054      | 5,911   | 1,868,914   | 16,786,246    | 24,887    | 314,850    | 182,408,100   | 1,674,749,496  |
| 坂井広域       | 10,994       | 244,837   | 15,985,759  | 142,514,970   | 83           | 310   | 250,680   | 2,347,203  | 322            | 6,090  | 1,572,740 | 13,884,403 | 9,085    | 4,201,336  | 42,016,242  | 320           | 3,257  | 2,052,701  | 18,337,303  | 9,231      | 49,435  | 21,634,543  | 193,225,571   | 152,275   | 2,033,566  | 1,186,208,656 | 10,870,414,082 |
| 合計         | 85,942       | 1,865,982 | 140,105,886 | 1,252,298,692 | 900          | 5,032 | 3,574,504 | 32,178,252 | 3,365          | 29,391 | 9,293,188 | 82,920,845 | 68,479   | 31,536,078 | 317,998,683 | 2,621         | 41,773 | 21,737,637 | 195,711,163 | 106,407    | 430,965 | 205,341,901 | 1,855,773,449 | 1,121,727 | 14,256,932 | 8,075,718,166 | 74,070,616,464 |

※特定入所介護サービス費については、IV-1-(5)をご覧ください。

IV-1-(3) 保険者別月別介護給付費の状況

| 区分<br>保険者名 | 令和6年4月 |               | 5月     |               | 6月     |               | 7月     |               | 8月     |               | 9月     |               | 10月    |               | 11月    |               | 12月    |               | 令和7年1月 |               | 2月     |               | 3月     |               | 合計        |                |
|------------|--------|---------------|--------|---------------|--------|---------------|--------|---------------|--------|---------------|--------|---------------|--------|---------------|--------|---------------|--------|---------------|--------|---------------|--------|---------------|--------|---------------|-----------|----------------|
|            | 件数     | 給付費           | 件数     | 給付費           | 件数     | 給付費           | 件数     | 給付費           | 件数     | 給付費           | 件数     | 給付費           | 件数     | 給付費           | 件数     | 給付費           | 件数     | 給付費           | 件数     | 給付費           | 件数     | 給付費           | 件数     | 給付費           | 件数        | 給付費            |
| 福井市        | 32,469 | 2,049,430,124 | 32,827 | 2,054,320,675 | 32,970 | 2,106,547,275 | 32,620 | 2,043,029,442 | 33,558 | 2,193,214,601 | 33,133 | 2,112,545,470 | 33,135 | 2,090,714,011 | 33,802 | 2,190,828,182 | 33,354 | 2,091,598,856 | 33,692 | 2,148,452,898 | 32,763 | 2,056,214,381 | 32,233 | 1,924,148,620 | 396,556   | 25,061,044,535 |
| 敦賀市        | 7,429  | 449,861,370   | 8,103  | 433,363,318   | 8,144  | 501,666,274   | 7,710  | 458,963,678   | 7,979  | 481,470,297   | 7,858  | 476,930,716   | 7,888  | 474,139,671   | 7,948  | 489,749,997   | 7,932  | 473,798,911   | 7,830  | 478,272,784   | 7,806  | 471,653,718   | 7,696  | 438,040,851   | 94,323    | 5,627,911,585  |
| 小浜市        | 4,444  | 270,690,672   | 4,298  | 264,287,687   | 4,432  | 278,275,920   | 4,329  | 262,053,164   | 4,229  | 272,449,225   | 4,458  | 270,231,103   | 4,290  | 264,906,674   | 4,103  | 272,716,759   | 4,323  | 267,790,663   | 4,513  | 270,638,081   | 4,192  | 259,641,195   | 4,208  | 244,178,570   | 51,819    | 3,197,859,713  |
| 大野市        | 4,623  | 322,275,206   | 4,394  | 302,700,765   | 4,613  | 343,097,767   | 4,456  | 319,701,588   | 4,486  | 328,814,109   | 4,500  | 327,079,078   | 4,482  | 317,543,770   | 4,531  | 332,690,857   | 4,560  | 319,130,210   | 4,535  | 320,172,701   | 4,507  | 315,523,713   | 4,452  | 296,000,005   | 54,139    | 3,844,729,769  |
| 勝山市        | 2,990  | 214,514,658   | 2,826  | 188,459,082   | 3,348  | 260,766,952   | 3,013  | 218,752,543   | 3,141  | 231,827,493   | 3,049  | 228,538,809   | 3,038  | 224,155,167   | 3,092  | 229,382,223   | 3,115  | 223,064,747   | 3,057  | 224,794,637   | 2,987  | 218,460,899   | 2,965  | 206,744,085   | 36,621    | 2,669,461,295  |
| 鯖江市        | 6,566  | 439,410,418   | 6,249  | 427,544,043   | 6,930  | 471,102,191   | 6,757  | 456,050,580   | 6,704  | 466,533,772   | 6,678  | 460,873,494   | 6,735  | 453,604,799   | 6,776  | 463,252,531   | 6,760  | 453,476,669   | 6,811  | 460,261,300   | 6,688  | 446,227,739   | 6,591  | 422,478,964   | 80,245    | 5,420,816,500  |
| 越前市        | 9,068  | 598,548,628   | 8,909  | 575,665,589   | 9,247  | 617,955,693   | 9,225  | 612,450,466   | 9,231  | 641,776,922   | 9,180  | 617,469,568   | 9,170  | 619,643,449   | 9,298  | 618,824,907   | 9,252  | 625,991,951   | 9,261  | 630,045,040   | 9,093  | 611,158,038   | 8,789  | 566,948,459   | 109,723   | 7,336,478,710  |
| 永平寺町       | 2,555  | 166,601,331   | 2,344  | 165,473,710   | 2,718  | 171,287,815   | 2,595  | 167,850,412   | 2,605  | 170,466,227   | 2,500  | 163,507,727   | 2,566  | 166,072,727   | 2,541  | 169,272,273   | 2,565  | 166,301,152   | 2,537  | 168,000,531   | 2,446  | 158,639,480   | 2,468  | 151,145,169   | 30,440    | 1,984,618,554  |
| 池田町        | 447    | 29,573,377    | 420    | 22,214,040    | 500    | 38,929,862    | 458    | 27,721,165    | 499    | 34,954,702    | 479    | 34,268,981    | 477    | 32,496,036    | 457    | 31,165,850    | 560    | 37,310,222    | 505    | 34,538,190    | 488    | 33,113,023    | 484    | 31,123,074    | 5,774     | 387,408,522    |
| 南越前町       | 1,387  | 104,869,369   | 1,287  | 85,100,090    | 1,525  | 125,707,796   | 1,414  | 105,597,147   | 1,465  | 106,441,871   | 1,444  | 103,947,179   | 1,509  | 104,204,121   | 1,361  | 90,010,372    | 1,453  | 104,037,829   | 1,494  | 121,649,174   | 1,375  | 103,126,894   | 1,379  | 96,637,797    | 17,093    | 1,251,329,639  |
| 越前町        | 2,348  | 171,479,502   | 2,317  | 164,540,009   | 2,298  | 167,768,999   | 2,409  | 171,413,928   | 2,394  | 175,086,462   | 2,349  | 169,800,620   | 2,319  | 163,601,213   | 2,328  | 170,709,304   | 2,365  | 170,764,536   | 2,303  | 169,017,617   | 2,236  | 166,310,964   | 2,239  | 156,119,076   | 27,905    | 2,016,612,230  |
| 美浜町        | 1,174  | 82,144,003    | 1,167  | 75,355,031    | 1,260  | 89,309,734    | 1,193  | 81,725,025    | 1,176  | 83,614,870    | 1,180  | 84,261,973    | 1,157  | 81,462,318    | 1,184  | 85,452,211    | 1,176  | 81,166,201    | 1,177  | 81,609,857    | 1,104  | 77,716,404    | 1,111  | 74,658,518    | 14,059    | 978,476,145    |
| 高浜町        | 1,248  | 77,247,137    | 1,186  | 74,118,918    | 1,227  | 78,798,803    | 1,404  | 85,133,530    | 1,293  | 81,579,164    | 1,235  | 77,690,482    | 1,204  | 74,034,548    | 1,275  | 78,242,611    | 1,276  | 76,846,920    | 1,267  | 74,797,078    | 1,217  | 72,897,591    | 1,202  | 68,852,552    | 15,034    | 920,239,334    |
| おおい町       | 886    | 66,072,128    | 856    | 64,342,875    | 848    | 61,034,545    | 951    | 76,058,546    | 907    | 70,011,087    | 914    | 69,262,549    | 883    | 65,757,031    | 938    | 74,342,658    | 938    | 72,543,339    | 937    | 72,424,173    | 902    | 71,221,837    | 874    | 65,395,587    | 10,834    | 828,466,355    |
| 若狭町        | 2,140  | 141,713,174   | 2,029  | 134,205,076   | 2,179  | 149,002,303   | 1,933  | 132,214,080   | 2,005  | 142,267,909   | 2,252  | 150,267,916   | 2,050  | 138,792,949   | 2,061  | 145,537,761   | 2,115  | 141,980,303   | 2,115  | 141,189,125   | 2,002  | 133,298,015   | 2,006  | 124,280,885   | 24,887    | 1,674,749,496  |
| 坂井広域       | 12,660 | 918,042,309   | 12,163 | 845,725,734   | 13,112 | 955,895,476   | 12,458 | 887,673,164   | 12,999 | 945,184,676   | 12,632 | 913,929,324   | 12,651 | 898,953,002   | 12,838 | 929,078,680   | 12,891 | 912,260,518   | 12,831 | 918,178,718   | 12,554 | 893,231,030   | 12,486 | 852,261,451   | 152,275   | 10,870,414,082 |
| 合計         | 92,434 | 6,102,473,406 | 91,375 | 5,877,416,642 | 95,351 | 6,417,147,405 | 92,925 | 6,106,388,458 | 94,671 | 6,425,693,387 | 93,841 | 6,260,604,989 | 93,554 | 6,170,081,486 | 94,533 | 6,371,257,176 | 94,635 | 6,218,063,027 | 94,865 | 6,314,041,904 | 92,360 | 6,088,434,921 | 91,183 | 5,719,013,663 | 1,121,727 | 74,070,616,464 |

IV-1-(4) 公費負担者別月別介護給付費の状況

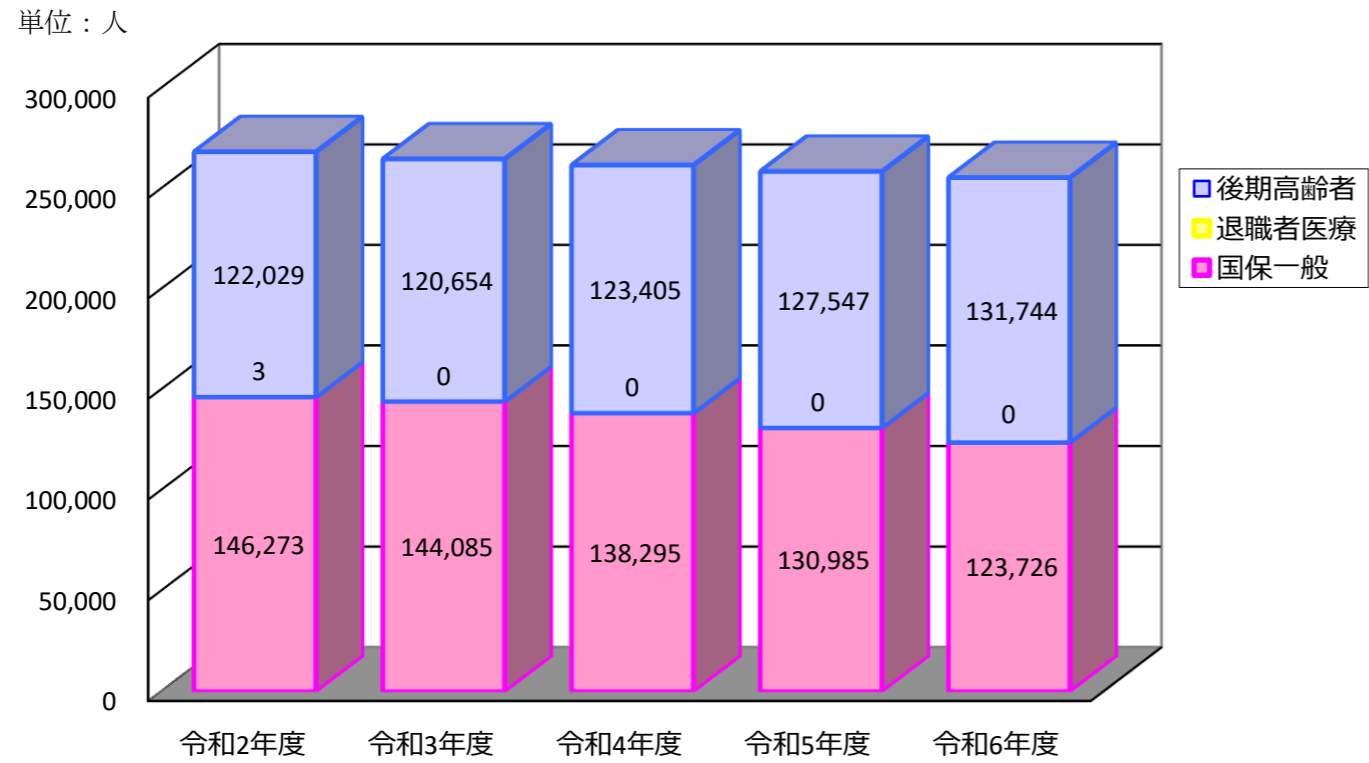
| 区分                      |           | 令和6年4月   |            | 5月        |            | 6月        |            | 7月        |            | 8月        |            | 9月        |            | 10月       |            | 11月       |            | 12月       |            | 令和7年1月    |            | 2月        |            | 3月        |            | 合計        |             |            |
|-------------------------|-----------|----------|------------|-----------|------------|-----------|------------|-----------|------------|-----------|------------|-----------|------------|-----------|------------|-----------|------------|-----------|------------|-----------|------------|-----------|------------|-----------|------------|-----------|-------------|------------|
|                         |           | 件数       | 給付費        | 件数        | 給付費        | 件数        | 給付費        | 件数        | 給付費        | 件数        | 給付費        | 件数        | 給付費        | 件数        | 給付費        | 件数        | 給付費        | 件数        | 給付費        | 件数        | 給付費        | 件数        | 給付費        | 件数        | 給付費        | 件数        | 給付費         | 件数         |
| 生活介護                    | 福井市福祉事務所  | 12181012 | 1,072      | 8,421,665 | 1,051      | 8,421,665 | 1,061      | 6,626,940 | 1,109      | 6,505,366 | 1,169      | 8,050,267 | 1,161      | 7,778,132 | 1,076      | 7,576,583 | 1,162      | 7,493,186 | 1,107      | 7,306,726 | 1,125      | 7,456,293 | 1,104      | 7,193,849 | 1,107      | 7,059,089 | 13,304      | 89,889,761 |
|                         | 敦賀市福祉事務所  | 12181319 | 195        | 1,182,863 | 218        | 1,182,863 | 209        | 1,750,564 | 193        | 1,534,110 | 211        | 1,552,402 | 215        | 1,597,283 | 214        | 1,613,123 | 218        | 1,608,228 | 202        | 1,610,036 | 215        | 1,706,702 | 214        | 1,681,727 | 219        | 1,606,782 | 2,523       | 18,626,683 |
|                         | 小浜市福祉事務所  | 12182010 | 79         | 283,821   | 70         | 283,821   | 71         | 238,113   | 71         | 234,913   | 71         | 259,039   | 60         | 206,649   | 75         | 277,470   | 75         | 279,521   | 76         | 270,068   | 76         | 294,126   | 76         | 249,631   | 68         | 219,268   | 868         | 3,096,440  |
|                         | 大野市福祉事務所  | 12182119 | 22         | 88,712    | 24         | 88,712    | 25         | 99,723    | 26         | 109,452   | 25         | 111,860   | 25         | 110,346   | 27         | 128,956   | 25         | 102,986   | 23         | 121,899   | 21         | 114,658   | 28         | 163,778   | 22         | 132,739   | 293         | 1,373,821  |
|                         | 勝山市福祉事務所  | 12182218 | 1          | 2,875     | 0          | 2,875     | 1          | 3,306     | 1          | 3,363     | 1          | 3,363     | 3          | 8,878     | 3          | 7,793     | 3          | 9,138     | 3          | 8,482     | 4          | 11,614    | 6          | 15,719    | 5          | 13,893    | 31          | 91,299     |
|                         | 鯖江市福祉事務所  | 12182317 | 48         | 309,270   | 43         | 309,270   | 48         | 269,422   | 40         | 231,967   | 42         | 244,331   | 39         | 235,463   | 46         | 244,433   | 40         | 219,696   | 48         | 248,315   | 58         | 324,977   | 39         | 211,683   | 57         | 229,745   | 548         | 3,078,572  |
|                         | あわら市福祉事務所 | 12182416 | 43         | 253,268   | 40         | 253,268   | 46         | 214,619   | 44         | 241,627   | 47         | 235,717   | 46         | 215,284   | 51         | 256,343   | 55         | 267,880   | 57         | 251,199   | 54         | 258,360   | 59         | 269,809   | 57         | 262,256   | 599         | 2,979,630  |
|                         | 越前市福祉事務所  | 12182515 | 72         | 1,461,761 | 90         | 1,461,761 | 84         | 1,513,842 | 73         | 1,107,166 | 81         | 1,222,582 | 69         | 1,172,860 | 73         | 1,100,777 | 63         | 1,120,128 | 86         | 1,124,536 | 73         | 1,137,520 | 65         | 1,103,897 | 73         | 1,411,722 | 902         | 14,938,552 |
|                         | 坂井市福祉事務所  | 12182614 | 86         | 624,275   | 79         | 624,275   | 84         | 748,020   | 83         | 601,146   | 88         | 649,947   | 80         | 627,104   | 86         | 605,198   | 90         | 621,581   | 94         | 752,690   | 86         | 458,859   | 96         | 805,034   | 92         | 635,123   | 1,044       | 7,753,252  |
|                         | 福井県地域福祉課  | 12180006 | 100        | 702,399   | 103        | 702,399   | 97         | 683,893   | 115        | 752,137   | 108        | 746,377   | 114        | 724,648   | 108        | 680,712   | 95         | 696,264   | 98         | 660,024   | 95         | 714,296   | 94         | 660,963   | 104        | 692,463   | 1,231       | 8,416,575  |
| 小計                      |           | 1,718    | 13,330,909 | 1,718     | 13,330,909 | 1,726     | 12,148,442 | 1,755     | 11,321,247 | 1,843     | 13,075,885 | 1,812     | 12,676,647 | 1,759     | 12,491,388 | 1,826     | 12,418,608 | 1,794     | 12,353,975 | 1,807     | 12,477,405 | 1,781     | 12,356,090 | 1,804     | 12,263,080 | 21,343    | 150,244,585 |            |
| 中国残留邦人                  | 福井市福祉事務所  | 25181017 | 0          | 0         | 0          | 0         | 0          | 0         | 0          | 0         | 0          | 0         | 0          | 0         | 0          | 0         | 0          | 0         | 0          | 0         | 0          | 0         | 0          | 0         | 0          | 0         | 0           | 0          |
|                         | 鯖江市福祉事務所  | 25182312 | 0          | 0         | 0          | 0         | 0          | 0         | 0          | 0         | 0          | 0         | 0          | 0         | 0          | 0         | 0          | 0         | 0          | 0         | 0          | 0         | 0          | 0         | 0          | 0         | 0           | 0          |
|                         | 越前市福祉事務所  | 25182313 | 6          | 35,874    | 5          | 35,874    | 6          | 43,361    | 6          | 39,761    | 6          | 41,050    | 6          | 40,996    | 6          | 38,948    | 6          | 41,215    | 7          | 24,446    | 6          | 40,180    | 6          | 38,326    | 6          | 37,570    | 72          | 457,601    |
|                         | 福井県地域福祉課  | 25180001 | 0          | 0         | 0          | 0         | 0          | 0         | 0          | 0         | 0          | 0         | 0          | 0         | 0          | 0         | 0          | 0         | 0          | 0         | 0          | 0         | 0          | 0         | 0          | 0         | 0           | 0          |
|                         | 小計        |          | 6          | 35,874    | 5          | 35,874    | 6          | 43,361    | 6          | 39,761    | 6          | 41,050    | 6          | 40,996    | 6          | 38,948    | 6          | 41,215    | 7          | 24,446    | 6          | 40,180    | 6          | 38,326    | 6          | 37,570    | 72          | 457,601    |
| 原爆<br>(厚生省保健医療局企画課)     | 19186014  | 8        | 133,534    | 6         | 133,534    | 7         | 57,374     | 5         | 24,952     | 5         | 48,074     | 6         | 43,766     | 6         | 57,972     | 5         | 7,220      | 9         | 51,961     | 7         | 73,171     | 11        | 80,394     | 7         | 97,560     | 82        | 809,512     |            |
| 特定疾患治療費<br>(一部負担無し)     | 51186013  | 0        | 0          | 0         | 0          | 0         | 0          | 0         | 0          | 0         | 0          | 0         | 0          | 0         | 0          | 0         | 0          | 0         | 0          | 0         | 0          | 0         | 0          | 0         | 0          | 0         | 0           | 0          |
| 特定医療                    | 54186010  | 219      | 835,531    | 222       | 835,531    | 213       | 806,417    | 212       | 760,328    | 227       | 953,411    | 214       | 806,835    | 219       | 792,585    | 195       | 793,882    | 209       | 784,201    | 207       | 828,898    | 195       | 738,513    | 186       | 741,280    | 2,518     | 9,677,412   |            |
| 特定医療(生活保護)              | 54186028  | 1        | 3,284      | 1         | 3,284      | 1         | 3,284      | 1         | 3,292      | 1         | 2,469      | 1         | 3,292      | 1         | 2,469      | 4         | 4,170      | 2         | 3,591      | 3         | 19,552     | 2         | 11,296     | 2         | 11,296     | 20        | 71,279      |            |
| 障害者自立支援法<br>(通院医療)      | 21186010  | 8        | 25,519     | 9         | 25,519     | 9         | 34,287     | 9         | 27,646     | 11        | 41,527     | 8         | 30,189     | 12        | 42,547     | 13        | 44,924     | 8         | 13,340     | 10        | 26,849     | 9         | 29,057     | 9         | 22,018     | 115       | 363,422     |            |
| 原爆助成<br>(福井県健康福祉部地域福祉課) | 81186014  | 5        | 24,373     | 3         | 24,373     | 7         | 31,142     | 5         | 22,142     | 5         | 27,323     | 5         | 25,695     | 4         | 22,782     | 4         | 23,303     | 5         | 26,739     | 4         | 18,751     | 7         | 31,559     | 4         | 18,621     | 58        | 296,803     |            |
| 合計                      |           | 1,965    | 14,389,024 | 1,964     | 14,389,024 | 1,969     | 13,124,307 | 1,993     | 12,199,368 | 2,098     | 14,189,739 | 2,052     | 13,627,420 | 2,007     | 13,448,691 | 2,053     | 13,333,322 | 2,034     | 13,258,253 | 2,044     | 13,484,806 | 2,011     | 13,285,235 | 2,018     | 13,191,425 | 24,208    | 161,920,614 |            |

IV-1-(5) 特定入所者介護サービス費の状況

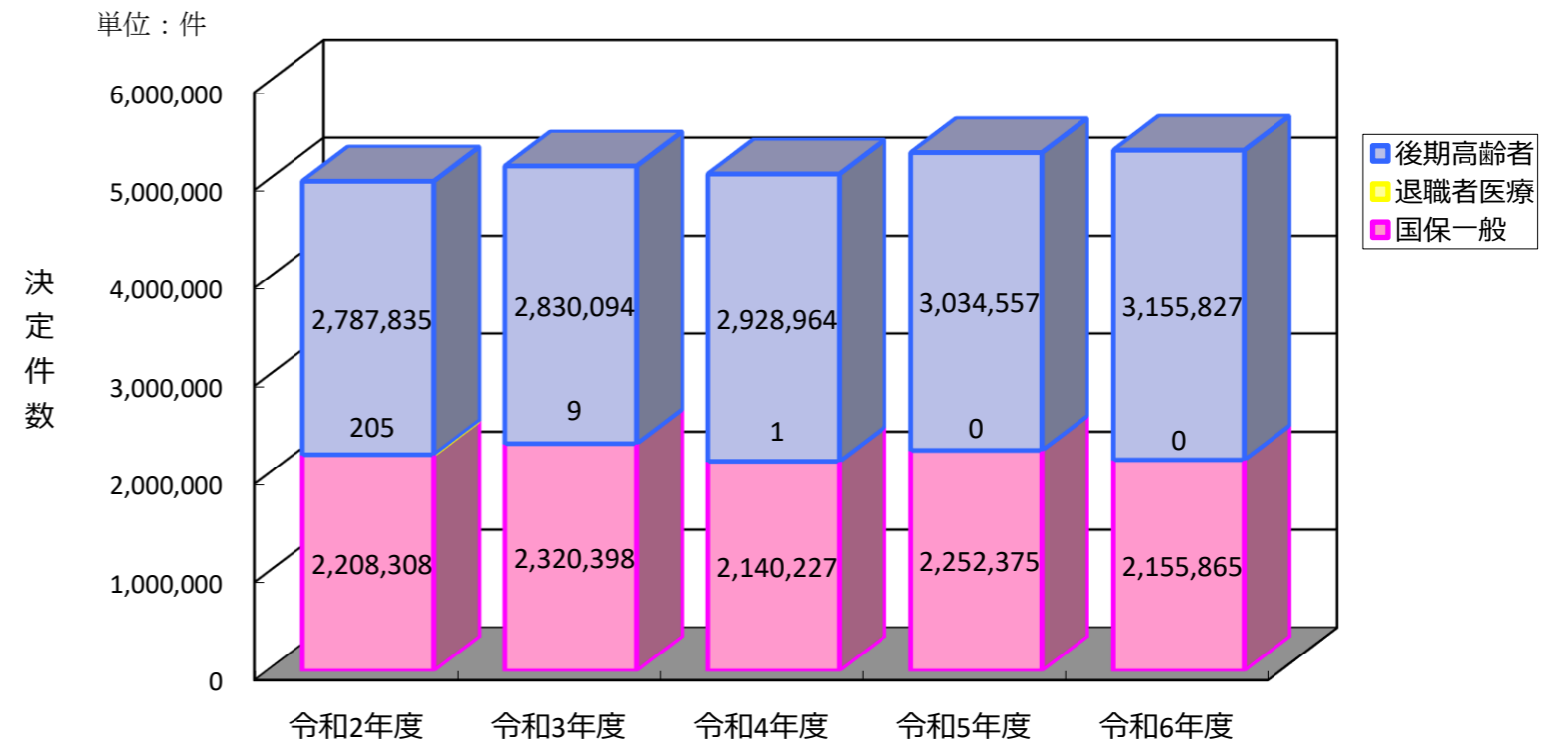
| 区分<br>保険者名 | 短期入所サービス費 |            |       |            | 地域密着型サービス費 |            |       |            | 施設介護サービス費 |             |        |             | 合計     |             |        |             | 特定入所者介護サービス費計 |               |
|------------|-----------|------------|-------|------------|------------|------------|-------|------------|-----------|-------------|--------|-------------|--------|-------------|--------|-------------|---------------|---------------|
|            | 食費        |            | 居住費   |            | 食費         |            | 居住費   |            | 食費        |             | 居住費    |             | 食費     |             | 居住費    |             | 件数            | 給付額           |
|            | 件数        | 給付額        | 件数    | 給付額        | 件数         | 給付額        | 件数    | 給付額        | 件数        | 給付額         | 件数     | 給付額         | 件数     | 給付額         | 件数     | 給付額         |               |               |
| 福井市        | 2,539     | 22,182,020 | 2,587 | 32,636,697 | 1,588      | 20,443,465 | 1,684 | 38,497,056 | 10,342    | 174,048,952 | 9,903  | 128,136,729 | 14,469 | 216,674,437 | 14,174 | 199,270,482 | 14,380        | 421,308,519   |
| 敦賀市        | 710       | 3,748,775  | 730   | 5,053,749  | 54         | 486,310    | 54    | 1,263,218  | 3,089     | 45,718,020  | 3,118  | 35,560,664  | 3,853  | 49,953,105  | 3,902  | 41,877,631  | 3,882         | 91,830,736    |
| 小浜市        | 314       | 1,162,570  | 330   | 1,781,496  | 133        | 1,658,620  | 136   | 3,008,902  | 1,999     | 32,897,390  | 2,005  | 25,731,424  | 2,446  | 35,718,580  | 2,471  | 30,521,822  | 2,530         | 66,240,402    |
| 大野市        | 529       | 3,922,950  | 535   | 5,506,957  | 456        | 7,131,610  | 474   | 8,609,171  | 1,523     | 28,032,885  | 1,626  | 23,053,115  | 2,508  | 39,087,445  | 2,635  | 37,169,243  | 2,767         | 76,256,688    |
| 勝山市        | 78        | 223,025    | 80    | 406,836    | 79         | 814,565    | 79    | 1,471,390  | 1,386     | 20,617,550  | 1,387  | 18,247,613  | 1,543  | 21,655,140  | 1,546  | 20,125,839  | 1,505         | 41,780,979    |
| 鯖江市        | 408       | 3,042,696  | 383   | 3,834,961  | 247        | 3,227,175  | 247   | 5,521,910  | 2,294     | 37,980,025  | 2,298  | 25,195,599  | 2,949  | 44,249,896  | 2,928  | 34,552,470  | 2,957         | 78,802,366    |
| 越前市        | 434       | 2,333,740  | 430   | 3,504,493  | 95         | 469,195    | 96    | 1,990,560  | 3,028     | 48,192,255  | 2,987  | 32,757,820  | 3,557  | 50,995,190  | 3,513  | 38,252,873  | 3,646         | 89,248,063    |
| 永平寺町       | 164       | 1,031,960  | 173   | 1,289,150  | 0          | 0          | 0     | 0          | 1,045     | 14,606,750  | 1,012  | 13,687,081  | 1,209  | 15,638,710  | 1,185  | 14,976,231  | 1,043         | 30,614,941    |
| 池田町        | 59        | 269,410    | 59    | 547,023    | 0          | 0          | 0     | 0          | 266       | 4,120,715   | 265    | 3,438,720   | 325    | 4,390,125   | 324    | 3,985,743   | 297           | 8,375,868     |
| 南越前町       | 55        | 148,725    | 54    | 325,699    | 61         | 1,118,040  | 62    | 1,608,412  | 497       | 4,983,298   | 506    | 5,724,423   | 613    | 6,250,063   | 622    | 7,658,534   | 712           | 13,908,597    |
| 越前町        | 208       | 1,125,276  | 208   | 2,015,257  | 0          | 0          | 0     | 0          | 1,286     | 17,872,618  | 1,326  | 18,951,596  | 1,494  | 18,997,894  | 1,534  | 20,966,853  | 1,864         | 39,964,747    |
| 美浜町        | 83        | 458,850    | 92    | 700,898    | 143        | 2,425,090  | 145   | 3,414,992  | 554       | 11,147,960  | 561    | 8,279,973   | 780    | 14,031,900  | 798    | 12,395,863  | 871           | 26,427,763    |
| 高浜町        | 148       | 1,171,584  | 147   | 1,654,325  | 37         | 923,735    | 37    | 1,067,146  | 714       | 9,267,430   | 639    | 9,494,997   | 899    | 11,362,749  | 823    | 12,216,468  | 891           | 23,579,217    |
| おおい町       | 100       | 351,720    | 93    | 422,471    | 15         | 219,310    | 17    | 291,624    | 714       | 10,102,510  | 708    | 7,425,576   | 829    | 10,673,540  | 818    | 8,139,671   | 785           | 18,813,211    |
| 若狭町        | 72        | 230,160    | 88    | 273,372    | 117        | 2,608,530  | 117   | 3,225,698  | 1,000     | 16,479,910  | 997    | 11,281,216  | 1,189  | 19,318,600  | 1,202  | 14,780,286  | 1,211         | 34,098,886    |
| 坂井広域       | 993       | 6,941,110  | 1,017 | 12,179,359 | 1,168      | 20,557,530 | 1,171 | 29,040,864 | 4,266     | 74,033,405  | 4,173  | 45,911,139  | 6,427  | 101,532,045 | 6,361  | 87,131,362  | 6,184         | 188,663,407   |
| 合計         | 6,894     | 48,344,571 | 7,006 | 72,132,743 | 4,193      | 62,083,175 | 4,319 | 99,010,943 | 34,003    | 550,101,673 | 33,511 | 412,877,685 | 45,090 | 660,529,419 | 44,836 | 584,021,371 | 45,525        | 1,249,914,390 |

## V グラフ

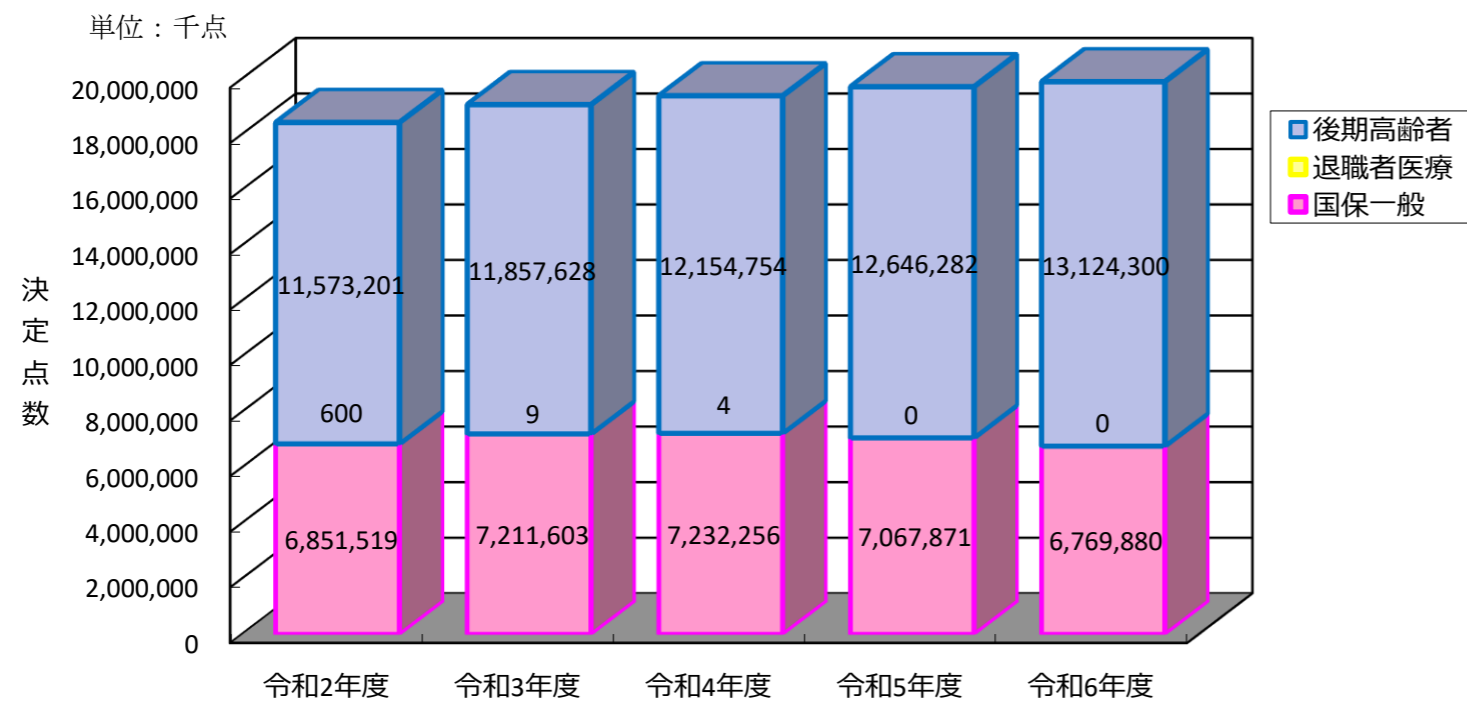
V-1-1 被保険者数の状況（過去5か年の推移）



V-1-2 審査決定件数の状況（過去5か年の推移）



V-1-3 審査決定点数の状況（過去5か年の推移）



## VI その他











福井県国民健康保険団体連合会  
発行 令和8年3月