

令和7年度版

NATIONAL HEALTH INSURANCE

グラフで見る

# 福井県の 国保



福井県国民健康保険団体連合会

# CONTENTS

## 1 国保の概況

1	財政状況	1
2	国保被保険者の状況	2
3	医療費の内訳	3
4	高額医療費の発生状況	5
5	保険者別入院者数および入院期間の状況	6
6	保険者別医療費諸率	7
7	保険者別1人当たり医療費の状況	9
8	受診率と1件当たり医療費	10
9	福井県と全国の医療費諸率の比較	11
10	全国1人当たり医療費の状況	12
11	被保険者および人口の高齢化率	13

## 2 介護給付の状況

12	介護給付の件数および費用額の状況	14
13	保険者別居宅・施設サービス費用額の割合	15

## 3 特定健診・特定保健指導の状況

14	特定健康診査受診率・特定保健指導終了率の状況	16
15	内臓脂肪症候群該当者および内臓脂肪症候群予備群について	17

※ 診療年月の記載がないものは、令和6年3月～令和7年2月診療分で表しています。

※ 保険種別の記載がないものは、一般+退職の合計です。

※ 「1 国保の概況」で、種別の記載がないものは、療養の給付等(入院+入院外+歯科+調剤+入院時食事・生活療養費+訪問看護療養費)の合計で表しています。

# 1 財政状況

## 令和6年度国保会計収支内訳

令和6年度の県内保険者全体の単年度収支は、約14億円の黒字となっています。

収入の部では保険料(税)や都道府県支出金等が減少し、前年度比4.6%減となりました。また、支出の部では保険給付費や国民健康保険事業納付金、共同事業拠出金等などが減少したことにより、前年度比4.4%減となりました。

### 収入

項目	収入額(千円)	前年度比(%)	
保険料(税)	13,462,284	▲ 3.4	
国庫支出金	事務費負担金	6,582	3.5
	療養給付費等負担金	488,551	0.8
	高額医療費共同事業負担金	5,952	▲ 3.6
	特定健康診査等負担金	670	▲ 3.5
	出産育児一時金等補助金	4,620	12.8
	災害臨時特例補助金	123,452	5,338.4
	その他	12,135	1,032.0
	前期高齢者交付金	39,179	▲ 14.0
都道府県支出金	特定健康診査等負担金	0	—
	保険給付費等交付金(普通交付金)	47,450,189	▲ 4.9
	保険給付費等交付金(特別交付金)	1,213,137	▲ 1.3
	その他	17,151	▲ 19.8
共同事業交付金	44,965	▲ 23.3	
繰入金	一般会計 保険基盤安定	3,162,807	▲ 5.1
	一般会計 その他	1,502,907	▲ 11.3
	基金等	508,921	96.7
	直診勘定	1,070	▲ 74.8
繰越金	1,612,579	▲ 24.7	
市町村債	22,500	100.0	
その他の収入	428,033	7.8	
合計	70,107,684	▲ 4.6	

### 支出

項目	支出額(千円)	前年度比(%)	
総務費	1,210,458	12.3	
保険給付費	一般被保険者分	48,202,373	▲ 5.0
	退職被保険者分	0	▲ 100.0
	審査支払手数料	149,337	▲ 3.4
国民健康保険事業納付金	医療給付費分	11,186,886	▲ 5.0
	後期高齢者支援金等分	4,405,250	▲ 4.1
	介護納付金分	1,360,754	▲ 3.0
後期高齢者支援金等	304,619	1.1	
前期高齢者納付金等	639	28.1	
介護納付金	151,075	2.1	
共同事業拠出金	35,683	▲ 13.6	
保健事業費	756,433	5.7	
保険給付費等交付金償還金	322,809	20.6	
直診勘定繰出金	126,622	35.6	
その他の支出	491,260	▲ 8.2	
合計	68,704,199	▲ 4.4	

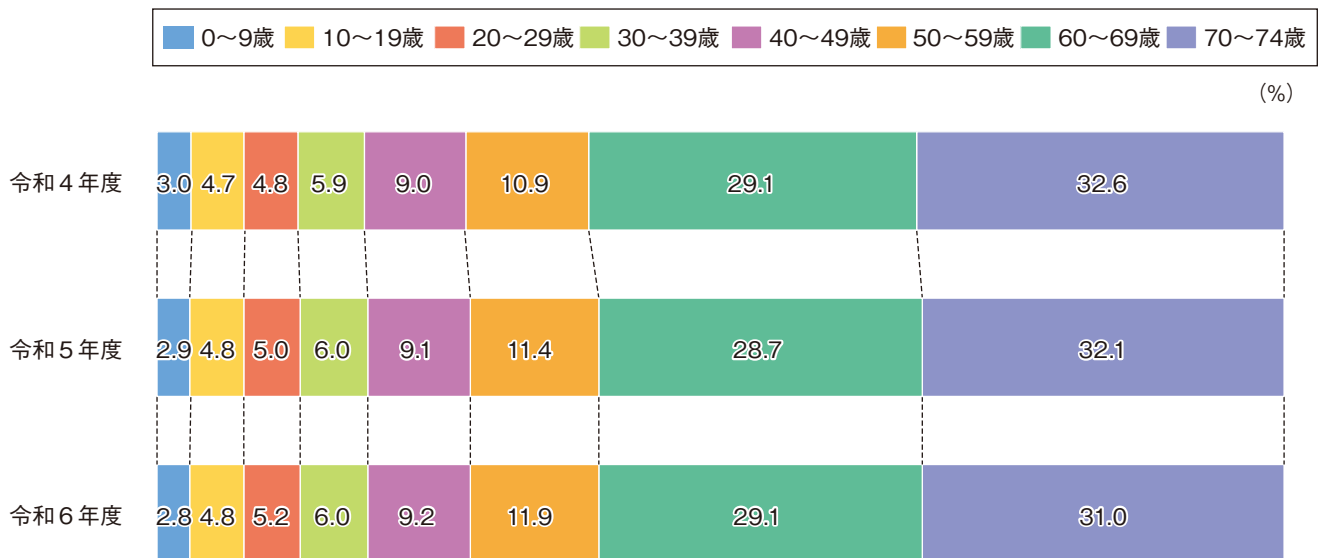
収支差引額(千円)	1,403,485
-----------	-----------

(出典：福井県健康政策課資料)

## 2 国保被保険者の状況(令和6年10月時点)

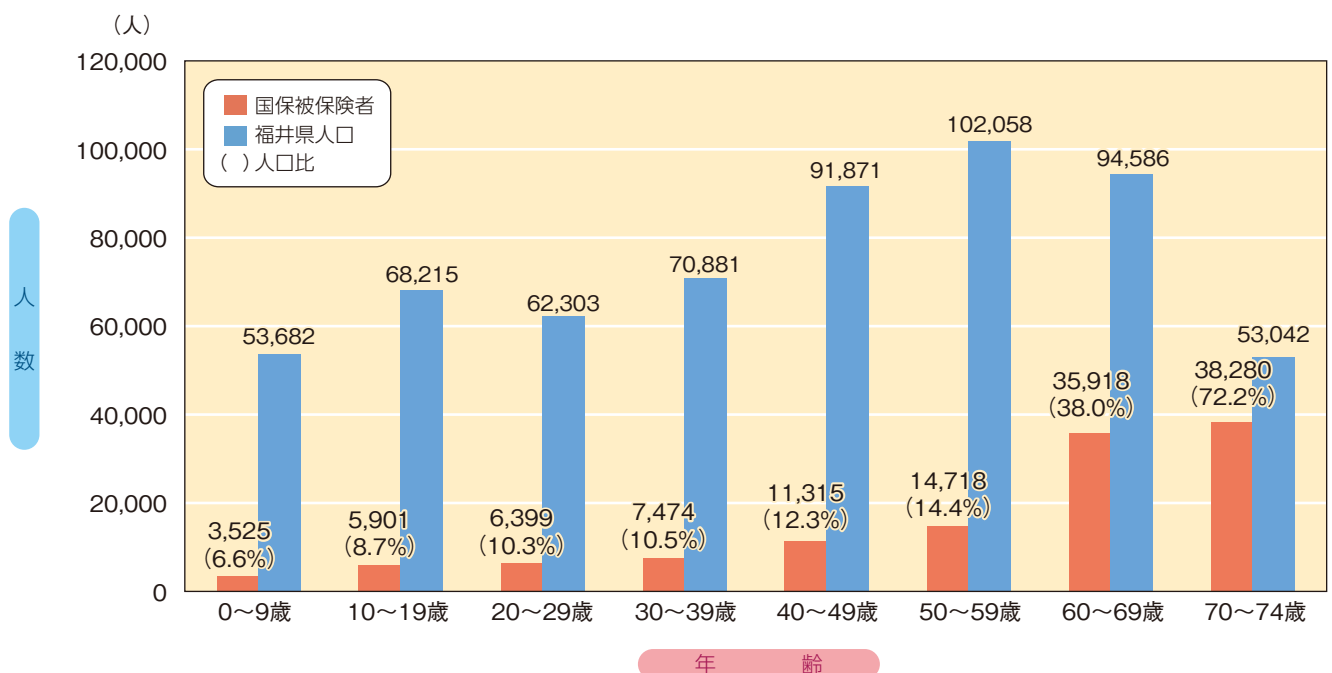
### 1. 年齢階層別・年次別推移

制度上の特徴として、年齢が高いほど国保に加入している割合が高く、60歳以上の割合は全体の6割以上を占めています。



### 2. 年齢階層別国保加入状況

福井県の人口は738,691人(前年同月比5,877人減)、国保の被保険者数は123,530人(同7,167人減)で、加入率は20.7%(同0.8%減)となっています。



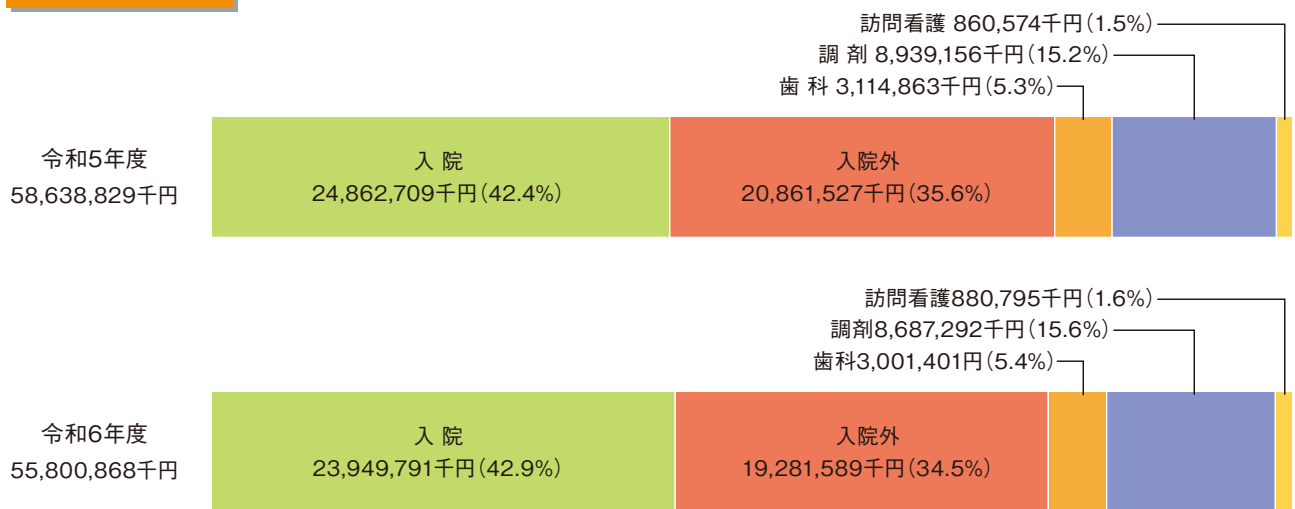
(出典：厚労省資料「国民健康保険実態調査」、福井県資料「福井県の推計人口」)

### 3 医療費の内訳(食事療養費を含む)

#### 1. 制度別入院・入院外・歯科等医療費の内訳および前年度比較

一般の医療費は、対前年度(令和5年度)比で4.8%減、総医療費は対前年度比で3.7%減となっています。なお、退職者の医療費は令和5年、6年度ともに医療費実績はございません。

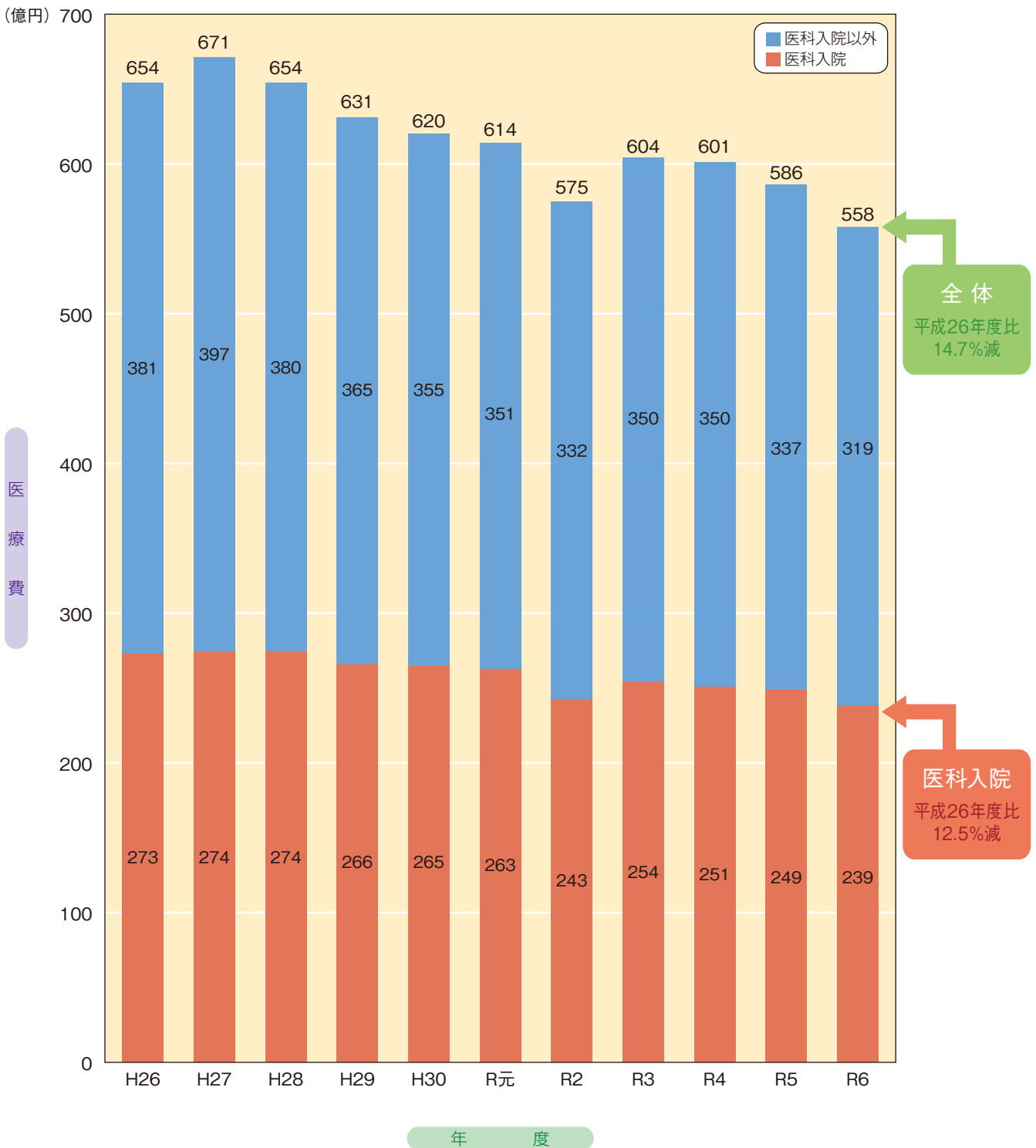
##### 一般被保険者



## 2. 過去10年間の医療費の推移および入院の占める割合

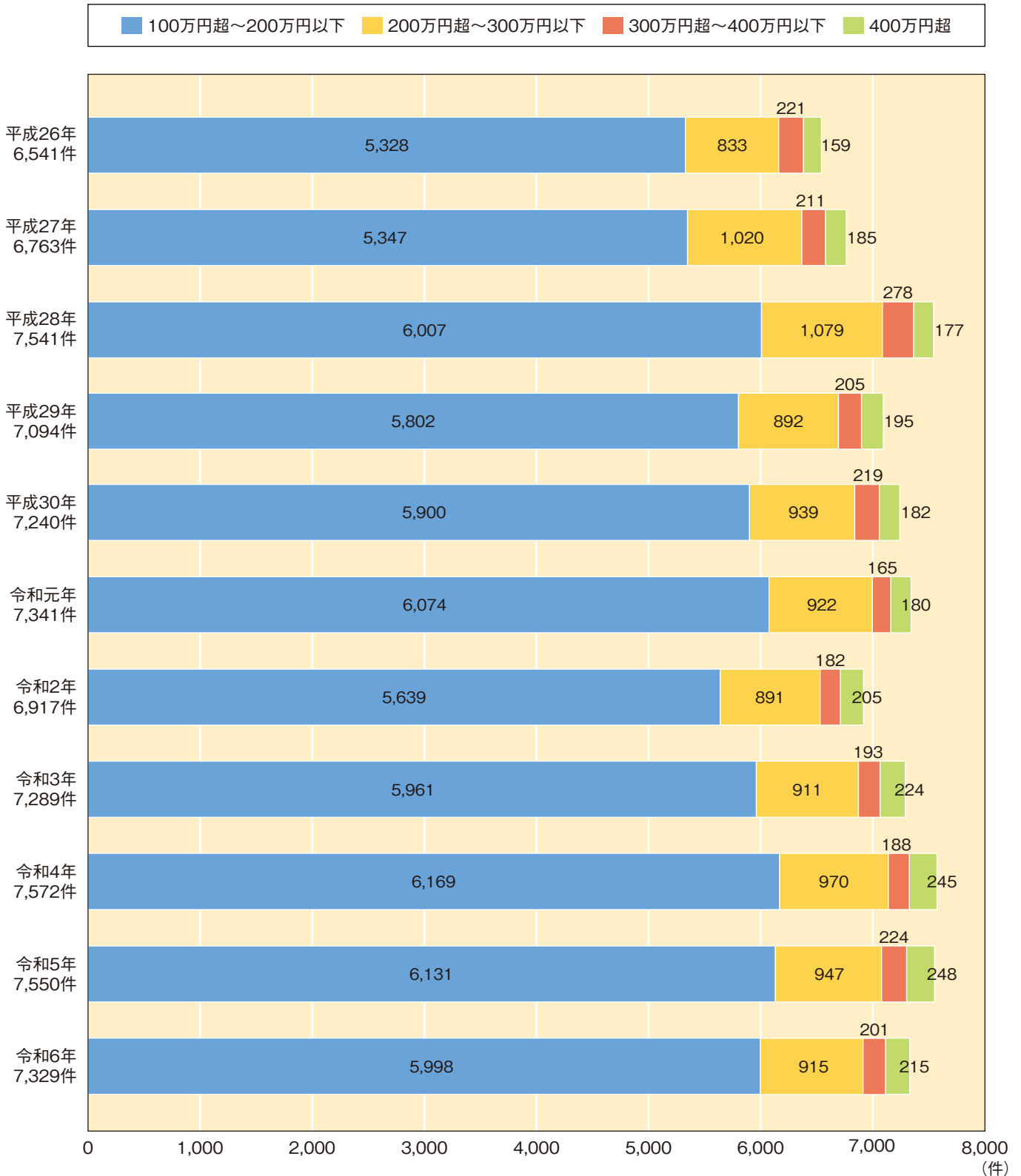
全体の医療費は、10年前と比較して96億円(14.7%)減となっています。

また、入院の医療費は同比較で34億円(12.5%)減となっており、全体に占める入院医療費の割合は42.9%となっています。



## 4 高額医療費の発生状況

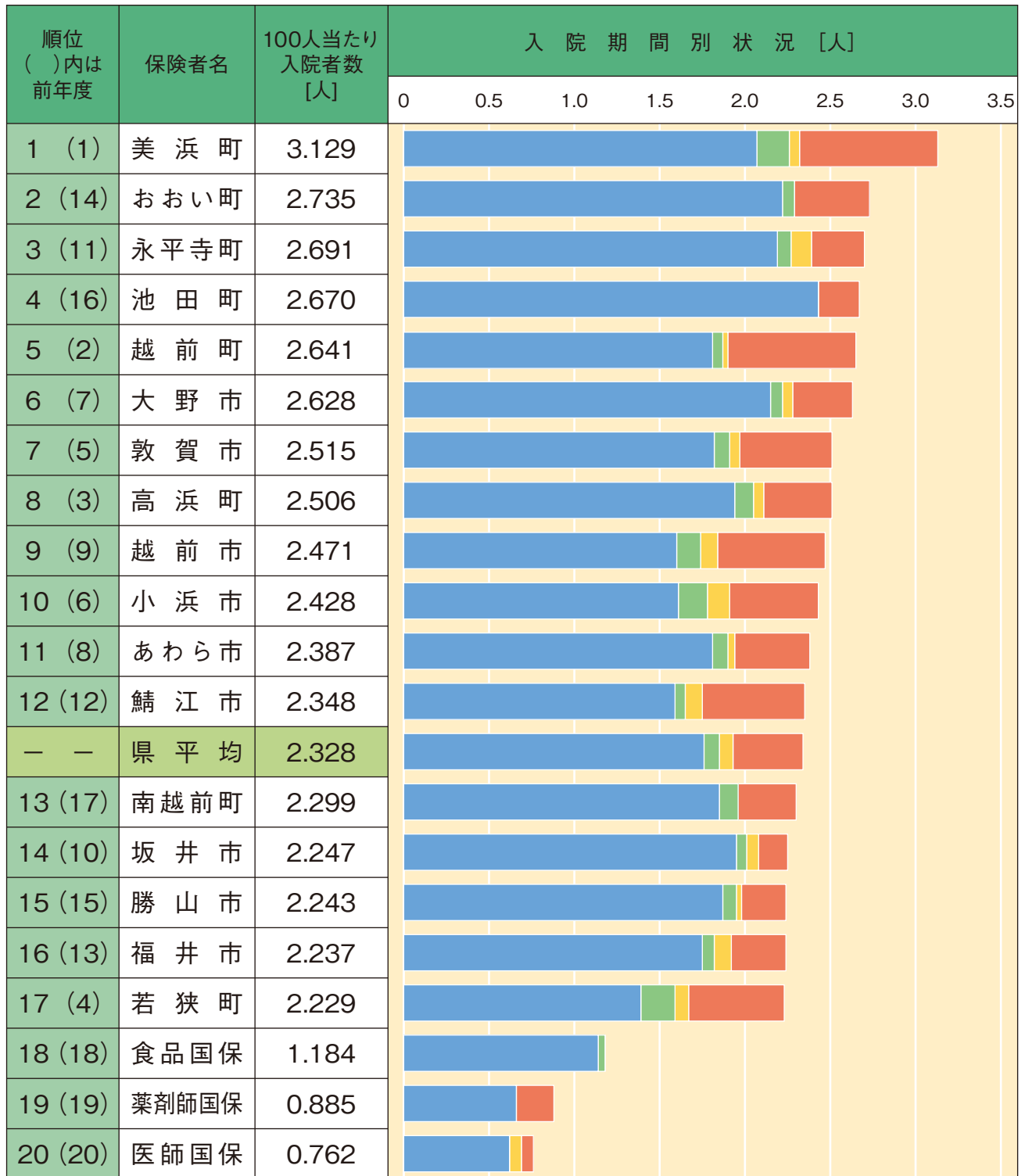
100万円超の高額医療費発生状況を件数で表したものです。令和6年の発生件数は令和5年と比べると2.9%減少しており、平成26年と比べると12.0%増となっています。



(各年1月診療月～12月診療月で作成)

## 5 保険者別入院者数および入院期間の状況

令和7年2月現在の被保険者100人当たりの入院者数および入院期間の状況を表したものです。

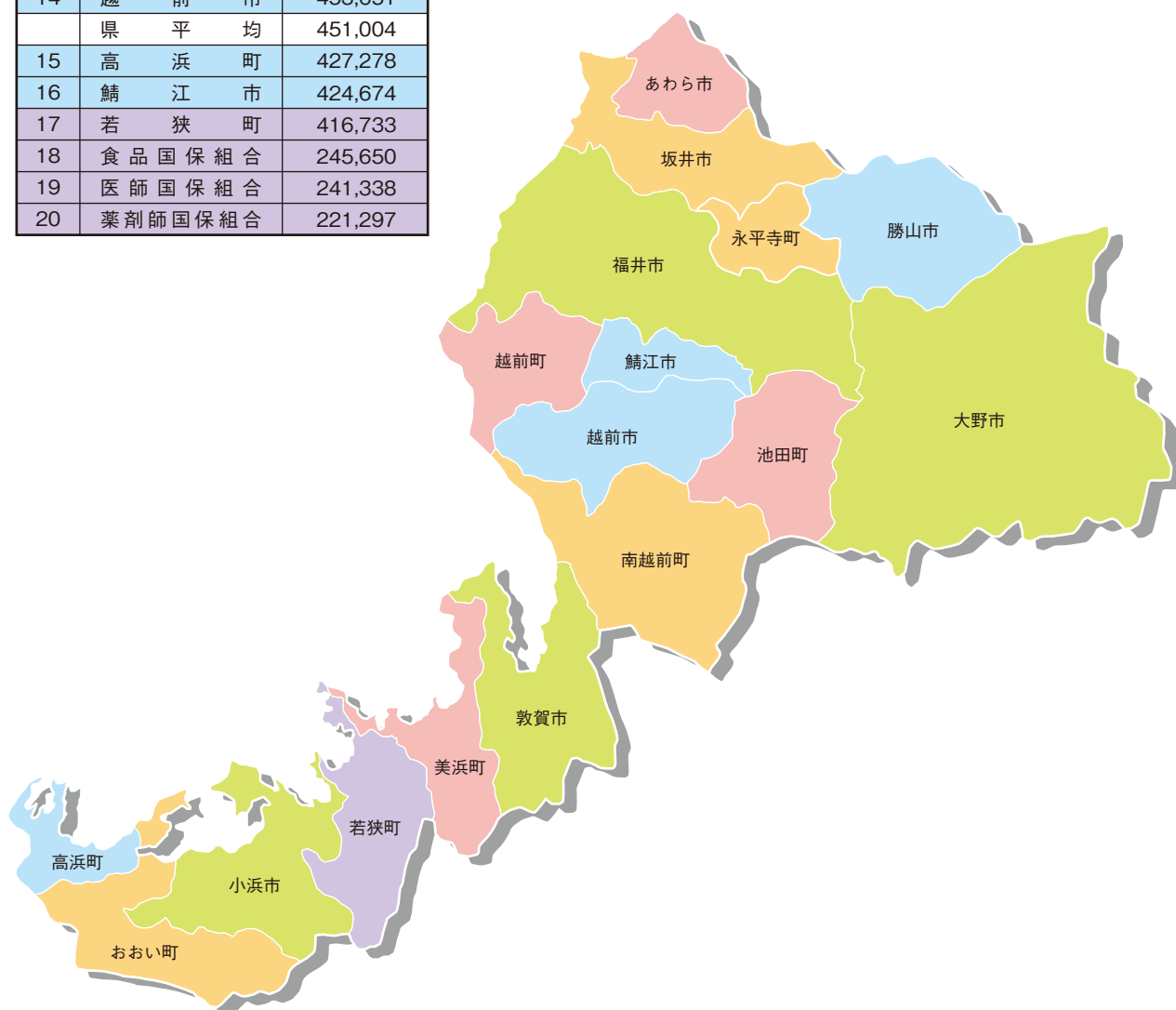


■ 6ヶ月未満 ■ 6ヶ月～1年未満 ■ 1年～2年未満 ■ 2年以上

## 6 保険者別医療費諸率

1人当たり医療費 (円)

	保険者	医療費
1	池田町	528,003
2	美浜町	507,121
3	越前町	499,016
4	あわら市	498,473
5	おおい町	487,387
6	南越前町	473,302
7	坂井市	470,535
8	永平寺町	467,795
9	大野市	467,391
10	小浜市	455,604
11	福井市	455,510
12	敦賀市	455,114
13	勝山市	454,352
14	越前市	453,651
	県平均	451,004
15	高浜町	427,278
16	鯖江市	424,674
17	若狭町	416,733
18	食品国保組合	245,650
19	医師国保組合	241,338
20	薬剤師国保組合	221,297



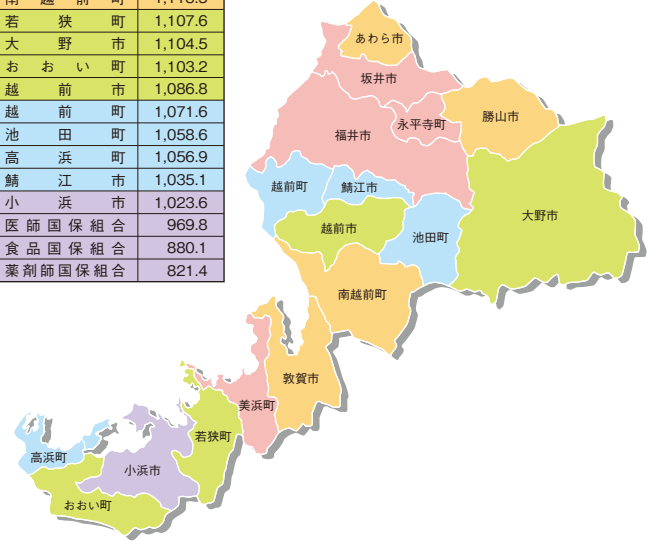
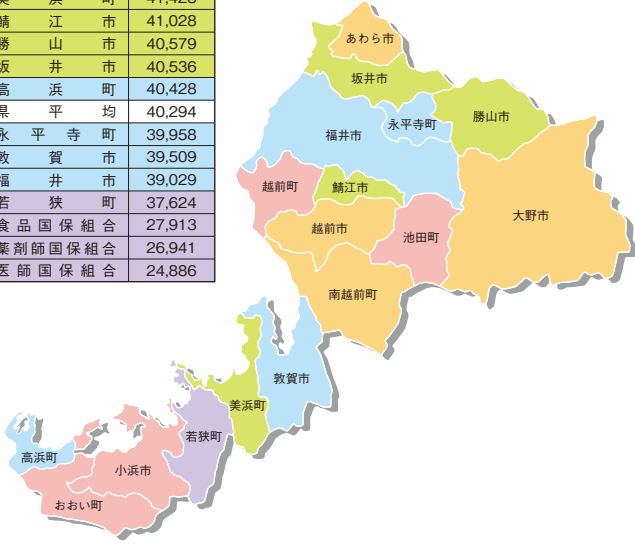
((令和6年3月診療分～令和7年2月診療分))

1件当たり医療費 (円)

	保険者	医療費
1	池田町	49,878
2	越前町	46,570
3	小浜市	44,511
4	おおい町	44,179
5	あわら市	43,314
6	南越前町	42,508
7	大野市	42,319
8	越前市	41,743
9	美浜町	41,428
10	鯖江市	41,028
11	勝山市	40,579
12	坂井市	40,536
13	高浜町	40,428
	県平均	40,294
14	永平寺町	39,958
15	敦賀市	39,509
16	福井市	39,029
17	若狭町	37,624
18	食品国保組合	27,913
19	薬剤師国保組合	26,941
20	医師国保組合	24,886

受診率 (%)

	保険者	受診率
1	美浜町	1,224.1
2	永平寺町	1,170.7
3	福井市	1,167.1
4	坂井市	1,160.8
5	敦賀市	1,151.9
6	あわら市	1,150.8
7	勝山市	1,119.7
8	県平均	1,119.3
9	南越前町	1,113.5
10	若狭町	1,107.6
11	大野市	1,104.5
12	おおい町	1,103.2
13	越前市	1,086.8
14	池田町	1,058.6
15	高浜町	1,056.9
16	鯖江市	1,035.1
17	小浜市	1,023.6
18	医師国保組合	969.8
19	食品国保組合	880.1
20	薬剤師国保組合	821.4

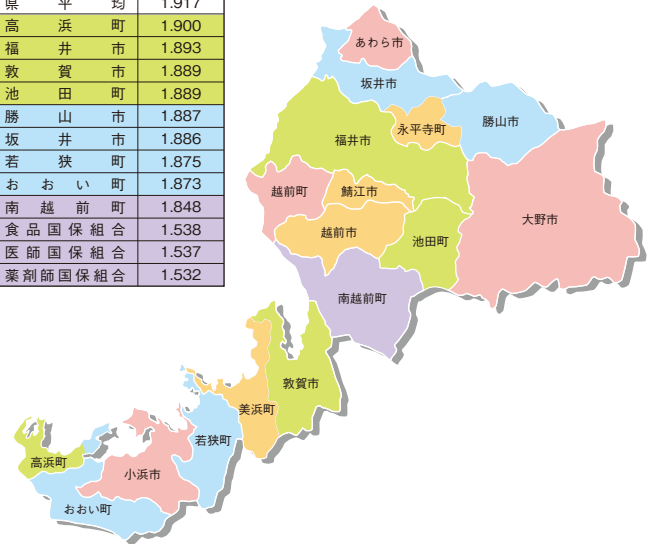
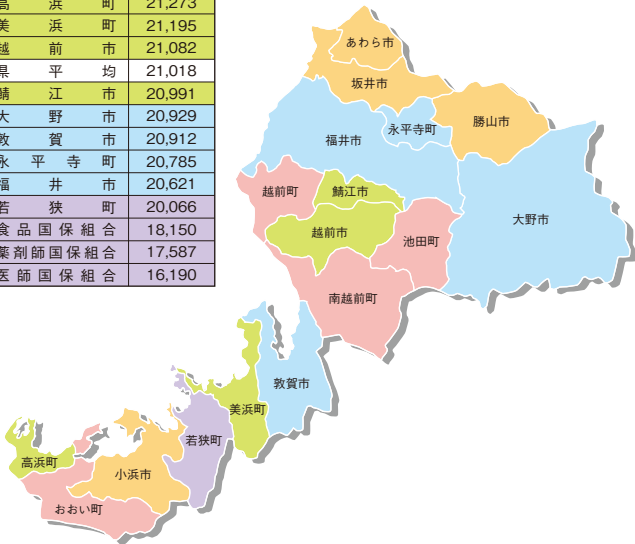


1日当たり医療費 (円)

	保険者	医療費
1	池田町	26,403
2	おおい町	23,586
3	南越前町	22,999
4	越前町	22,652
5	あわら市	21,572
6	勝山市	21,503
7	坂井市	21,494
8	小浜市	21,442
9	高浜町	21,273
10	美浜町	21,195
11	越前市	21,082
	県平均	21,018
12	鯖江市	20,991
13	大野市	20,929
14	敦賀市	20,912
15	永平寺町	20,785
16	福井市	20,621
17	若狭町	20,066
18	食品国保組合	18,150
19	薬剤師国保組合	17,587
20	医師国保組合	16,190

1件当たり日数 (日)

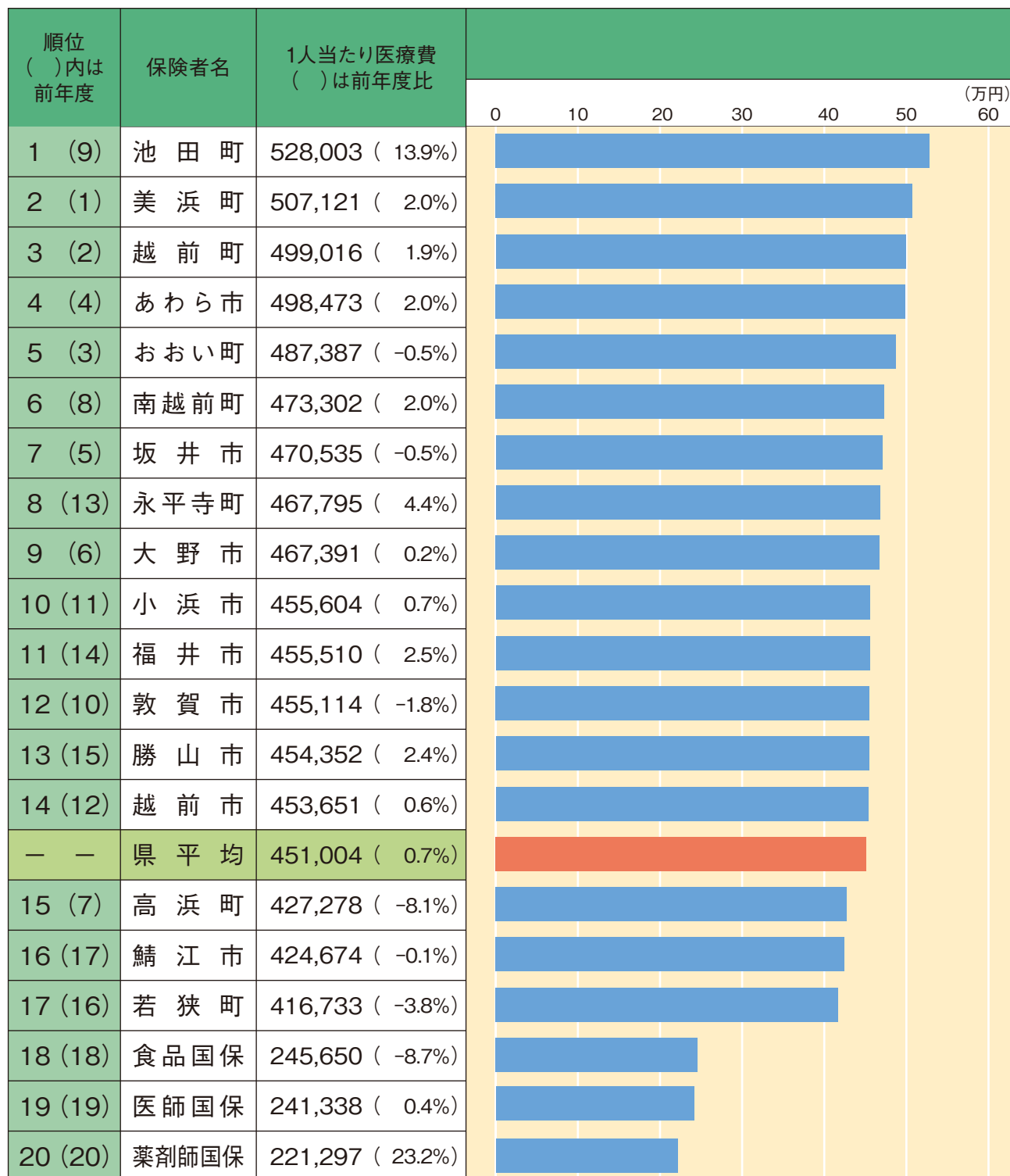
	保険者	日数
1	小浜市	2.076
2	越前町	2.056
3	大野市	2.022
4	あわら市	2.008
5	越前市	1.980
6	美浜町	1.955
7	鯖江市	1.955
8	永平寺町	1.922
	県平均	1.917
9	高浜町	1.900
10	福井市	1.893
11	敦賀市	1.889
12	池田町	1.889
13	勝山市	1.887
14	坂井市	1.886
15	若狭町	1.875
16	おおい町	1.873
17	南越前町	1.848
18	食品国保組合	1.538
19	医師国保組合	1.537
20	薬剤師国保組合	1.532



(令和6年3月診療分～令和7年2月診療分)

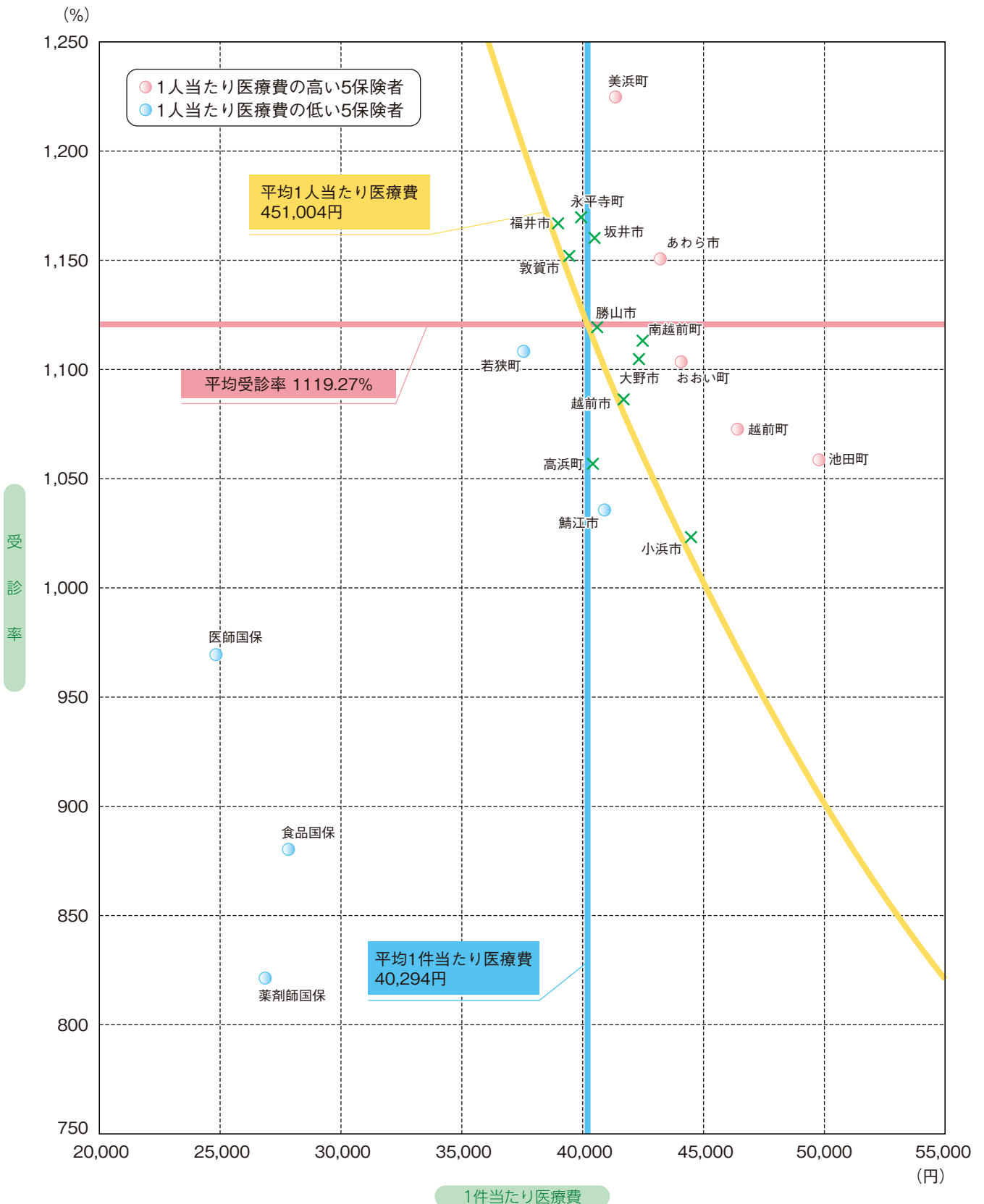
## 7 保険者別1人当たり医療費の状況

令和6年度における1人当たり医療費は、県平均で451,004円で、前年度比0.7%増となっています。



## 8 受診率と1件当たり医療費

令和6年度の1人当たり医療費を、受診率と1件当たり医療費との関連で表したものです。



## 9 福井県と全国の医療費諸率の比較

令和5年度の医療費諸率を全国平均との比較で表しています。

全体(入院・入院外・歯科)では、受診率、1件当たり日数、1件当たり医療費、1人当たり医療費とも全国平均よりも高くなっています。

### 1. 全国との諸率の比較(令和5年度)

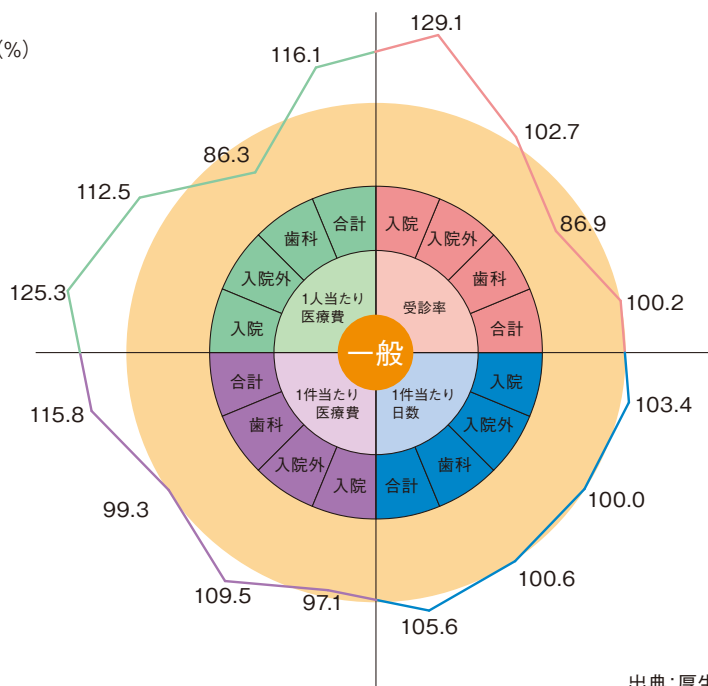
#### ■ 一般被保険者

項目		入院	入院外	歯科	合計
受診率(%)	福井県	29.61	889.56	181.52	1,100.69
	全国平均	22.94	866.21	208.91	1,098.06
1件当たり日数(日)	福井県	16.21	1.47	1.63	1.90
	全国平均	15.67	1.47	1.62	1.80
1件当たり医療費(円)	福井県	610,811	17,885	13,088	33,043
	全国平均	628,925	16,327	13,181	28,529
1人当たり医療費(円)	福井県	180,842	159,099	23,757	363,698
	全国平均	144,298	141,429	27,536	313,263

※この表は医科、歯科の合計で比較しているため10の1人当たり医療費とは一致しません。

### 2. 全国平均を100とした場合の福井県の状況

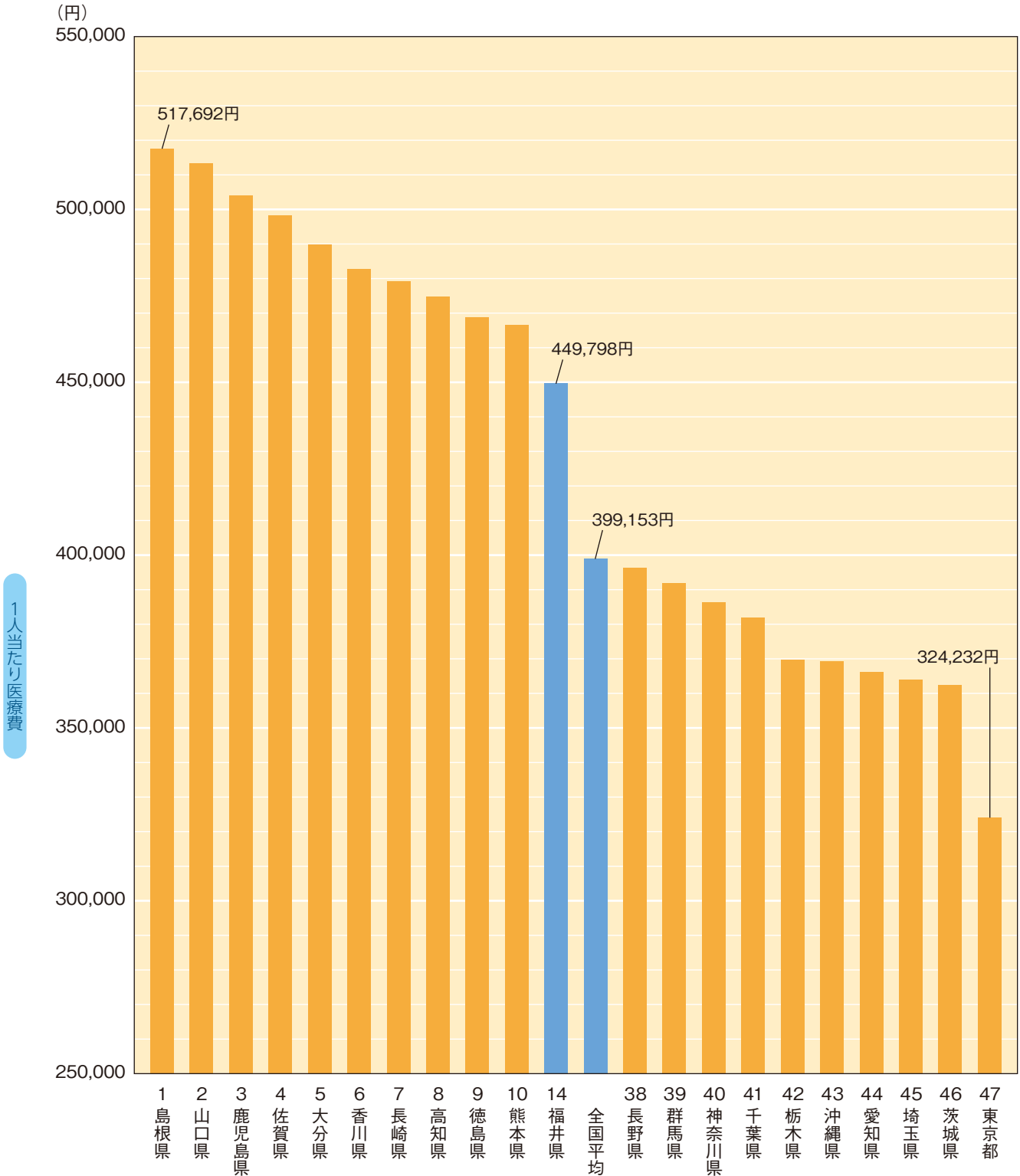
#### ■ 一般被保険者 (%)



出典:厚生労働省発行「国民健康保険事業年報」

## 10 全国1人当たり医療費の状況

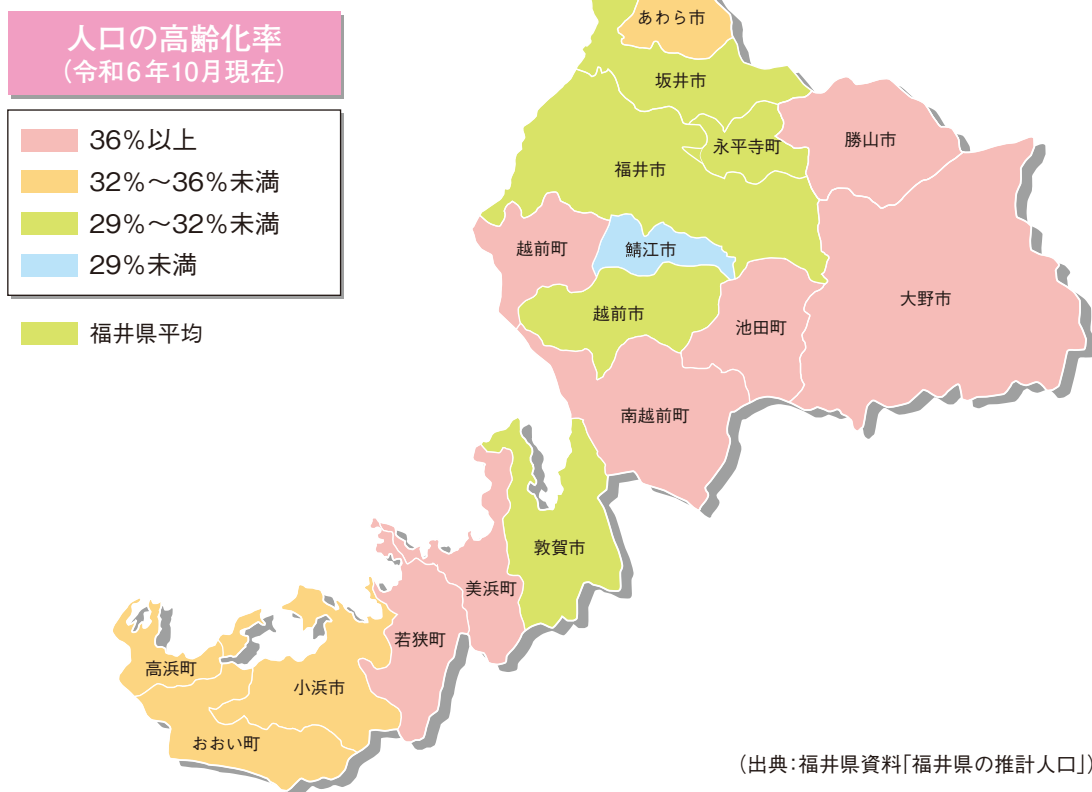
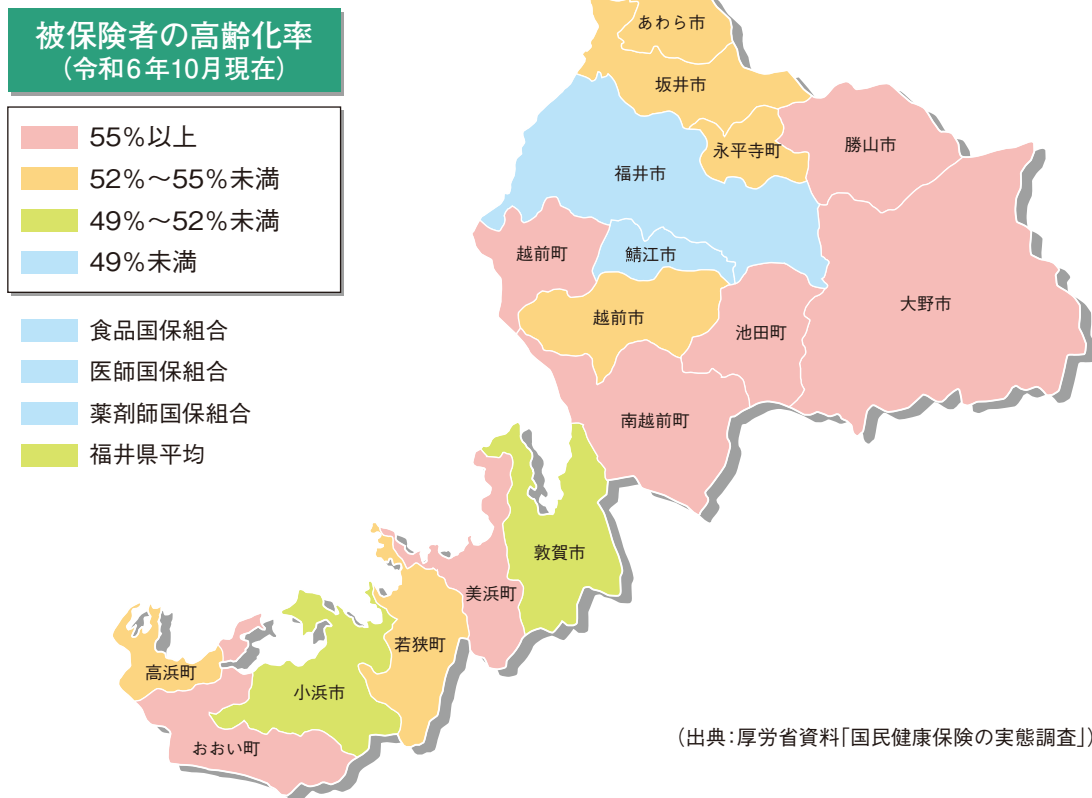
令和5年度における都道府県別1人当たり医療費について、上位・下位10県および福井県と全国平均を示したものです。福井県は14位で449,798円となっており、全国平均は399,153円で、1人当たり医療費の都道府県格差は最大で約1.6倍となっています。



※このグラフは一般被保険者の療養諸費(療養の給付等+療養費等)で表しています。  
出典:厚生労働省発行「国民健康保険事業年報」(令和6年度公表)

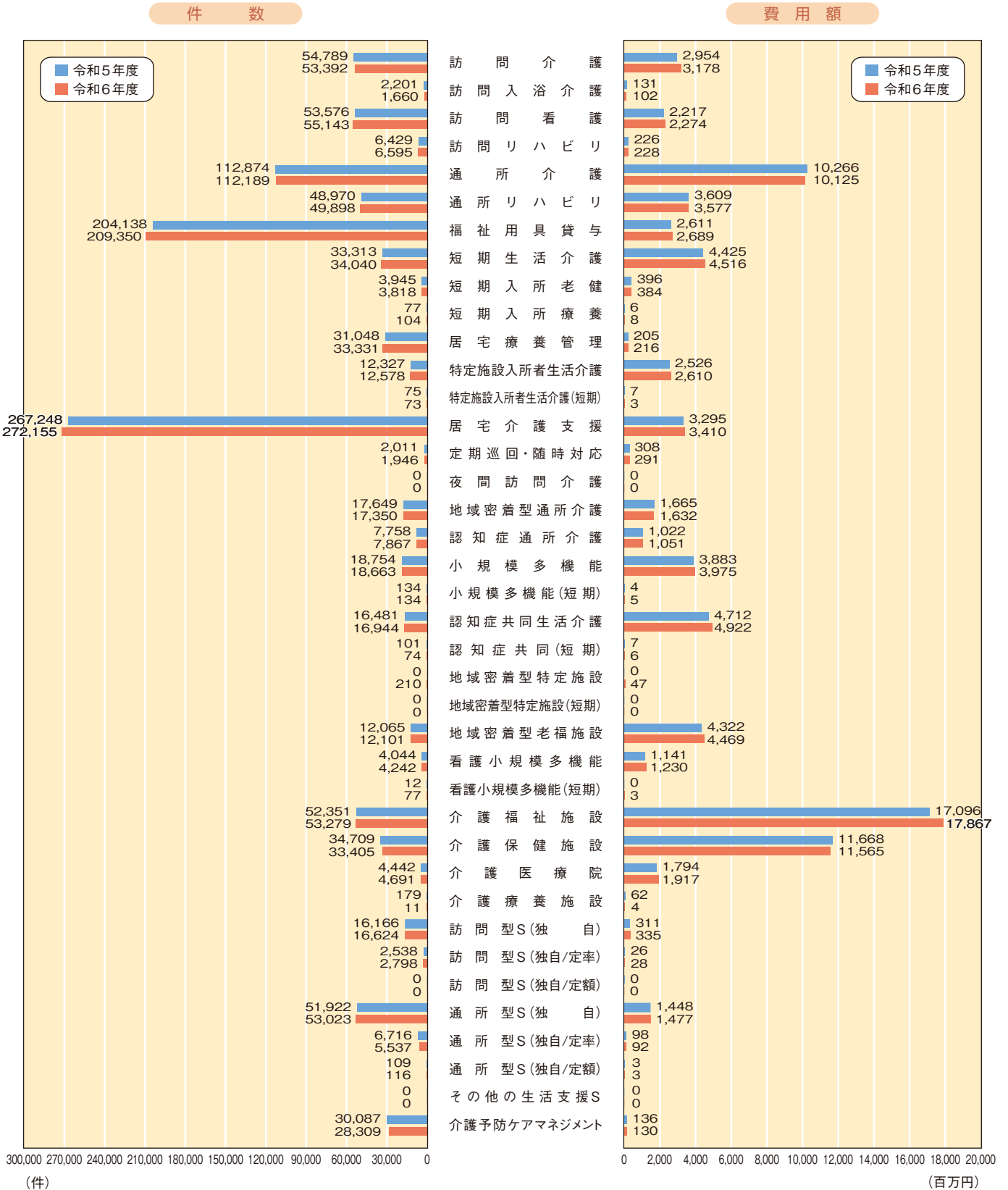
# 11 被保険者および人口の高齢化率

令和6年10月現在の国保被保険者および人口の高齢化率(65歳以上の占める割合)を表しています。



### 12 介護給付の件数および費用額の状況

令和5年度および令和6年度の介護サービス種類別の件数、費用額を表したものです。件数では居宅介護支援を除けば福祉用具貸与が最も多く、費用額では介護福祉施設が最も多くなっています。

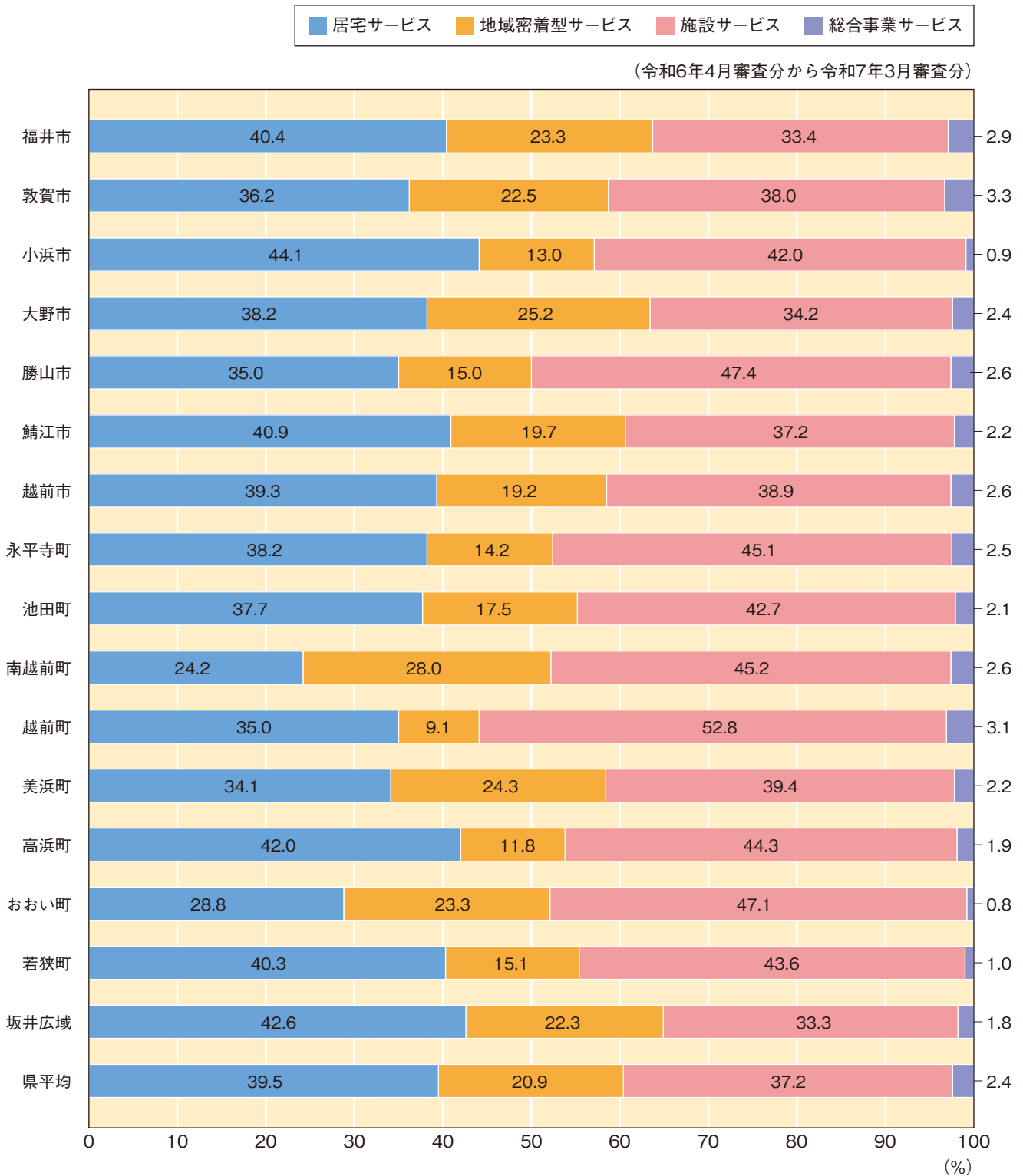


※介護と介護予防を合算した数値です。

# 13 保険者別居宅・施設サービス費用額の割合

令和6年度の介護費用額について、居宅サービス、地域密着型サービス、施設サービス、総合事業サービスを保険者別に表したものです。

県平均では、割合が高い順に居宅サービス、施設サービス、地域密着型サービス、総合事業サービスとなっています。

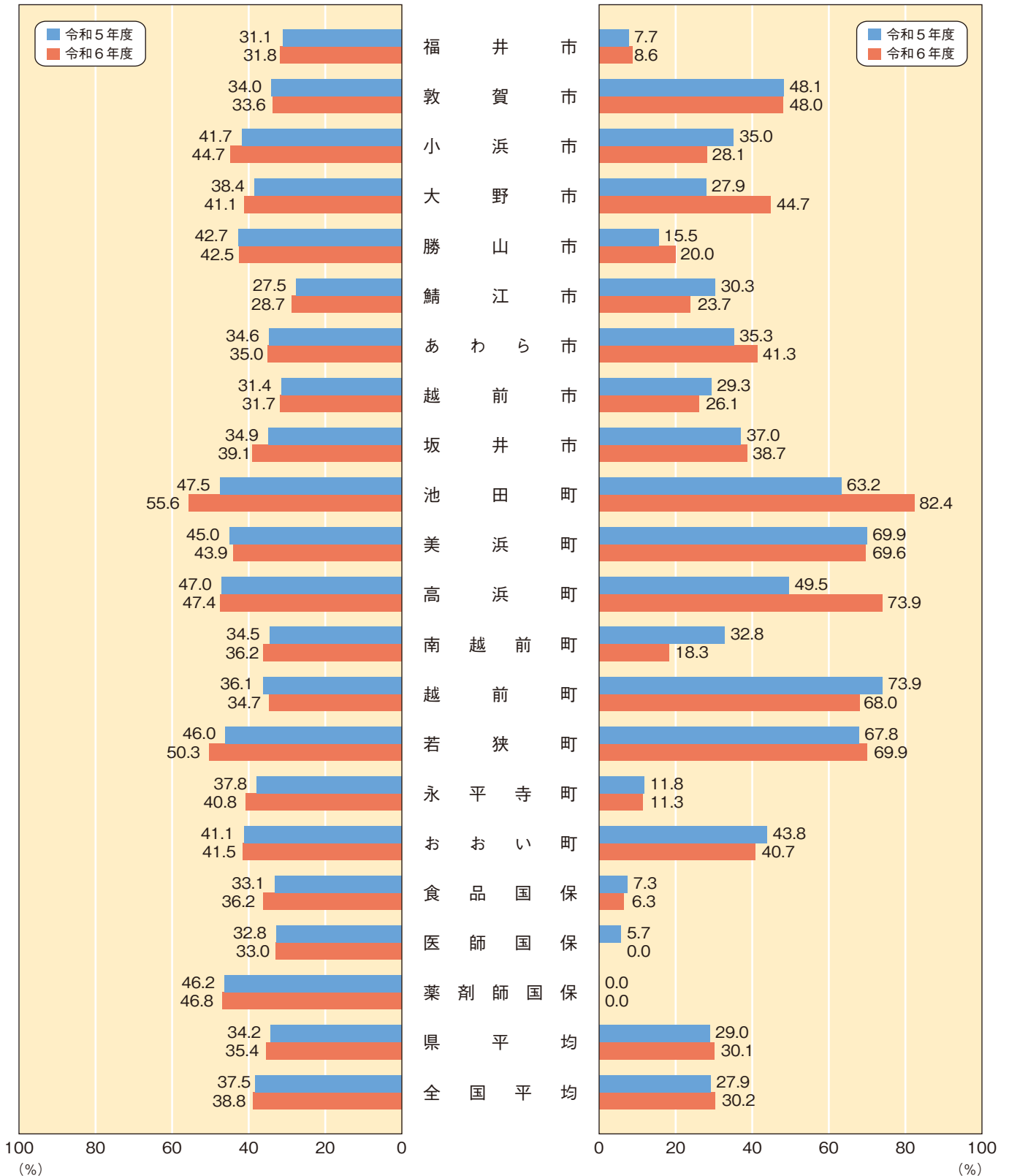


介護給付の状況

### 14 特定健康診査受診率・特定保健指導終了率の状況

特定健康診査受診率

特定保健指導終了率

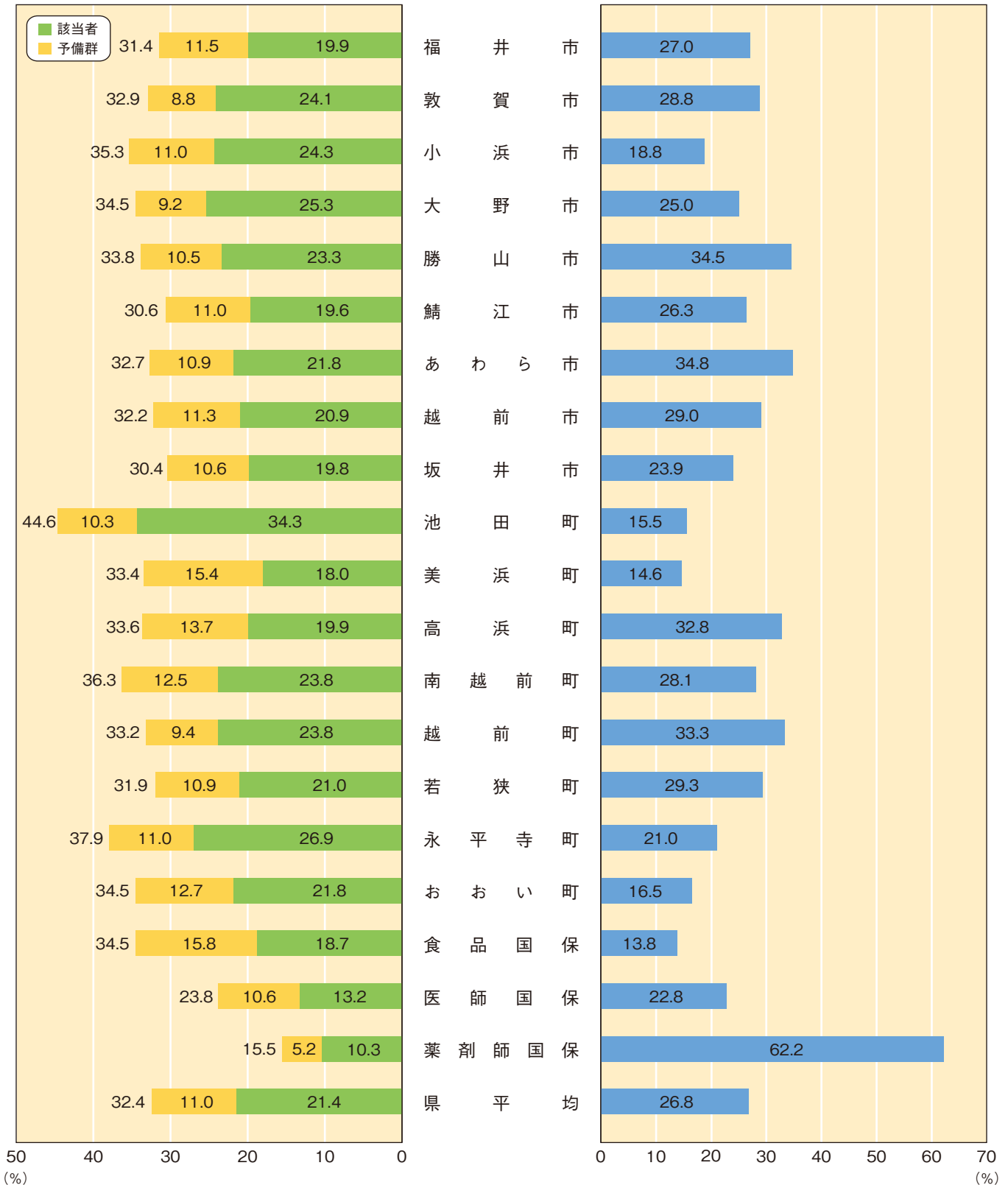


(出典:KDB「特定健診・特定保健指導実施結果総括表(都道府県別)」)

# 15 内臓脂肪症候群該当者および内臓脂肪症候群予備群について

内臓脂肪症候群該当および予備群の割合

昨年度内臓脂肪症候群該当または予備群のうち今年度に非該当になった割合



特定健診・特定保健指導の状況

(出典: 法定報告関連帳票(令和6年度))

令和7年度版 グラフで見る  
福井県の国保

福井県国民健康保険団体連合会

〒910-0843

福井県福井市西開発4-202-1 福井県自治会館4F

TEL.0776-57-1611(代)

発行日 令和8年3月25日